

**SENCOR®**

Let's live!

## SCA MH01

**Bezdrátový nabíjecí držák  
do automobilu**

**NÁVOD K OBSLUZE**



# Bezdrátový nabíjecí držák do automobilu SCA MH01



Bezdrátový nabíjecí držák je kompatibilní se všemi zařízeními podle Qi Standardu. U ostatních zařízení nemusí být zajištěna funkce bezdrátového nabíjení.

## **UPOZORNĚNÍ:**

**Nabíjecí držák nesmí bránit řidiči vozidla ve výhledu nebo omezovat jeho řízení. Pro vhodné umístění držáku sledujte předpisy a zákony platné ve vaší zemi a zemích, ve kterých se vaše vozidlo pohybuje.**

## Instalace

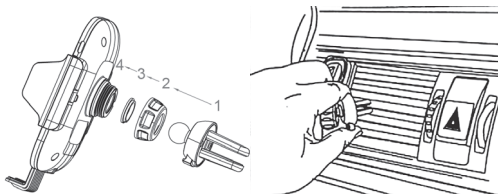
Nabíjecí držák můžete připevnit dvěma způsoby:

### **Instalace držáku – připevnění na větrací mřížku přístrojové desky automobilu**

- Sestavte jednotlivé díly dle nákresu a utažením přizpůsobte polohu držáku.
- Stiskněte nožičky držáku, aby se rozevřela sponka a umístěte nožičky sponky do otvoru větrací mřížky přístrojové desky automobilu. V případě potřeby upravte polohu držáku povolením/ utažením šroubovací matice kloubu umístěné na zadní straně držáku.

## **UPOZORNĚNÍ:**

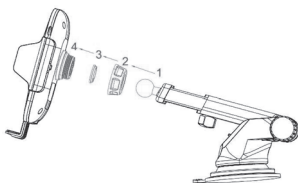
**Postupujte opatrně a ujistěte se, že váš typ větracích mřížek je vhodný pro umístění těchto typů držáků mobilních telefonů. Předjedte poškození větracích mřížek přístrojové desky automobilu.**



## Instalace teleskopického držáku – připevnění přísavky

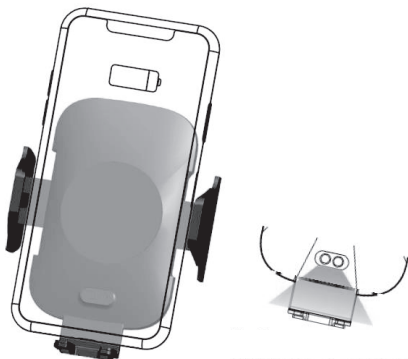
- Sestavte jednotlivé díly dle nákresu a utažením přizpůsobte polohu držáku.
- Plocha pro umístění přísavky držáku musí být předem očištěna a odmaštěna. Povolte přísavku, umístěte ji na požadované místo bez nerovností a pomocí zajišťovací páky ji přitiskněte k hladkému povrchu. Pro odejmutí držáku od přichyceného místa nejprve uvolněte zajišťovací páku a poté nadzvedněte měkkou část přísavky.
- V případě potřeby upravte polohu držáku povolením/utažením šroubovací matice kloubu umístěné na zadní straně držáku.

**Tip:** Pokud se přísavka držáku zaneše prachem nebo jinou nečistotou, omyjte ji vlažnou vodou.



## Vložení mobilního telefonu do držáku a jeho vyjmutí

- Připojte nabíjecí kabel do držáku a poté jeho druhý konec do automobilové zásuvky. Pro rychlé bezdrátové nabíjení je nutné použít Qualcomm adaptér rychlého nabíjení.
- Přiblížením mobilního telefonu k držáku se aktivuje infračervený sensor a držák se automaticky rozevře pro snadné vložení mobilního telefonu. Po umístění telefonu do držáku se držák automaticky sevře a zahájí se proces nabíjení.



- Pro vyjmutí mobilního telefonu z držáku stiskněte boční tlačítka umístěná na obou stranách ve spodní části držáku. Po stisknutí tlačítka se držák automaticky rozevře a uvolní mobilní telefon.

#### **Poznámka:**

Nejprve se ujistěte, že váš mobilní telefon podporuje funkci bezdrátového nabíjení a nemá umístěná žádná tlačítka v oblasti, kterou držák svírá. Pro zachování správné funkčnosti musí být infračervený sensor udržován v čistotě a nesmí být poškozený. Pro úspěšné bezdrátové nabíjení je vhodné používat mobilní telefon s originálním zadním krytem a bez ochranného obalu či nálepek (např. magnetických).

#### **UPOZORNĚNÍ:**

**S držákem a umístěným mobilním telefonem nikdy nemanipulujte během jízdy vozidla.**

## **LED indikátor**

LED indikátor signalizuje následující stavy:

- Červená barva indikuje přiložení nekompatibilního zařízení (bez podpory bezdrátového nabíjení) a bezdrátové nabíjení neprobíhá;
- Modrá barva indikuje probíhající nabíjení zařízení, případně nabitý stav.

# Specifikace

Automaticky otevíratelný držák pro telefony s bezdrátovým dobíjením  
Nabíjení kompatibilní se smartphony s podporou standardu Qi

## Nabíjení

Qi technologie pro bezdrátové nabíjení  
Podpora rychlého bezdrátového nabíjení - Samsung 10 W / iPhone 7,5 W

## Držák

Infračervený automatický senzor pro otevření držáku  
Snadná manipulace jednou rukou  
Držák na okno a do výdechu ventilace  
Možnost otáčení o 360 stupňů

## Technická data

Vstup: 5 V/2 A, 9 V/1,67 A  
Výstup: 5 V/1,5 A, 9 V/1,2 A  
Požadavky na adaptér (není součástí balení)  
Standardní nabíjení (5 W) - USB adaptér min. 5 V/2 A  
Rychlé nabíjení (7,5-10 W) - USB adaptér kompatibilní s Quick Charge 3.0/2.0

## Obsah balení:

1 x Držák s bezdrátovou nabíječkou  
1 x 1 m kabel USB-C  
1 x Upevnění do ventilace  
1 x Upevnění na okno  
1 x Návod k obsluze

## **POKYNY A INFORMACE O NAKLÁDÁNÍ S POUŽITÝM OBALEM**

Použitý obalový materiál odložte na místo určené obcí k ukládání odpadu.

## **LIKVIDACE POUŽITÝCH ELEKTRICKÝCH A ELEKTRONICKÝCH ZAŘÍZENÍ**



Tento symbol na produktech anebo v průvodních dokumentech znamená, že použité elektrické a elektronické výrobky nesmí být přidány do běžného komunálního odpadu. Ke správné likvidaci, obnově a recyklaci předejte tyto výrobky na určená sběrná místa. Alternativně v některých zemích Evropské unie nebo jiných evropských zemích můžete vrátit své výrobky místnímu prodejci při koupi ekvivalentního nového produktu. Správnou likvidací tohoto produktu pomůžete zachovat cenné přírodní zdroje a napomáháte prevenci potenciálních negativních dopadů na životní prostředí a lidské zdraví, což by mohly být důsledky nesprávné likvidace odpadů. Další podrobnosti si vyžádejte od místního úřadu nebo nejbližšího sběrného místa. Při nesprávné likvidaci tohoto druhu odpadu mohou být v souladu s národními předpisy uděleny pokuty.

### **Pro podnikové subjekty v zemích Evropské unie**

Chcete-li likvidovat elektrická a elektronická zařízení, vyžádejte si potřebné informace od svého prodejce nebo dodavatele.

### **Likvidace v ostatních zemích mimo Evropskou unii**

Tento symbol je platný v Evropské unii. Chcete-li tento výrobek zlikvidovat, vyžádejte si potřebné informace o správném způsobu likvidace od místních úřadů nebo od svého prodejce.

**CE** Tento výrobek splňuje veškeré základní požadavky směrnic EU, které se na něj vztahují.

Změny v textu, designu a technických specifikacích se mohou měnit bez předchozího upozornění a vyhrazuje si právo na jejich změnu.

Čeština je původní verze.

Adresa výrobce:

FAST ČR, a.s., Černokostelecká 1621, Říčaný CZ-251 01

# Záruční podmínky

## Součástí balení tohoto výrobku není záruční list.

Prodávající poskytuje kupujícímu na výrobek záruku v trvání 24 měsíců od převzetí výrobku kupujícím. Záruka se poskytuje za dále uvedených podmínek. Záruka se vztahuje pouze na nové spotřební zboží prodané spotřebiteli pro běžné domácí použití. Práva z odpovědnosti za vady (reklamaci) může kupující uplatnit buď u prodávajícího, u kterého byl výrobek zakoupen nebo v níže uvedeném autorizovaném servisu. Kupující je povinen reklamaci uplatnit bez zbytečného odkladu, aby nedocházelo ke zhoršení vady, nejpozději však do konce záruční doby. Kupující je povinen poskytnout při reklamaci součinnost nutnou pro ověření existence reklamované vady. Do reklamačního řízení se přijímá pouze kompletní a z důvodů dodržení hygienických předpisů neznečištěný výrobek. V případě oprávněné reklamace se záruční doba prodlužuje o dobu od okamžiku uplatnění reklamace do okamžiku převzetí opraveného výrobku kupujícím nebo okamžiku, kdy je kupující po skončení opravy povinen výrobek převzít. Kupující je povinen prokázat svá práva reklamovat (doklad o zakoupení výrobku, záruční list, doklad o uvedení výrobku do provozu).

### Záruka se nevztahuje zejména na:

- vady, na které byla poskytnuta sleva;
- opotřebení a poškození vzniklé běžným užíváním výrobku;
- poškození výrobku v důsledku neodborné či nesprávné instalace, použití výrobku v rozporu s návodem k použití, platnými právními předpisy a obecně známými a obvyklými způsoby používání, v důsledku použití výrobku k jinému účelu, než ke kterému je určen;
- poškození výrobku v důsledku zanedbané nebo nesprávné údržby;
- poškození výrobku způsobené jeho znečištěním, nehodou a zásahem vyšší moci (živelná událost, požár, vniknutí vody);
- vady funkčnosti výrobku způsobené nevhodnou kvalitou signálu, rušivým elektromagnetickým polem apod. mechanické poškození výrobku (např. ulomení knoflíku, pád);
- poškození způsobené použitím nevhodných médií, náplní, spotřebního materiálu (baterie) nebo nevhodnými provozními podmínkami (např. vysoké okolní teploty, vysoká vlhkost prostředí, otřesy);
- poškození, úpravu nebo jiný zásah do výrobku provedený neoprávněnou nebo neautorizovanou osobou (servisem);
- případy, kdy kupující při reklamaci neprokáže oprávněnost svých práv (kdy a kde reklamovaný výrobek zakoupil);
- případy, kdy se údaje v předložených dokladech liší od údajů uvedených na výrobku;
- případy, kdy reklamovaný výrobek nelze ztotožnit s výrobkem uvedeným v dokladech, kterými kupující prokazuje svá práva reklamovat (např. poškození výrobního čísla nebo záruční plomba přístroje, přepísované údaje v dokladech).

### Gestor servisu v ČR:

**FAST ČR, a.s., Černokostelecká 1621, 251 01 Říčany; tel: 323 204 120**

**FAST ČR, a.s., Cejl 31, 602 00 Brno; tel: 531 010 295**

Více autorizovaných servisních středisek pro ČR naleznete na [www.sencor.cz](http://www.sencor.cz).