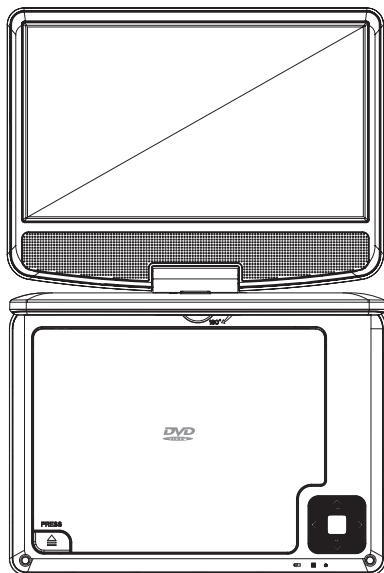


SENCOR®

SPV 2920



NÁVOD NA POUŽITIE

PRENOSNÝ DVD PREHRÁVAČ

SK

DÔLEŽITÉ BEZPEČNOSTNÉ POKYNY

Varovanie: Aby nehrozilo nebezpečenstvo úrazu elektrickým prúdom, neodstraňujte kryt ani zadnú časť. Vnútri nie sú žiadne súčasti, ktoré by ste mohli sami opraviť. Opravy zverte kvalifikovaným odborníkom.

Varovanie: Aby nedošlo k vzniku požiaru alebo úrazu elektrickým prúdom, nevystavujte prístroj dažďu alebo vlhkosti.

Nevystavujte adaptér ani prenosný DVD prehrávač vode (kvapkajúcej alebo striekajúcej) a nekladte naň žiadne predmety obsahujúce tekutinu, ako napríklad vázy.

Udržujte tento prenosný DVD prehrávač mimo priameho slnečného svetla a zdroja tepla, ako sú radiátory alebo kachle.

Nezakrývajte vetracie otvory. Štrbiny a otvory na prístroji sú určené na odvetrávanie. Tieto otvory nesmú byť nikdy blokované umiestnením prenosného DVD prehrávača na vankúš, pohovku alebo iný podobný povrch.

Neumiestňujte tento prenosný DVD prehrávač na nestabilný vozík, stojan, trojnožku, konzolu alebo stolík. Mohol by spadnúť a poškodiť sa alebo spôsobiť zranenie.

Na LCD panel alebo rám nikdy nekladte žiadne ťažké alebo ostré predmety.

Používajte iba sieťový adaptér dodávaný k tomuto prenosnému DVD prehrávaču. Použitie iného adaptéra znamená ukončenie platnosti záruky.

Zástrčka sieťového adaptéra sa používa na odpojenie prístroja od zdroja energie, a musí preto zostať ľahko prístupná.

Ak prístroj nepoužívate, odpojte napájací kábel od sieťovej zásuvky.

Pri likvidácii batérií dbajte na zásady ochrany životného prostredia.

UPOZORNENIE: Pri nesprávnej výmene batérie hrozí nebezpečenstvo výbuchu. Batériu nahraďte výhradne rovnakým alebo ekvivalentným typom.

VAROVANIE: Batérie a akumulátory sa nesmú vystavovať nadmerným teplotám, napríklad vplyvom priameho slnečného svetla, ohňa a pod.

VAROVANIE: Nadmerný akustický tlak zo slúchadiel môže spôsobiť poškodenie sluchu.

VAROVANIE: Používajte iba určené doplnky/príslušenstvo dodávané výrobcom. Tento prenosný DVD prehrávač sa dodáva so sieťovým adaptérom a tento adaptér slúži na odpojenie prístroja od zdroja energie a musí preto zostať ľahko prístupný.

Upozornenie: V prípade nesprávnej výmeny batérie hrozí nebezpečenstvo výbuchu; nahraďte batériu iba rovnakým alebo ekvivalentným typom (lítiová batéria)

BEZPEČNOSTNÉ OPATRENIA

VAROVANIE

NEBEZPEČENSTVO
ÚRAZU ELEKTRICKÝM
PRÚDOM – NEOTVÁRAJTE

Varovanie: Tento digitálny prehrávač video diskov používa laserový systém.

V prípade používania ovládacích prvkov, nastavovania alebo vykonávania postupov, ktoré je v rozpore s tým, čo je uvedené v tomto návode na obsluhu, môže dôjsť k zasiahnutiu nebezpečným žiarením.

Varovanie: Aby nedošlo k priamemu zasiahnutiu laserovým lúčom, neotvárajte kryt prístroja. V prípade otvorenia krytu hrozí nebezpečenstvo zasiahnutia viditeľným laserovým žiarením.

Varovanie: Nikdy sa nepozerajte priamo do laserového lúča.

Upozornenie: Neinštalujte tento prístroj do stiesnených priestorov, ako je napr. knižnica a pod.

Varovanie: Ak budú tento prístroj používať deti, musia ich rodičia oboznámiť so správnym spôsobom používania batérie uvedeným v tomto návode na obsluhu, aby bolo neustále zaistené správne používanie batérie.

Varovanie: Ak spozorujete prehrievanie batérie, zväčšovanie jej objemu alebo ucítite zápach, prestaňte batériu používať a požiadajte servisné stredisko o výmenu.

Varovanie: nenabíjajte batériu v miestach s nedostatočným odvetrávaním, ako sú napríklad matrace, pohovky, vankúše, mäkké podložky a pod.

Varovanie: V prípade, že používateľ používa batériu nesprávnym spôsobom a nedodržiava varovania na štítku umiestnenom na puzdre batérie, nenesieme žiadnu zodpovednosť.

Varovanie: V porte USB je zakázané používať predlžovací USB kábel dlhší než 250 mm.

Poznámky k autorským právam:

Kopírovanie, vysielanie, zobrazovanie, vysielanie po kábli, prehrávanie na verejnosti alebo prenájmanie materiálov chránených autorskými právami je bez predchádzajúceho súhlasu zo zákona zakázané.

Tento prístroj je vybavený funkciou na ochranu proti kopírovaniu vyvinutou spoločnosťou Macrovision. Na niektorých diskoch sú nahrané signály na ochranu proti kopírovaniu.

Pri nahrávaní a prehrávaní obrázkov na takýchto diskoch sa objaví šum. Tento prístroj obsahuje technológiu chránenu autorskými právami, ktorá je chránená metodickými požiadavkami konkrétnych patentov USA

a ďalšími právami na ochranu duševného vlastníctva v držaní spoločnosti Macrovision Corporation a ďalších vlastníkov práv. Používanie tejto technológie chránenej autorskými právami musí byť schválené spoločnosťou Macrovision Corporation a ak táto spoločnosť nedovolí niečo iné, je povolené iba domáce a iné obmedzené použitie na prezeranie. Spätné inžinierstvo alebo demontáž sú zakázané.

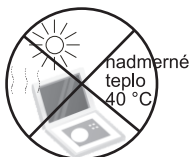
VÝROBNÉ ČÍSLO:

Výrobné číslo je umiestnené v zadnej časti prístroja. Toto číslo je jedinečné a nenájdete ho pri žiadnom inom prístroji. Na tomto mieste si, prosím, poznačte požadované informácie a uschovajte tento návod ako dôkaz o kúpe prístroja.

Číslo modelu

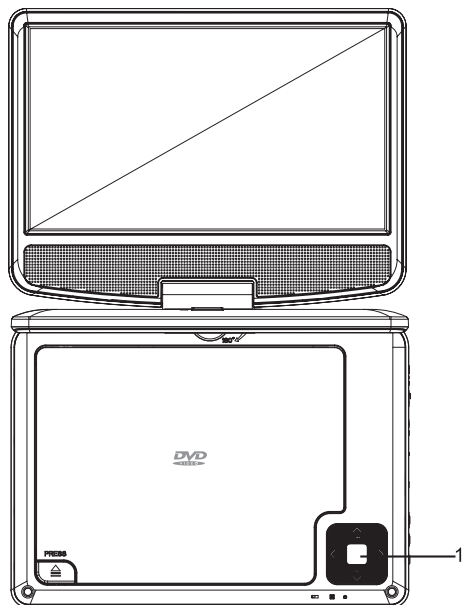
Výrobné číslo.....

Dátum kúpy

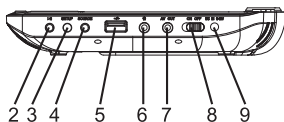


OZNAČENIE OVLÁDACÍCH PRVKOV

Hlavná jednotka

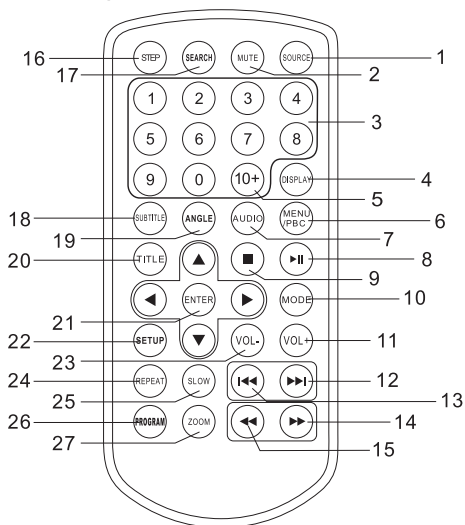


1. ▲ / ◀◀ Hore/Predchádzajúci
▼ / ▶▶ Dole/Ďalší
◀ / VOL- (Dofava/Hlasitosť-)
▶ / VOL+ (Doprava/Hlasitosť+)
2. ▶|| PLAY/PAUSE
(Prehrávanie/Pauza)
3. SETUP (Nastavenie)
4. SOURCE (Zdroj)
5. USB
6. 🎧 Zdieľka na slúchadlá
7. AV OUT (AV výstup)
8. ON/OFF (Zapnutie/Vypnutie)
9. DC IN (Vstup jednosmerného napájania) 9 – 12 V



OZNAČENIE OVLÁDACÍCH PRVKOV

Dial'kový ovládač



1. SOURCE (Zdroj)

DVD/USB.

2. MUTE (Stlmenie zvuku)

Vypnutie zvukového výstupu.

3. NUMERICKÉ TLAČIDLÁ 0 – 9

Výber numerických položiek v menu.

4. DISPLAY (Displej)

Zobrazenie času prehrávania a stavových informácií.

5. TLAČIDLO 10+

Pre výber stopy väčšej alebo rovnej 10 najprv stlačte tlačidlo 10+; napríklad; pre výber stopy 12 najprv stlačte tlačidlo 10+ a potom stlačte numerické tlačidlo 2.

6. MENU/PBC (Menu/Ovládanie prehrávania)

Návrat do koreňového menu DVD (DVD). Zapnutie/vypnutie funkcie PBC (VCD).

7. AUDIO (Zvuk)

DVD: Počas prehrávania stlačte opakovane tlačidlo AUDIO pre iný jazyk zvuku alebo zvukový stopu, ak sú k dispozícii.

CD/VCD: Počas prehrávania stlačte opakovane tlačidlo AUDIO pre iný zvukový kanál (ľavý, pravý, zmiešaný, stereo).

8. PLAY/PAUSE (Prehrávanie/Pauza)

Stlačte raz tlačidlo PLAY/PAUSE na pozastavenie prehrávania; stlačte tlačidlo PLAY/PAUSE druhýkrát na obnovenie prehrávania.

9. STOP (Zastavenie)

Po prvom stlačení tohto tlačidla prístroj zaznamená miesto zastavenia, z ktorého sa obnoví prehrávanie po následnom stlačení tlačidla PLAY (▶▶▶). Ak však následne namiesto tlačidla PLAY (▶▶▶) stlačíte tlačidlo STOP, prehrávanie sa neobnoví.

10. MODE (Režim)

Nastavenie parametrov LCD (jas, kontrast a sýtosť).

11. VOL+ (Hlasitosť+)

23. VOL- (Hlasitosť-)

Nastavenie hlasitosti.

12. Preskočenie dopredu

Skok na ďalšiu kapitolu/stopu.

13. Preskočenie dozadu

Skok na predchádzajúcu kapitolu/stopu na začiatok.

14. ▶▶ TLAČIDLO

Stlačte TLAČIDLO ▶▶ na preskakovanie dopredu s 5 rôznymi rýchlosťami (×2-> ×4-> ×8->×16->×32->PLAY); stlačte tlačidlo PLAY na návrat k normálnemu prehrávaniu.

15. ◀◀ TLAČIDLO

Stlačte TLAČIDLO ▶▶ na preskakovanie dozadu s 5 rôznymi rýchlosťami (×2-> ×4->×8->×16->×32->PLAY); stlačte tlačidlo PLAY na návrat k normálnemu prehrávaniu.

16. STEP (Prehrávanie po krokoch)

Prehrávanie po krokoch v režime DVD.

17. SEARCH (Vyhľadávanie)

Skok na požadovaný čas, titul alebo kapitolu v režime DVD.

18. SUBTITLE (Titulky)

Opakovaným stlačením tlačidla SUBTITLE počas prehrávania zobrazte rôzne jazyky titulkov.

19. ANGLE (Uhol)

DVD: Stlačte tlačidlo ANGLE na zmenu uhla zobrazenia pri diskoch DVD podporujúcich túto funkciu.

20. TITLE (Titul)

Návrat do menu titulov disku DVD.

21. ENTER (Potvrdenie)

Potvrdenie výberu v menu.

22. SETUP (Nastavenie)

Otvorenie alebo uzatvorenie menu nastavenia.

24. REPEAT (Opakovanie)

Počas prehrávania stlačte tlačidlo REPEAT na výber požadovaného režimu opakovania.

DVD: môžete vybrať opakované prehrávanie kapitoly/titulu/vypnutie.

VCD: môžete vybrať opakované prehrávanie jednej stopy/všetkých stôp/vypnutie.

CD/MP3: môžete vybrať opakované prehrávanie jednej stopy/priečinka/vypnutie.

25. SLOW (Pomalé prehrávanie)

Stlačte opakovane tlačidlo Slow na aktiváciu pomalého prehrávania a cyklické prepínanie rôznych rýchlostí. Rýchlosti sú 1/2, 1/4, 1/8, 1/16 a normálna.

26. PROGRAM

DVD/VCD: Funkcia program umožňuje uložiť vaše obľúbené stopy z disku. Stlačte tlačidlo PROGRAM – na obrazovke sa zobrazí menu PROGRAM, v ktorom môžete pomocou numerických tlačidiel zadávať čísla titulov, kapitol alebo stôp a vybrať možnosť PLAY (Prehrať). Na obnovenie normálneho prehrávania stlačte tlačidlo PROGRAM a vyberte v menu program možnosť zmazania programu a stlačte znovu tlačidlo PROGRAM na ukončenie menu program.

27. ZOOM (Zmena veľkosti)

DVD/VCD: Pomocou tlačidla ZOOM môžete zväčšiť alebo zmenšiť obraz videa.

1. Počas prehrávania videa alebo statických snímok stlačte tlačidlo ZOOM na aktiváciu funkcie Zoom. V pravom dolnom rohu obrazu sa krátko zobrazí štvorcový rámček.
2. Po každom stlačení tlačidla ZOOM sa obraz na obrazovke televízora zmení v nasledujúcom poradí:
2× veľkosť → 3× veľkosť → 4× veľkosť → 1/2 veľkosti → 1/3 veľkosti → 1/4 veľkosti → normálna veľkosť

JPEG: Pomocou tlačidla ZOOM môžete zväčšiť alebo zmenšiť obraz.

1. Stlačte tlačidlo „ZOOM“.
2. Použite tlačidlo „▶▶“ na zväčšenie alebo tlačidlo „◀◀“ na zmenšenie obrazu.
Vo zväčšenom obraze sa môžete pohybovať pomocou tlačidiel ▲▼◀▶.

NASTAVENIE MENU SETUP (NASTAVENIE)

General Setup Page (Všeobecné nastavenia)

Stlačením tlačidla SETUP otvorte menu nastavenia. Pomocou tlačidiel so šípkami ▲▼◀▶ vyberte požadovanú položku. Po dokončení nastavenia znovu stlačte tlačidlo SETUP na obnovenie normálneho zobrazenia.

Je možné meniť nasledujúce položky menu:

GENERAL (Všeobecné): výber menu GENERAL PAGE (Všeobecné nastavenia).

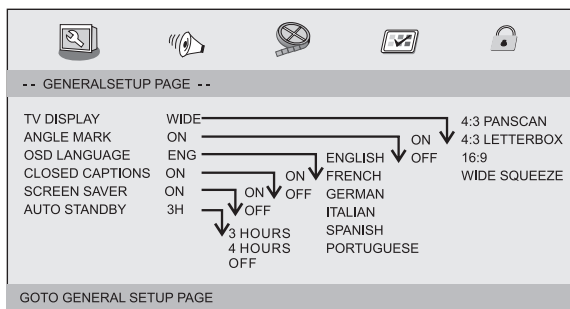
AUDIO (Zvuk): výber menu AUDIO PAGE (Nastavenie zvuku).

VIDEO (Obraz): výber menu VIDEO PAGE (Nastavenie obrazu).

PREFERENCE (Preferencie): výber menu PREFERENCE PAGE (Nastavenie preferencií).

PASSWORD (Heslo): výber menu PASSWORD PAGE (Nastavenie hesla).

General Setup Page (Všeobecné nastavenia)



TV DISPLAY (Zobrazenie v TV): výber pomeru strán prehrávaného obrazu.

4:3 PANSKAN: Ak máte bežný televízor a chcete, aby boli obe strany obrazu orezané alebo naformátované tak, aby sa obraz vošiel na obrazovku TV.

4:3 LETTERBOX: Ak máte bežný televízor. V tomto prípade sa bude zobrazovať širokohlý obraz s čiernymi pruhmi v hornej a dolnej časti obrazovky televízora.

16:9: širokohlé zobrazenie.

Wide Squeeze (Komprimované širokohlé): Nastavenie režimu obrazovky na 4:3.

Angle Mark (Značka uhla)

Zobrazuje v pravom rohu TFT obrazovky aktuálne informácie o nastavení uhla, ak sú na disku k dispozícii.

OSD Language (Jazyk OSD)

Umožňuje vybrať vaše vlastné preferované nastavenie jazyka.

Closed Captions (Skryté titulky)

Skryté titulky sú dáta ukryté vo video signáli niektorých diskov. Pred tým, než zvolíte túto funkciu, sa, prosím, uistite, že disk obsahuje tento typ skrytých titulok, a že aj váš televízor túto funkciu podporuje.

Screen Saver (Šetrič obrazovky)

Táto funkcia umožňuje zapínanie a vypínanie šetriča obrazovky

Auto Standby (Automatický pohotovostný režim)

Táto funkcia sa používa na výber nastavenia automatického pohotovostného režimu po uplynutí 3 alebo 4 hodín.

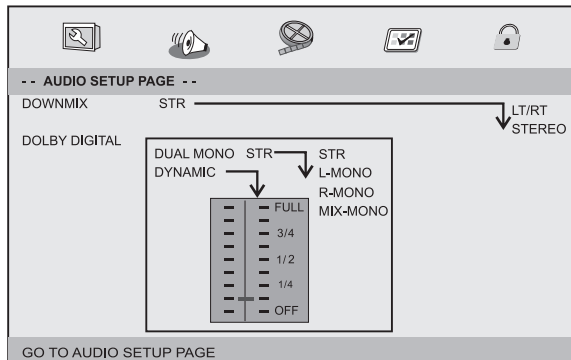
3 HOURS (3 hodiny): prístroj sa prepne do pohotovostného režimu po 3 hodinách, ak za tento čas používateľ nevykoná nejakú operáciu.

4 HOURS (4 hodiny): prístroj sa prepne do pohotovostného režimu po 4 hodinách, ak za tento čas používateľ nevykoná nejakú operáciu.

OFF (Vypnuté): funkcia automatického pohotovostného režimu je zakázaná a prístroj zostane v režime „zapnuté“ aj v prípade, že používateľ nevykoná žiadnu operáciu.

Audio Setup Page (Nastavenie zvuku)

Audio Setup Page (Nastavenie zvuku)



Downmix (Zlúčenie kanálov)

Táto možnosť umožňuje nastaviť stereofónny analógový výstup tohto DVD prehrávača.

LT/RT: Túto možnosť zvolíte, ak je prehrávač DVD pripojený k dekodéru Dolby Pro Logic.

Stereo: Túto možnosť zvolíte, ak zvuk vystupuje iba z dvoch predných reproduktorov.

Dolby Digital

Možnosti na stránke Dolby Digital Setup sú nasledujúce: „Dual Mono“ (Duálne mono) a „Dynamic“ (Dynamika zvuku).

Dual Mono (Duálne mono)

Stereo: Ľavý monofónny zvuk bude odosielaný do ľavej reproduktora a pravý monofónny zvuk bude odosielaný do pravej reproduktora.

L-Mono: Ľavý monofónny zvuk bude odosielaný do ľavej a pravej reproduktora.

R-Mono: Pravý monofónny zvuk bude odosielaný do ľavej a pravej reproduktora.

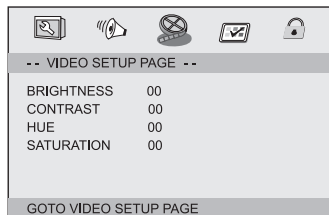
Mix-Mono: Ľavý a pravý zlúčený monofónny zvuk bude odosielaný do ľavej a pravej reproduktora.

Dynamic (Dynamika zvuku)

Kompresia dynamického rozsahu.

Video Setup Page (Nastavenie obrazu)

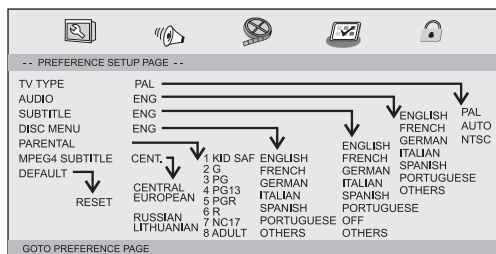
Video Setup Page (Nastavenie obrazu)



Brightness (Jas), Contrast (Kontrast), Hue (Odtieň), Saturation (Sýtosť): nastavenie kvality obrazu.

Preference Page (Nastavenie preferencií)

Preference Page (Nastavenie preferencií)



TV Type (Typ televízora)

Voľba systému farieb, ktorý zodpovedá vášmu televízoru pri výstupe AV. Tento DVD prehrávač je kompatibilný so systémom NTSC i PAL.

- **PAL** – Vyberte túto možnosť, ak pripojený televízor používa systém PAL. Dôjde k zmene video signálu disku NTSC a výstup bude vo formáte PAL.
- **NTSC** – Vyberte túto možnosť, ak pripojený televízor používa systém NTSC. Dôjde k zmene video signálu disku PAL a výstup bude vo formáte NTSC.
- **Auto (Automaticky)**: Automatická zmena výstupu video signálu podľa formátu prehrávaného disku.

Audio (Zvuk)

Výber jazyka pre zvuk (ak je k dispozícii).

Subtitle (Titulky)

Výber jazyka pre titulky (ak je k dispozícii).

Disc Menu (Menu disku)

Výber jazyka pre menu disku (ak je k dispozícii).

Parental (Rodičovská zámka)

Niektoré disky DVD môžu mať k celému disku alebo určitým scénam na disku priradenú úroveň ochrany. Táto funkcia umožňuje nastaviť úroveň obmedzenia pre ich prehrávanie. Úrovne ochrany sú v rozsahu 1 až 8, a sú závislé od konkrétnej krajiny. Je možné zakázať prehrávanie určitých diskov, ktoré nie sú vhodné pre vaše deti, alebo je možné pri niektorých diskoch nastaviť prehrávanie alternatívnych scén.

MPEG4 subtitle (Titulky MPEG4)

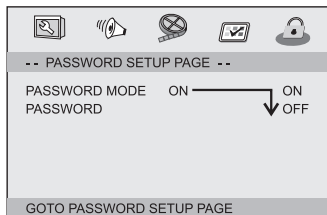
Výber titulkov MPEG4.

Default (Východiskové)

Obnovenie továrenského nastavenia.

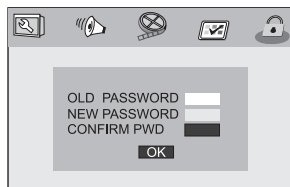
Password Setup Page (Nastavenie hesla)

Password Setup Page (Nastavenie hesla)



Password mode (Režim hesla): Zapnutie/vypnutie režimu hesla. Ak je vypnuté, nebude pri zmene úrovne ochrany vyžadované heslo.

Password (Heslo): výber okna na zmenu hesla menu.



OLD PASSWORD (Staré heslo): Zadajte staré heslo (továrenské nastavenie je 1369) – kurzor skočí automaticky na NEW PASSWORD (Nové heslo).

NEW PASSWORD (Nové heslo): Zadajte nové heslo. Zadajte 4 číslice pomocou numerických tlačidiel diaľkového ovládača – kurzor automaticky skočí na CONFIRM PASSWORD (Potvrďte heslo).

CONFIRM PASSWORD (Potvrďte heslo): Potvrďte nové heslo jeho opätovným zadaním. Ak je potvrdenie nesprávne, zostane kurzor v tomto stĺpci. Po ďalšom zadaní správneho nového hesla skočí kurzor automaticky na OK.

OK: Keď je kurzor na tomto tlačidle, stlačte tlačidlo ENTER na potvrdenie nastavenia.

Poznámka: Ak bolo heslo zmenené, zmení sa aj kód pre rodičovskú zámku a kód na uzamknutie disku.

Východiskové heslo (1369) je vždy aktívne, a to aj vtedy, keď dôjde k zmene tohto hesla.

PARAMETRE A TECHNICKÉ ÚDAJE

Elektrické parametre

Položka	Štandardné požiadavky
Požiadavky na napájanie	: AC (stried.) 100 – 240 V, 50/60 Hz
Spotreba energie	: < 10 W
Prevádzková vlhkosť	: 5 % až 90 %
Výstup	VIDEO VÝSTUP : 1 V _{š-š} (75 Ω)
	AUDIO VÝSTUP : 1,2 V _{rms} (1 kHz, 0 dB)
	Zvuk : Reproduktor: 1 W × 2, Výstup na slúchadlá

Systém

Laser	: Polovodičový laser, vlnová dĺžka 650 nm
Systém signálu	: NTSC/PAL
Frekvenčný rozsah	: 20 Hz až 20 kHz (1 dB)
Pomer signálu k šumu	: Viac než 80 dB (iba konektory analógového výstupu ANALOG OUT)
Dynamický rozsah	: Väčší než 85 dB (DVD/CD)

Displej	: 9" TFT LCD displej s LED podsvietením Rozlíšenie: 800 × 480 pixelov Dizajn otočnej obrazovky
Podporované formáty	: DVD±R/RW, CD, CD-R/RW MPEG-1 (VCD), MPEG-2 (SVCD, DVD), MPEG-4, XviD Picture CD, JPEG, AC3, MP3 Podpora titulkov (SUB, SRT, TXT)
Vstupy a výstupy	: Vstup USB (podpora až 32 GB) Audio/video výstup (jack 3,5 mm) Výstup na slúchadlá (jack 3,5 mm) Vstavané stereo reproduktory, Dolby Digital

Poznámka: Dizajn a technické údaje sa môžu zmeniť bez predchádzajúceho upozornenia.

PARAMETRE BATÉRIE

Špecifikácie batérie: Výstup: 7,4 V

Čas nabíjania/vybíjania: Štandardný čas nabíjania: 3 – 4 h

Skladovacie a prevádzkové podmienky:

1. Skladovacie podmienky	Teplota	Vlhkosť
6 mesiacov	-20 °C – +45 °C	65 ± 20 %
1 týždeň	-20 °C – +65 °C	65 ± 20 %
2. Prevádzkové podmienky	Teplota	Vlhkosť
Štandardné nabíjanie	0 °C – +45 °C	65 ± 20 %
Štandardné vybíjanie	-20 °C – +65 °C	65 ± 20 %

POKYNY A INFORMÁCIE O ZAOBCHÁDZANÍ S POUŽITÝM OBALOM

Použitý obalový materiál odložte na miesto určené obcou na ukladanie odpadu.

LIKVIDÁCIA POUŽITÝCH ELEKTRICKÝCH A ELEKTRONICKÝCH ZARIADENÍ



Tento symbol na produktoch alebo v sprievodných dokumentoch znamená, že použité elektrické a elektronické výrobky nesmú byť pridané do bežného komunálneho odpadu. Na správnu likvidáciu, obnovu a recykláciu odovzdajte tieto výrobky na určené zberné miesta. Alternatívne v niektorých krajinách Európskej únie alebo iných európskych krajinách môžete vrátiť svoje výrobky miestnemu predajcovi pri kúpe ekvivalentného nového produktu.

Správnou likvidáciou tohto produktu pomôžete zachovať cenné prírodné zdroje a napomáhate prevencii potenciálnych negatívnych dopadov na životné prostredie a ľudské zdravie, čo by mohli byť dôsledky nesprávnej likvidácie odpadov. Ďalšie podrobnosti si vyžiadajte od miestneho úradu alebo najbližšieho zberného miesta.

Pri nesprávnej likvidácii tohto druhu odpadu sa môžu v súlade s národnými predpismi udeliť pokuty.

Pre podnikové subjekty v krajinách Európskej únie

Ak chcete likvidovať elektrické a elektronické zariadenia, vyžiadajte si potrebné informácie od svojho predajcu alebo dodávateľa.

Likvidácia v ostatných krajinách mimo Európskej únie

Tento symbol je platný v Európskej únii. Ak chcete tento výrobok zlikvidovať, vyžiadajte si potrebné informácie o správnom spôsobe likvidácie od miestnych úradov alebo od svojho predajcu.



Tento výrobok spĺňa všetky základné požiadavky smerníc EÚ, ktoré sa naň vzťahujú.

Zmeny v texte, dizajne a technických špecifikáciách sa môžu meniť bez predchádzajúceho upozornenia a vyhradzuje si právo na ich zmenu.

Čeština je pôvodná verzia.

Adresa výrobcu: FAST ČR, a. s., Černokostecká 1621, Říčany CZ-251 01

SENCOR®

SK Záručné podmienky

Záručný list nie je súčasťou balenia zariadenia.

Predávajúci poskytuje kupujúcemu na výrobok 24 mesiacov záruku od jeho prevzatia kupujúcim. Záruka sa poskytuje ďalej za nižšie uvedených podmienok. Záruka sa vzťahuje iba na spotrebný tovar predaný spotrebiteľovi na bežné domáce použitie. Práva zo zodpovednosti za chyby (reklamácie) môže kupujúci uplatniť buď u predávajúceho, u ktorého bol výrobok zakúpený alebo v nižšie uvedenom autorizovanom servise. Kupujúci je povinný reklamáciu uplatniť bez zbytočného odkladu, aby nedochádzalo ku zhoršeniu chyby, najneskôr však do konca záručnej doby. Kupujúci je povinný pri reklamacii spolupracovať pri overení existencie reklamovanej chyby. Do reklamačného procesu sa prijíma iba kompletný a z dôvodu dodržania hygienických predpisov neznečistený výrobok. V prípade oprávnenej reklamácie sa záručná doba predlžuje o dobu od okamžiku uplatnenia reklamácie do okamžiku prevzatia opraveného výrobku kupujúcim, kedy je kupujúci po skončení opravy povinný výrobok prevziať. Kupujúci je povinný preukázať svoje práva reklamovať (doklad o zakúpení výrobku, záručný list, doklad o uvedení výrobku do prevádzky).

Záruka sa nevzťahuje na:

- chyby, na ktoré boli poskytnuté zľavy;
- opotrebenia a poškodenia vzniknuté bežným užívaním výrobku;
- poškodenie výrobku v dôsledku neodbornej či nesprávnej inštalácie, použitie výrobku v rozpore s návodom na použitie s platnými právnymi predpismi a všeobecne známymi a obvyklými spôsobmi používania, v dôsledku použitia výrobku za iným účelom, než na ktorý je určený;
- poškodenie výrobku v dôsledku zanedbanej alebo nesprávnej údržby;
- poškodenie výrobku spôsobené jeho znečistením, nehodou a zásahom vyššej moci (živelná udalosť, požiar, vniknutie vody);
- chyby funkčnosti výrobku spôsobené nevhodnou kvalitou signálu, rušivým elektromagnetickým poľom a pod.;
- mechanické poškodenie výrobku (napr. zlomenie gombíka, pád);
- poškodenie spôsobené použitím nevhodných médií, náplní, spotrebného materiálu (batérie) alebo nevhodnými prevádzkovými podmienkami (napr. vysoké teploty v okolí, vysoká vlhkosť prostredia, otrasy);
- poškodenie, úpravu alebo iný zásah do výrobku spôsobený neoprávnenou alebo neautorizovanou osobou (servisom);
- prípady, keď kupujúci pri reklamacii nepreukáže oprávnenosť svojich práv (kedy a kde reklamovaný výrobok zakúpil);
- prípady, keď sa údaje v predložených dokladoch líšia od údajov uvedených na výrobku;
- prípady, keď reklamovaný výrobok sa neshoduje s výrobkom uvedeným v dokladoch, ktorými kupujúci preukazuje svoje práva reklamovať (napr. poškodenie výrobného čísla alebo záručnej plomby prístroja, prepisované údaje v dokladoch).

Gestor servisu na SK:

FAST PLUS, Na Pántoch 18, 831 06 Bratislava; tel: 02 49 1058 53-54

Viac informácií nájdete na www.sencor.sk.