

Ďakujeme vám za kúpu tejto meteorologickej stanice s dotykovým ovládaním. Bola navrhnutá a zostavená pomocou inovatívnych komponentov a techník umožňujúcich perfektné zobrazenie času a ďalších informácií. Tento prístroj je takisto vybavený vonkajším snímačom.

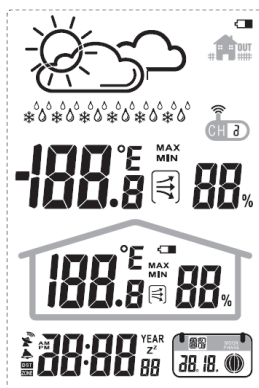
Prečítajte si, prosím, pozorne tieto pokyny, aby ste sa oboznámili s vlastnosťami a funkciami prístroja ešte pred tým, než ho začnete používať.

Na prevádzku tohto zariadenia budete potrebovať:

2× alkalické batérie „AAA“ pre hodiny (nie sú súčasťou príslušenstva)


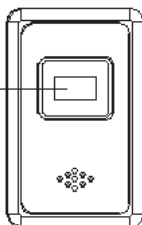
2× alkalické batérie „AAA“ pre bezdrôtový snímač (nie sú súčasťou príslušenstva)

PREHL'AD

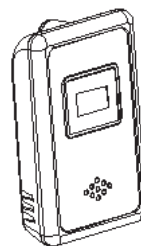


Otvor na zavesenie

LCD displej



Priestor na batérie



FUNKCIE

1. Predpoveď počasia
2. Čas a kalendár
3. Fázy mesiaca
4. Možnosť voľby formátu 12/24 hodín.
5. Funkcia budíka a funkcia opakovaného budenia.
6. Zobrazenie dní v týždni v 7 jazykoch
7. Zobrazenie vnútornej a vonkajšej teploty
8. Zobrazenie vnútornej a vonkajšej vlhkosti
9. Vonkajšia teplota pomocou VF signálu: maximálne pre 3 kanály.
10. Záznam min./max. vnútornej/vonkajšej teploty s indikáciou trendu
11. Predpoveď počasia pomocou 5 stavov: slnečno, polojasno, zatiahnuté, dážď, sneh
12. LED podsvietenie
13. Varovanie pred vybitou batériou pre hlavnú jednotku a vonkajší snímač

ZAČÍNAME

ZDROJ ENERGIE

INŠTALÁCIA HLAVNEJ JEDNOTKY

1. Odstráňte kryt priestoru na batérie
2. Vložte 2 batérie AAA so správnou polaritou (+ a -).

INŠTALÁCIA SNÍMAČA

1. Odstráňte kryt priestoru na batérie.
2. Vložte 2 batérie AAA so správnou polaritou (+ a -).

NASTAVENIE ČASU

1. Stlačte tlačidlo „SET“ na prepnutie do režimu času a budíka (východiskové zobrazenie budíka je 7:00 AL).
2. V režime zobrazenia času stlačte a podržte tlačidlo „SET“ na otvorenie nastavenia času.
3. Poradie nastavenia je nasledujúce: Rok, Mesiac, Deň, Jazyk, Časové pásmo, formát 12/24 hodín, Hodiny, Minúty, °C/°F, uloženie a ukončenie. Nastavovaná číslica bude blikať.
4. Stlačte tlačidlo „CH/UP“ alebo „MEM/DOWN“ na zmenu nastavenia; pre rýchlu zmenu nastavenia tlačidlo stlačte a podržte.
5. Na zobrazenie dní v týždni je k dispozícii 7 jazykov (FR – Francúzština, NE – Holandčina, ES – Španielčina, DA – Dánčina, EN – Angličtina, GE – Nemčina, IT – Taliančina)
6. Opakovaným stlačením a uvoľnením tlačidla „MEM/DOWN“ môžete pre aktuálnu vnútornú/vonkajšiu teplotu a vlhkosť striedavo zobrazovať záznamy o MIN./MAX. teplote.
7. Stlačte tlačidlo „CH/UP“ na prepnutie kanálu vonkajšieho snímača.
8. Stlačte tlačidlo „Snooze/Light“ na rozsvietenie podsvietenia na 20 sekúnd.

NASTAVENIE BUDÍKA A OPAKOVANÉHO BUDENIA

NASTAVENIE BUDÍKA

1. Stlačte tlačidlo „SET“ na prepnutie do režimu času alebo režimu budíka.
2. Stlačte a podržte tlačidlo „SET“ na otvorenie režimu nastavenia budíka.
3. Poradie nastavenia je: Hodiny, Minúty, uloženie a ukončenie.
4. Zapnutie budíka: V režime budíka sa budík zapne tlačidlom MEM/DOWN.
5. Ak nevykonáte žiadnu operáciu, aktuálna konfigurácia sa po uplynutí 30 s uloží a ukončí.
6. Zvonenie budíka trvá 2 minúty a potom sa v prípade, že nevykonáte žiadnu operáciu, vypne.
7. Stlačte tlačidlo „CH/UP“ alebo „MEM/DOWN“ na zmenu nastavenia.
8. Stlačte znovu tlačidlo „SET“ na potvrdenie a ukončenie.

FUNKCIA OPAKOVANÉHO BUDENIA

1. Dotknite sa tlačidla „SNOOZE“ na vypnutie zvonenia počas 5 minút
2. Stlačte akékoľvek iné tlačidlo na vypnutie budíka a jeho opätovnú aktiváciu za 24 hodín.

TEPLOTA A VLHKOSŤ

1. Po vložení batérie začnú hodiny vyhľadávať signál. Do 3 minút prijmu hodiny VF signál a nastaví sa na presnú teplotu.
2. Opakovaným stlačením a uvoľnením tlačidla „MEM/DOWN“ môžete pre aktuálnu vnútornú teplotu/vonkajšiu teplotu/vnútornú vlhkosť striedavo zobrazovať záznamy o MIN./MAX. teplote a aktuálnu hodnotu.

FÁZA MESIACA

Fáza mesiaca sa na obrazovke jasne zobrazuje ako osvetlená časť postupných prechodov jednotlivých fáz.

Mesačný cyklus sa zobrazuje v tomto poradí: NOV, DORASTAJÚCI KOSÁČIK, PRVÁ ŠTVRTINA, DORASTAJÚCI MESIAC, SPLN, UBÚDAJÚCI MESIAC, TRETIA ŠTVRTINA, UBÚDAJÚCI KOSÁČIK.



KONTROLA PRÍJMU FREKVENCIE 433 MHz

Dosah vysielania je približne 30 metrov od vysielača k meteorologickej stanici (v otvorenom priestore). Meteorologická stanica by mala prijímať údaje o teplote do 3 minút po nastavení. Ak nie sú do 3 minút po nastavení prijaté údaje o teplote, skontrolujte, prosím, nasledujúce

1. Vzdialenosť meteorologickej stanice alebo vysielača by mala byť aspoň 1,5 – 2 metre od akýchkoľvek zdrojov rušenia, ako napríklad počítačových monitorov alebo televízorov.
2. Neumiestňujte túto meteorologickú stanicu na kovové okenné rámy alebo do ich bezprostrednej blízkosti.
3. Používanie ďalších elektronických produktov, ako napríklad slúchadiel alebo reproduktorov pracujúcich na rovnakej frekvencii signálu.
4. Susedné elektronické zariadenia pracujúce na rovnakej frekvencii signálu môžu takisto spôsobovať rušenie.

PREVÁDZKA KANÁLU A SNÍMAČA

1. Meteorologická stanica podporuje maximálne 3 snímače.
2. Odstráňte kryt batérie na snímači a posuňte prepínač „CHANNEL“ (Kanál) na CH1/CH2/CH3 (v prípade použitia prídavných snímačov zaistíte, aby bol každý snímač priradený odlišnému číslu KANÁLU; bežne je súčasťou príslušenstva IBA 1 snímač)
3. Zaistíte umiestnenie každého snímača na požadované miesto.
4. Stlačte tlačidlo „CH/UP“ na prepnutie kanálu CH1/CH2/CH3
5. Stlačte a podržte tlačidlo „CH/UP“ na 2 sekundy na zrušenie registrácie aktuálnej vonkajšej hodnoty a opätovnú registráciu vonkajších informácií

PODSVIETENIE (voliteľné)

Stlačte tlačidlo „SNOOZE.LIGHT“ na zapnutie podsvietenia na 20 sekúnd

SPÔSOB UMIESTNENIA

Túto meteorologickú stanicu je možné umiestniť 2 spôsobmi.

1. Vytiahnite držiaky stolného stojana zo zadnej časti stanice a položte ich požadovaným spôsobom na stôl alebo pult.
2. Zaveďte ju na stenu pomocou otvoru na zavesenie

BEZPEČNOSTNÉ OPATRENIA

- Nečistite žiadnu časť tohto produktu benzénom, riedidlom ani inými chemickými rozpúšťadlami. Ak je to nutné, očistite ho jemnou handričkou.
- Nikdy neponárajte tento produkt do vody. Mohlo by dôjsť k poškodeniu produktu.
- Nevystavujte tento produkt pôsobeniu nadmernej sily, otrasov alebo kolísaniu teploty či vlhkosti.
- Nepoškodzujte vnútorné komponenty.
- Nekombinujte staré batérie s novými alebo batérie rôznych typov.
- Nekombinujte v tomto produkte alkalické, štandardné a dobijacie batérie.
- Ak nebudete produkt dlhší čas používať, vyberte z neho batérie.
- Nevyhadzujte tento produkt do netriedeného komunálneho odpadu. Tento odpad je nutné zlikvidovať oddelene, špeciálnym spôsobom.

POKYNY A INFORMÁCIE PRE LIKVIDÁCIU VYRADENÝCH OBALOVÝCH MATERIÁLOV

Obalový materiál odovzdajte na likvidáciu do zberného dvora.

LIKVIDÁCIA VYRADENÝCH ELEKTRICKÝCH A ELEKTRONICKÝCH ZARIADENÍ



Tento symbol umiestnený na produkte, príslušenstve alebo obale upozorňuje na to, že s produktom sa nesmie nakladať ako s bežným domovým odpadom. Zlikvidujte, prosím, tento produkt v zbernom dvore určenom na recykláciu elektrických a elektronických zariadení. V niektorých štátoch Európskej únie alebo v niektorých európskych krajinách môžete pri nákupe ekvivalentného nového produktu vrátiť vaše produkty miestnemu predajcovi. Správnou likvidáciou tohto produktu pomáhate chrániť cenné prírodné zdroje a predchádzať možným negatívnym dopadom na životné prostredie a ľudské zdravie, ku ktorým by mohlo dôjsť v dôsledku nesprávnej likvidácie odpadu. Ďalšie podrobnosti vám poskytnú miestne úrady alebo najbližší zberný dvor na likvidáciu odpadu. Nesprávna likvidácia tohto typu odpadu môže byť predmetom udelenia pokuty zo zákona.

Pre firmy v Európskej únii

Ak potrebujete zlikvidovať elektrické alebo elektronické zariadenie, požiadajte vášho predajcu alebo dodávateľa o nevyhnutné informácie.

Likvidácia v krajinách mimo Európskej únie

Ak chcete tento produkt zlikvidovať, požiadajte o nevyhnutné informácie o správnom spôsobe likvidácie miestne úrady alebo vášho predajcu.



Tento produkt spĺňa požiadavky EÚ.

Text, dizajn a technické údaje sa môžu zmeniť bez predchádzajúceho upozornenia a vyhradujeme si právo vykonávať tieto zmeny.

Originálna verzia je v českom jazyku.

Adresa výrobcu: FAST ČR, a. s., Černokostelecká 1621, Říčany CZ-251 01

Týmto spoločnosť Fast ČR, a.s., vyhlasuje, že rádiové zariadenie typu SWS 3000 vyhovuje smernici 2014/53/EÚ. Celý text vyhlásenia o zhode EÚ je k dispozícii na nasledujúcej internetovej adrese: www.sencor.eu.

SENCOR®

SK Záručné podmienky

Záručný list nie je súčasťou balenia zariadenia.

Predávajúci poskytuje kupujúcemu na výrobok 24 mesiacov záruku od jeho prevzatia kupujúcim. Záruka sa poskytuje ďalej za nižšie uvedených podmienok. Záruka sa vzťahuje iba na spotrebný tovar predaný spotrebiteľovi na bežné domáce použitie. Práva zo zodpovednosti za chyby (reklamácie) môže kupujúci uplatniť buď u predávajúceho, u ktorého bol výrobok zakúpený alebo v nižšie uvedenom autorizovanom servise. Kupujúci je povinný reklamáciu uplatniť bez zbytočného odkladu, aby nedochádzalo ku zhoršeniu chyby, najneskôr však do konca záručnej doby. Kupujúci je povinný pri reklamácií spolupracovať pri overení existencie reklamovanej chyby. Do reklamačného procesu sa prijíma iba kompletný a z dôvodu dodržania hygienických predpisov neznečistený výrobok. V prípade oprávnenej reklamácie sa záručná doba predlžuje o dobu od okamžiku uplatnenia reklamácie do okamžiku prevzatia opraveného výrobku kupujúcim, kedy je kupujúci po skončení opravy povinný výrobok prevziať. Kupujúci je povinný preukázať svoje práva reklamovať (doklad o zakúpení výrobku, záručný list, doklad o uvedení výrobku do prevádzky).

Záruka sa nevzťahuje na:

- chyby, na ktoré boli poskytnuté zľavy;
- opotrebenia a poškodenia vzniknuté bežným užívaním výrobku;
- poškodenie výrobku v dôsledku neodbornej či nesprávnej inštalácie, použitia výrobku v rozpore s návodom na použitie s platnými právnymi predpismi a všeobecne známymi a obvyklými spôsobmi používania, v dôsledku použitia výrobku za iným účelom, než na ktorý je určený;
- poškodenie výrobku v dôsledku zanedbanej alebo nesprávnej údržby;
- poškodenie výrobku spôsobené jeho znečistením, nehodou a zásahom vyššej moci (živelná udalosť, požiar, vniknutie vody);
- chyby funkčnosti výrobku spôsobené nevhodnou kvalitou signálu, rušivým elektromagnetickým poľom a pod.;
- mechanické poškodenie výrobku (napr. zlomenie gombíka, pád);
- poškodenie spôsobené použitím nevhodných médií, náplní, spotrebného materiálu (batérie) alebo nevhodnými prevádzkovými podmienkami (napr. vysoké teploty v okolí, vysoká vlhkosť prostredia, otrasy);
- poškodenie, úpravu alebo iný zásah do výrobku spôsobený neoprávnenou alebo neautorizovanou osobou (servisom) prípady, keď kupujúci pri reklamácií nepreukáže oprávnenosť svojich práv (kedy a kde reklamovaný výrobok zakúpil);
- prípady, keď sa údaje v predložených dokladoch líšia od údajov uvedených na výrobku;
- prípady, keď reklamovaný výrobok sa neshoduje s výrobkom uvedeným v dokladoch, ktorými kupujúci preukazuje svoje práva reklamovať (napr. poškodenie výrobného čísla alebo záručnej plomby prístroja, prepisované údaje v dokladoch).

Gestor servisu na SK:

FAST PLUS, Na Pántoch 18, 831 06 Bratislava; tel: 02 49 1058 53-54

Viac informácií nájdete na www.sencor.sk.