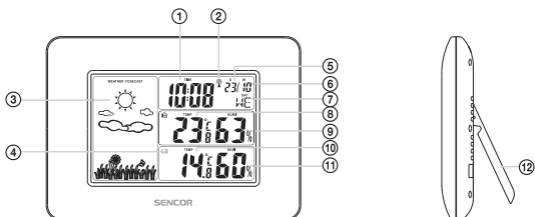


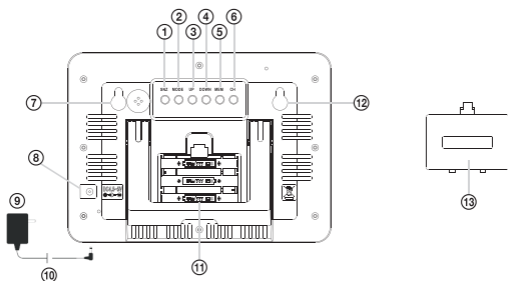
POPIS ZARIADENIA

POHĽAD SPREDU

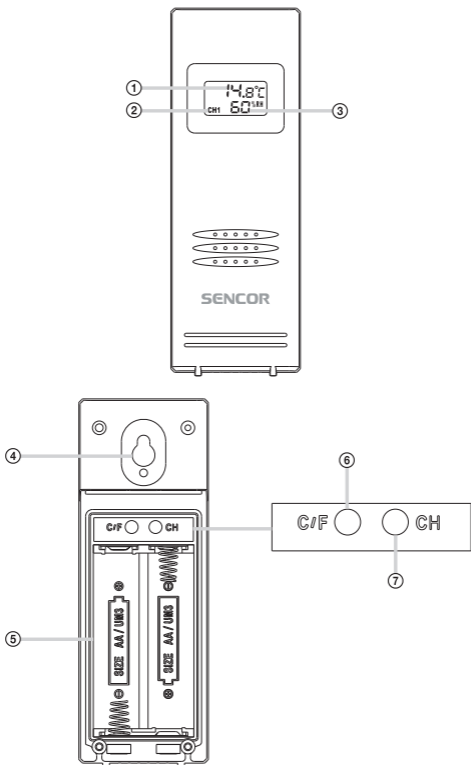


- ① Čas
- ② Indikátor RCC
- ③ Farebné ikony predpovede počasia
- ④ Zobrazenie kanálu
- ⑤ Dátum
- ⑥ Mesiac
- ⑦ Deň
- ⑧ Vnútna teplota
- ⑨ Vnútna vlhkosť
- ⑩ Vonkajšia teplota
- ⑪ Vonkajšia vlhkosť
- ⑫ Stojan

POHĽAD ZOZADU



- ① Snooze (Opakované budenie)
- ② Mode (Režim)
- ③ Up (Hore)
- ④ Down (Dole)
- ⑤ Memory (Pamäť)
- ⑥ Channel (Kanál)
- ⑦ Otvor na zavesenie
- ⑧ Zdieľka DC (jednosm. napájanie)
- ⑨ Sieťový adaptér
- ⑩ Pripojte konektor sieťového adaptéra
- ⑪ Vložte do priestoru na batérie 3 batérie AAA
- ⑫ Otvor na zavesenie
- ⑬ Kryt priestoru na batérie



- ① Vlhkosť
- ② Zobrazenie kanálu
- ③ Teplota
- ④ Otvor na zavesenie
- ⑤ Vložte 2× batériu AA
- ⑥ °C/°F
- ⑦ Channel (Kanál)

Toto zariadenie sa skladá z hlavnej jednotky s rádiom riadenými hodinami a jednej vonkajšej jednotky na meranie teploty a vlhkosti vybavenej snímačom teploty a vlhkosti. Zmeraná teplota sa bezdrôtovo prenáša do hlavnej jednotky a zobrazuje na jej displeji. K jednej hlavnej jednotke je možné pripojiť max. 3 rôzne snímače. Hlavná jednotka je napájaná z napájacieho adaptéra, nastavenie hodín a budíka je zálohované pomocou 3 batérií AAA, vonkajší snímač teploty a vlhkosti je napájaný z 2 batérií AA.

VPLYV PROSTREDIA NA PRÍJEM SIGNÁLU PODĽA ČASOVEJ NORMY DCF77

Hodiny sa riadia prijímanými signálmi časovej normy. Tieto signály sú ovplyvňované (no nie obmedzované) nasledujúcimi faktormi:

- vzdialenosťou medzi vysielačom a prijímačom
- blízkosťou údolia alebo hôr
- blízkosťou napájacích stožiarov a vysokonapäťového elektrického vedenia
- blízkosťou diaľnice, železnice, letiska a pod.
- blízkosťou veľkého staveniska, vystužených betónových budov a pod.
- blízkosťou elektrických zariadení, najmä televízorov, mikrovlnných rúr, vysokovýkonných reproduktorov a podobných zariadení
- blízkosťou pohybujúcich sa motorových vozidiel
- blízkosťou kovových štruktúr a mnohými ďalšími objektmi, faktormi a okolnosťami, ktoré nie sú v tomto krátkom prehľade uvedené.




Umiestnite hlavnú jednotku na miesto, kde je možné očakávať dobrý príjem signálu časovej normy (napr. blízko okna) a čo najďalej od veľkých kovových budov, štruktúr a elektrických zariadení, ktoré sú alebo za určitých podmienok môžu predstavovať zdroj rušenia príjmu signálu časovej normy.

PRE NEDOČKAVCOV

1. Posunutím krytu na zadnej strane puzdra zariadenia otvorte priestor na batérie a vložte doň správne 3 batérie AAA podľa vnútri vyznačenej polarity
2. Pripojte napájací adaptér do napájacej zásuvky a pripojte zástrčku kábla napájacieho adaptéra do konektora DC na zadnej strane zariadenia.
3. Otvorte kryt priestoru na batérie na vysielači a vložte do tohto priestoru správne 2 batérie AA podľa polarite vyznačenej vnútri. Bezprostredne potom sa začnú prenášať dáta zo snímača do hlavnej jednotky. Pri vykonávaní úloh popísaných v tomto kroku je vhodné, aby boli hlavná jednotka a vonkajší snímač umiestnené blízko seba – napríklad na stole
4. Po tom, čo hlavná jednotka prijme všetky dáta (informácie o teplote v mieste inštalácie vonkajšieho snímača), začne vyhľadávať signál časovej normy (vysielaný vysielačom signálu DCF v Nemecku).

Príjem signálu z vysieláča DCF je na displeji hlavnej jednotky indikovaný príslušnými ikonami.

Príjem signálu z vysieláča DCF je na displeji hlavnej jednotky indikovaný príslušnými ikonami.

Prebieha príjem signálu časovej normy	Ikona „  “ bliká
Po úspešnom prijíme	Ikona „  “ svieti
Neúspešný príjem	Ikona „  “ sa nezobrazuje

DOPLŇUJÚCE INFORMÁCIE

Stlačením tlačidla DOWN na zariadení v prevádzkovom režime môžete na displeji hlavnej jednotky zobrazit' informácie o režime prijímu a sile signálu z vysieláča DCF. Sila signálu z vysieláča DCF je na displeji indikovaná jedným (slabý) až tromi (najsilnejší) pruhmi – pri štandardnom používaní zariadenia sa na displeji zobrazujú dva až tri pruhy (sila signálu kolíše).

Automatický a ručný príjem signálu časovej normy

- Čas automatického prijímu RCC signálu: 2:03, 3:03, 4:03 a 5:03 ráno. Ak je príjem úspešný, ďalší príjem sa v ten istý deň už nespustí. Čas prijímu RCC signálu je 10 minút.
- Na spustenie ručného prijímu signálu časovej normy podržte tlačidlo DOWN. Na ukončenie prijímu signálu časovej normy stlačte toto tlačidlo ešte raz.
- V čase, keď zariadenie prijíma signál časovej normy, sú ďalšie tlačidlá na hlavnej jednotke zakázané.
- Hodnota nameranej vonkajšej teploty sa stabilizuje po približne 30 minútach prevádzky vonkajšieho snímača.

EFEKTÍVNY DOSAH VONKAJŠIEHO SNÍMAČA

Maximálny efektívny dosah vonkajšieho snímača je približne 30 metrov a závisí od prekážok medzi snímačom a hlavnou jednotkou, konkrétnych stien, stropov, dvier, okien a pod.

NASTAVENIE HODÍN

1. Podržte 2 sekundy tlačidlo „MODE“ na otvorenie nastavenia času.
2. Počas nastavovania bude nastavovaná možnosť blikať s frekvenciou 1 Hz.
3. Poradie pri nastavovaní času: 24/12 H → Hodiny → Minúty → Rok (2000 – 2099) → D/M alebo M/D → Mesiac Dátum → Jazyk (Nemčina, Francúzština, Taliančina, Holandčina, Španielčina, Dánčina, Angličtina) → Koniec.
4. Stlačte tlačidlo „MODE“ na potvrdenie nastavenia a otvorenie ďalšej možnosti nastavenia.
5. Stlačte jedenkrát tlačidlo „UP“ – nastavenie sa posunie o krok dopredu; podržte toto tlačidlo 2 sekundy na posúvanie dopredu rýchlosťou 8 krokov/sekundu.
6. Stlačte jedenkrát tlačidlo „DOWN“ – nastavenie sa posunie o krok dozadu; podržte toto tlačidlo 2 sekundy na posúvanie dozadu rýchlosťou 8 krokov/sekundu.
7. Ak 30 sekúnd nestlačíte žiadne tlačidlo, systém tento režim automaticky ukončí.

NASTAVENIE BUDÍKA





Stlačte tlačidlo „MODE“ na zobrazenie času budíka, stlačte tlačidlo „UP“ alebo „DOWN“ na zapnutie/vypnutie funkcie budíka

1. Podržte 2 sekundy tlačidlo „MODE“ na otvorenie nastavenia budíka.
2. Počas nastavovania bude nastavovaná možnosť blikať s frekvenciou 1 Hz.
3. Poradie pri nastavovaní budíka: Hodiny → Minúty → Koniec.
4. Stlačte tlačidlo „MODE“ na potvrdenie nastavenia a otvorenie ďalšej možnosti nastavenia.
5. Stlačte jedenkrát tlačidlo „UP“ – nastavenie sa posunie o krok dopredu; podržte toto tlačidlo 2 sekundy na posúvanie dopredu rýchlosťou 8 krokov/sekundu.
6. Stlačte jedenkrát tlačidlo „DOWN“ – nastavenie sa posunie o krok dozadu; podržte toto tlačidlo 2 sekundy na posúvanie dozadu rýchlosťou 8 krokov/sekundu.
7. Ak 30 sekúnd nestlačíte žiadne tlačidlo, systém tento režim automaticky ukončí.
8. Otvorte nastavenie budíka – budík sa automaticky zapne.

PREDPOVEĎ POČASIA

Toto zariadenie je vybavené funkciou predpovede počasia, ktorá na displeji graficky zobrazuje hlavné indikátory počasia; tieto indikátory platia obmedzený čas pre miesto inštalácie zariadenia. Predpoveď počasia je platná pre nasledujúcich 24 hodín. (Poznámka: Vo vonkajšom prostredí

bude predpoveď počasia presná, no v miestnosti alebo blízko klimatizácie sa môžu objaviť určité chyby.)

Ikona predpovede počasia	Typ predpovede počasia
	Slnечно
	Čiastočne zatiahnuté
	Zamračené
	Dážď

POKYNY NA MANIPULÁCIU SO ZARIADENÍM

Toto zariadenie je presným produktom využívajúcim najnovšie poznatky v danej oblasti, ktorý vyžaduje zodpovedajúce zaobchádzanie.

- Chráňte toto zariadenie pred nárazmi a pádmi na zem.
- Pri manipulácii so zariadením nepoužívajte silu.
- Chráňte zariadenie pred extrémnou teplotou a priamym slnečným svetlom.
- Nerozoberajte toto zariadenie; nerobte žiadne opravy tohto zariadenia.

TECHNICKÉ ŠPECIFIKÁCIE ADAPTÉRA

Názov alebo ochranná
známka výrobcu, identifikačné
číslo podniku a adresa:

ZHONGSHAN FUDUO TRANSFORMER
MANUFACTURING CO.,LTD,
91442000732188635Q, BESIDE
AUTOMOBILE ACCESSORIES
CITY,ZHONGJIANG HIGHWAY
ENTRY,DONGSHENG TOWN,528414
ZHONGSHAN, GUANGDONG, P.R.China

Identifikačný kód modelu:

FD35VD-5-150

Vstupné napätie:	AC230-240V
Frekvencia vstupného striedavého prúdu:	50Hz
Výstupné napätie:	DC5,0V
Výstupný prúd:	0,15A
Výstupný výkon:	0,75W
Priemerná účinnosť v aktívnom režime:	≥53,50%
Účinnosť pri nízkej záťaži (10 %):	65,65%
Spotreba energie v stave bez záťaže:	≤0,10W

TECHNICKÉ ÚDAJE

Prevádzková teplota 0 – +45 °C

Rozsah merania teploty:

- Vnútná teplota 0 – +50 °C
- Vonkajšia teplota -20 – +60 °C

Presnosť merania teploty +/- 2 °C

Rozsah merania vlhkosti 20 – 90 % RH

Presnosť merania vlhkosti +/- 8 % RH

Čas trvania budíka 2 minúty

VF frekvencia 433 MHz

Prenosový rozsah až 30 m v otvorenom priestore.

Zdroj energie:

Hlavná jednotka 3× batéria 1,5 V typu AAA + napájací adaptér DC 5.0 V, 150 mA (zdroj energie súčasťou príslušenstva)

Vonkajší snímač 2× 1,5 V batéria typu AA

Rozmery a hmotnosť:

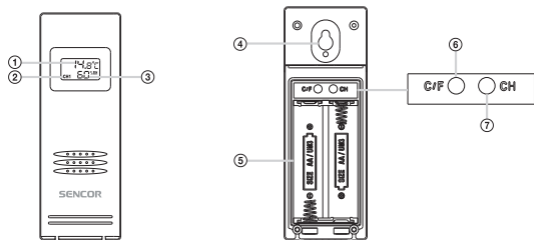
Hlavná jednotka 17,3 x 12,5 x 2,2 cm, 238 g

Vonkajší snímač 3,8 x 2,4 x 10,8 cm, 40 g

SWS TH4250

VONKAJŠÍ SNÍMAČ PRE METEOROLOGICKÚ STANICU SWS 4250

Vložte do vonkajšieho snímača dve batérie typu AA tak, aby bola zaistená správna polarita. Pomocou tlačidla CH nastavte požadovaný kanál 1, 2 alebo 3. Na displeji sa zobrazí číslo vybraného kanálu. Uzavrite kryt. Snímač je pripravený na použitie.



- ① Teplota
- ② Zobrazenie kanálu
- ③ Vlhkosť
- ④ Otvor na zavesenie
- ⑤ Vložte 2× batériu AA
- ⑥ °C/°F
- ⑦ Kanál

EFEKTÍVNY DOSAH VONKAJŠIEHO SNÍMAČA

Maximálny efektívny dosah vonkajšieho snímača je 30 metrov a závisí od prekážok na ceste medzi snímačom a hlavnou jednotkou, ako sú napríklad určité typy stien, stropy, dvere, okná, a pod. Prenosový rozsah môže byť takisto ovplyvnený miestnym elektromagnetickým rušením. Tento snímač neumiestňujte do blízkosti elektrických spotrebičov.

MIESTO NA INŠTALÁCIU SNÍMAČA

- Kryt vonkajšieho snímača je vodotesný. Stupeň odolnosti voči vode: IP44.
- Nikdy neumiestňujte tento snímač na kovové povrchy alebo predmety, a neumiestňujte ho do kovových krytov.

Ak je to možné, umiestnite snímač na severnú stranu domu, aby nebolo meranie teploty skreslené slnečným svetlom.

Ďalšie informácie o tomto produkte nájdete v používateľskej príručke meteorologickej stanice.

Rozsah merania teploty	
Vonkajšia teplota	-20 – +60 °C
Citlivosť merania teploty	0,1 °C
Rozsah merania vlhkosti	20 – 90 % RH +/- 8 %
Citlivosť merania vlhkosti	1 %
HF frekvencia	433 MHz
Prenosový rozsah	Až 30 m v otvorenom priestore
Hmotnosť produktu	40 g
Rozmery produktu	38 × 24 × 108 mm

POKYNY A INFORMÁCIE PRE LIKVIDÁCIU VYRADENÝCH OBALOVÝCH MATERIÁLOV

Obalový materiál odovzdajte do zberného dvora na likvidáciu.

LIKVIDÁCIA VYRADENÝCH ELEKTRICKÝCH A ELEKTRONICKÝCH ZARIADENÍ



Tento symbol umiestnený na produkte, príslušenstve alebo obale upozorňuje na to, že s produktom sa nesmie nakladať ako s bežným domovým odpadom. Zlikvidujte, prosím, tento produkt v zbernom dvore určenom na recykláciu elektrických a elektronických zariadení. Alternatívne môžete v niektorých štátoch Európskej únie alebo v iných európskych krajinách vrátiť pri kúpe ekvivalentného nového produktu starý produkt miestnemu predajcovi. Správnou likvidáciou tohto produktu pomáhate chrániť cenné prírodné zdroje a zabrániť možným negatívnym dopadom na životné prostredie a ľudské zdravie, ku ktorým by mohlo dôjsť v dôsledku nesprávnej likvidácie odpadu. Ďalšie podrobnosti vám poskytnú miestne úrady alebo najbližší zberný dvor na likvidáciu odpadu. Za nesprávnou likvidáciou tohto typu odpadu vám môže byť podľa národných predpisov udelená pokuta.

Pre firmy v Európskej únii

Ak potrebujete zlikvidovať elektrické alebo elektronické zariadenie, požiadajte vášho predajcu alebo dodávateľa o nevyhnutné informácie.

Likvidácia v krajinách mimo Európskej únie

Ak chcete tento produkt zlikvidovať, požiadajte o nevyhnutné informácie o správnom spôsobe likvidácie miestne úrady alebo vášho predajcu.



Tento produkt spĺňa požiadavky EÚ.

Týmto spoločnosť FAST ČR, a.s., vyhlasuje, že rádiové zariadenie typu SWS 4250 vyhovuje smernici 2014/53/EÚ.

Kompletnú verziu vyhlásenia o zhode EÚ nájdete na nasledujúcej webovej stránke: www.sencor.com

Text, dizajn a technické údaje sa môžu zmeniť bez predchádzajúceho upozornenia a vyhradujeme si právo vykonávať tieto zmeny.

Originálna verzia je česká. Výrobca:

FAST ČR, a. s., Černokostelecká 1621, Říčany CZ-251 01

SK Záručné podmienky

Záručný list nie je súčasťou balenia zariadenia.

Predávajúci poskytuje kupujúcemu na výrobok 24 mesiacov záruku od jeho prevzatia kupujúcim. Záruka sa poskytuje ďalej za nižšie uvedených podmienok. Záruka sa vzťahuje iba na spotrebný tovar predaný spotrebiteľovi na bežné domáce použitie. Práva zo zodpovednosti za chyby (reklamácie) môže kupujúci uplatniť buď u predávajúceho, u ktorého bol výrobok zakúpený alebo v nižšie uvedenom autorizovanom servise. Kupujúci je povinný reklamáciu uplatniť bez zbytočného odkladu, aby nedochádzalo ku zhoršeniu chyby, najneskôr však do konca záručnej doby. Kupujúci je povinný pri reklamacii spolupracovať pri overení existencie reklamovanej chyby. Do reklamačného procesu sa prijíma iba kompletný a z dôvodu dodržania hygienických predpisov neznečistený výrobok. V prípade oprávnenej reklamácie sa záručná doba predlžuje o dobu od okamžiku uplatnenia reklamácie do okamžiku prevzatia opraveného výrobku kupujúcim, kedy je kupujúci po skončení opravy povinný výrobok prevziať. Kupujúci je povinný preukázať svoje práva reklamovať (doklad o zakúpení výrobku, záručný list, doklad o uvedení výrobku do prevádzky).

Záruka sa nevzťahuje na:

- chyby, na ktoré boli poskytnuté zľavy;
- opotrebenia a poškodenia vzniknuté bežným užívaním výrobku;
- poškodenie výrobku v dôsledku neodbornej či nesprávnej inštalácie, použitie výrobku v rozpore s návodom na použitie s platnými právnymi predpismi a všeobecne známymi a obvyklými spôsobmi používania, v dôsledku použitia výrobku za iným účelom, než na ktorý je určený;
- poškodenie výrobku v dôsledku zanedbanej alebo nesprávnej údržby;
- poškodenie výrobku spôsobené jeho znečistením, nehodou a zásahom vyššej moci (živelná udalosť, požiar, vniknutie vody);
- chyby funkčnosti výrobku spôsobené nevhodnou kvalitou signálu, rušivým elektromagnetickým poľom a pod.;
- mechanické poškodenie výrobku (napr. zlomenie gombíka, pád);
- poškodenie spôsobené použitím nevhodných médií, náplní, spotrebného materiálu (batérie) alebo nevhodnými prevádzkovými podmienkami (napr. vysoké teploty v okolí, vysoká vlhkosť prostredia, otrasy);
- poškodenie, úpravu alebo iný zásah do výrobku spôsobený neoprávnenou alebo neautorizovanou osobou (servisom) prípady, keď kupujúci pri reklamacii nepreukáže oprávnenosť svojich práv (kedy a kde reklamovaný výrobok zakúpil);
- prípady, keď sa údaje v predložených dokladoch líšia od údajov uvedených na výrobku;
- prípady, keď reklamovaný výrobok sa neshoduje s výrobkom uvedeným v dokladoch, ktorými kupujúci preukazuje svoje práva reklamovať (napr. poškodenie výrobného čísla alebo záručnej plomby prístroja, prepisované údaje v dokladoch).

Gestor servisu na SK:

FAST PLUS, Na Pántoch 18, 831 06 Bratislava; tel: 02 49 1058 53-54

Viac informácií nájdete na **www.sencor.sk**.