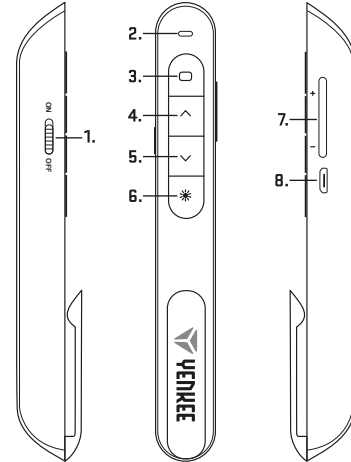
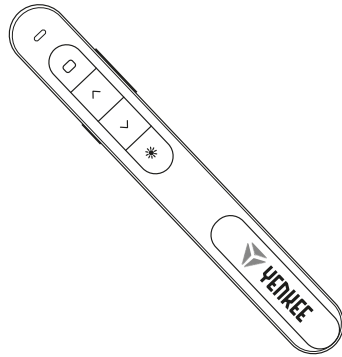




YLP 100

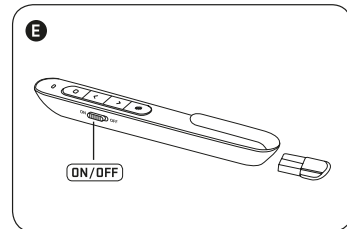
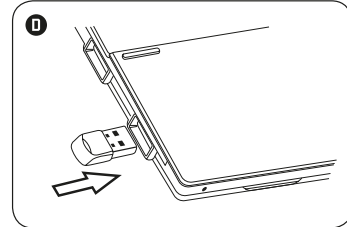
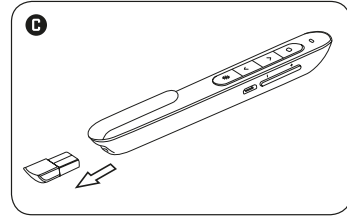


Wireless Presenter 2,4 GHz  
 Bezdrátový presenter 2,4 GHz  
 Bezdróťový prezentér 2,4 GHz  
 Prezentér bezprzewodowy 2,4 GHz  
 2,4 GHz-es vezeték nélküli presenter  
 Bežični prezentér 2,4GHz  
 Bežični prezentator 2,4 GHz  
 Ασύρματη συσκευή παρουσίασης 2,4 GHz

EN CZ SK PL HU RS HR EA

Copyright © 2020, Fast ČR, a.s.

Revision 03/2020



Copyright © 2020, Fast ČR, a.s.

Revision 03/2020

EN

1. ON/OFF
2. LED
3. ALT + TAB
4. PAGE UP
5. PAGE DOWN
6. LASER
7. VOLUME UP/DOWN
8. Micro USB Charging port

- A.** Before first use, please charge the battery using the Micro USB port on the device side.
- B.** The LED lights red during charging. When the battery is fully charged, the LED will go out. Low battery capacity is indicated by the LED blinking in red.
- C.** Remove the USB nano receiver from the presenter body.
- D.** Insert the USB nano receiver in the PC/notebook's USB port.
- E.** Turn on the wireless presenter with the side button.

Copyright © 2020, Fast ČR, a.s.

Revision 03/2020

**Instructions and information regarding the disposal of used packaging materials** Dispose of packaging material at a public waste disposal site.

**Disposal of used electrical and electronic appliances**

The meaning of the symbol on the product, its accessory or packaging indicates that this product shall not be treated as household waste. Please, dispose of this product at your applicable collection point for the recycling of electrical & electronic equipment waste. Alternatively in some states of the European Union or other European states you may return your products to your local retailer when buying an equivalent new product.

The correct disposal of this product will help save valuable natural resources and help in preventing the potential negative impact on the environment and human health, which could be caused as a result of improper liquidation of waste. Please ask your local authorities or the nearest waste collection centre for further details. The improper disposal of this type of waste may fall subject to national regulations for fines.

**For business entities in the European Union**  
 If you wish to dispose of an electrical or electronic device, request the necessary information from your seller or supplier.

**Disposal in other countries outside the European Union**  
 If you wish to dispose of this product, request the necessary information about the correct disposal method from local government departments or from your seller.

This appliance complies with EU rules and regulations regarding electromagnetic and electrical safety.

Changes to the text, design and technical specifications may occur without prior notice and we reserve the right to make these changes.

Copyright © 2020, Fast ČR, a.s.

Revision 03/2020

CZ

1. ON/OFF (Zapnutí/Vypnutí)
2. LED indikátor
3. ALT + TAB
4. PAGE UP (Stránka nahoru)
5. PAGE DOWN (Stránka dolů)
6. LASER
7. VOLUME UP/DOWN (Zvýšení/Snížení hlasitosti)
8. Nabíjecí port micro USB

- A.** Před prvním použitím nabijte baterii pomocí Micro USB portu na boční straně zařízení.
- B.** Při nabíjení svítí LED červeně. LED přestane svítit v případě, že je baterie plně nabitá. Nízkou kapacitu baterie indikuje červeně blikající LED.
- C.** Vysuňte nano USB přijímač z těla prezentéru.
- D.** Zasuňte nano USB přijímač do PC/Notebooku pomocí USB portu.
- E.** Zapněte bezdrátový presenter pomocí bočního tlačítka.

Copyright © 2020, Fast ČR, a.s.

Revision 03/2020

**Pokyny a informace o nakládání s použitým obalem**

Použitý obalový materiál odložte na místo určené obcí k ukládání odpadu.

**Likvidace použitých elektrických a elektronických zařízení**

Tento symbol na produktech anebo v průvodních dokumentech znamená, že použité elektrické a elektronické výrobky nesmí být přidány do běžného komunálního odpadu. Ke správné likvidaci, obnově a recyklaci předejte tyto výrobky na určená sběrná místa. Alternativně v některých zemích Evropské unie nebo jiných evropských zemích můžete vrátit své výrobky místnímu prodejci při koupi ekvivalentního nového produktu.

Správnou likvidací tohoto produktu pomůžete zachovat cenné přírodní zdroje a napomáháte prevenci potenciálních negativních dopadů na životní prostředí a lidské zdraví, což by mohly být důsledky nesprávné likvidace odpadů. Další podrobnosti si vyžádejte od místního úřadu nebo nejbližšího sběrného místa.

Při nesprávné likvidaci tohoto druhu odpadu mohou být v souladu s národními předpisy uděleny pokuty.

**Pro podnikové subjekty v zemích Evropské unie**  
 Chcete-li likvidovat elektrická a elektronická zařízení, vyžádejte si potřebné informace od svého prodejce nebo dodávatele.

**Likvidace v ostatních zemích mimo Evropskou unii**  
 Tento symbol je platný v Evropské unii. Chcete-li tento výrobek zlikvidovat, vyžádejte si potřebné informace o správném způsobu likvidace od místních úřadů nebo od svého prodejce.

Tento výrobek je v souladu s požadavky směrnice EU o elektromagnetické kompatibilitě a elektrické bezpečnosti.

Změny v textu, designu a technických specifikacích se mohou měnit bez předchozího upozornění a vyhrajujeme si právo na jejich změnu.

Copyright © 2020, Fast ČR, a.s.

Revision 03/2020

SK

1. ON/OFF (Zapnutie/Vypnutie)
2. LED indikátor
3. ALT + TAB
4. PAGE UP (Stránka nahor)
5. PAGE DOWN (Stránka nadol)
6. LASER
7. VOLUME UP/DOWN (Zvýšenie/zníženie hlasitosti)
8. Nabíjací port micro USB

- A.** Pred prvým použitím nabite batériu pomocou portu micro USB na bočnej strane zariadenia.
- B.** Pri nabíjaní svieti LED červenou. LED prestane svietiť v prípade, že je batéria plne nabitá. Nízkou kapacitú batérie indikuje červenou blikajúca LED.
- C.** Vysuňte nano USB prijímač z tela prezentéra.
- D.** Zasuňte nano USB prijímač do PC/notebooku pomocou USB portu.
- E.** Zapnite bezdrôtový prezentér pomocou bočného tlačidla.

Copyright © 2020, Fast ČR, a.s.

Revision 03/2020

**Pokyny a informácie o zaobchádzaní s použitým obalom**

Použitý obalový materiál odložte na miesto určené obcou na ukladanie odpadu.

**Likvidácia použitých elektrických a elektronických zariadení**

Tento symbol na produktoch alebo v sprievodných dokumentoch znamená, že použité elektrické a elektronické výrobky nesmú byť pridané do bežného komunálneho odpadu. Pre správnu likvidáciu, obnovu a recykláciu odovzdajte tieto výrobky na určené zberné miesta. Alternativne v niektorých krajinách Európskej únie alebo v iných európskych krajinách môžete vrátiť svoje výrobky miestnemu predajcovi pri kúpe ekvivalentného nového produktu.

Správnou likvidáciou tohto produktu pomôžete zachovať cenné prírodné zdroje a napomáhate prevencii potenciálnych negatívnych dopadov na životné prostredie a ľudské zdravie, čo by mohli byť dôsledky nesprávnej likvidácie odpadov. Ďalšie podrobnosti si vyžiadajte od miestneho úradu alebo najbližšieho zberného miesta. Pri nesprávnej likvidácii tohto druhu odpadu môžu byť v súlade s národnými predpismi udelené pokuty.

**Pre podnikové subjekty v krajinách Európskej únie**  
 Ak chcete likvidovať elektrické a elektronické zariadenia, vyžiadajte si potrebné informácie od svojho predajcu alebo dodávateľa.

**Likvidácia v ostatných krajinách mimo Európskej únie**  
 Tento symbol je platný v Európskej únii. Ak chcete tento výrobok zlikvidovať, vyžiadajte si potrebné informácie o správnom spôsobe likvidácie od miestnych úradov alebo od svojho predajcu.

Tento výrobok je v súlade s požiadavkami smernice EÚ o elektromagnetickej kompatibilita a elektrickej bezpečnosti.

Zmeny v texte, dizajne a technických špecifikáciách sa môžu meniť bez predchádzajúceho upozornenia a vyhradzujeme si právo na ich zmenu.

Copyright © 2020, Fast ČR, a.s.

Revision 03/2020

PL

1. ON/OFF (Włączanie/Wyłączanie)
2. Wskaźnik LED
3. ALT + TAB
4. PAGE UP (Strona w górę)
5. PAGE DOWN (Strona w dół)
6. LASER
7. VOLUME UP/DOWN (Zwiększenie/Zmniejszenie głośności)
8. Port ładowający micro USB

- A.** Przed pierwszym użyciem naładuj baterię przy pomocy portu Micro USB na boku urządzenia.
- B.** Podczas ładowania LED świeci na czerwono. LED przestanie świecić, gdy bateria będzie w pełni naładowana. Niski poziom naładowania baterii wskazuje czerwone pulsujące światło LED.
- C.** Wsuń odbiornik nano USB z korpusu prezentera.
- D.** Wsuń odbiornik nano USB do PC/Notebooka przy pomocy portu USB.
- E.** Włącz presenter bezprzewodowy przy pomocy bocznego przycisku.

Copyright © 2020, Fast ČR, a.s.

Revision 03/2020

Promień lasera może spowodować trwałe uszkodzenie wzroku. Nie patrz na promień lasera i nie kieruj promienia lasera na swoje oczy, oczy innych osób ani zwierząt domowych.

Utrzymuj urządzenie z dala od dzieci.

## Wskazówki i informacje dotyczące gospodarki zużytych opakowaniem

Zużyty materiał opakowaniowy należy dostarczyć do punktu przeznaczonego do składowania odpadu, wyznaczonego przez urzędy lokalne.

### Utylizacja zużytych urządzeń elektrycznych i elektronicznych

Ten symbol, umieszczony na produktach lub w ich dokumentacji, oznacza, że zużytych wyrobów elektrycznych i elektronicznych nie wolno likwidować wraz ze zwykłym odpadem komunalnym. W celu zapewnienia należytej likwidacji, utylizacji i recyklingu tych wyrobów należy przekazać je do wyznaczonych składnic odpadów. W niektórych krajach Unii Europejskiej lub innych państwach europejskich można zamiast tego zwrócić tego rodzaju wyroby lokalnemu sprzedawcy przy kupnie ekwiwalentnego nowego produktu. Właściwa likwidacja produktów pozwoli zachować cenne źródła surowców naturalnych i pomoże ograniczyć negatywny wpływ niewłaściwego składowania odpadów na środowisko naturalne. Szczegółowych informacji udziela Państwu urzędy miejskie lub najbliższe składnice odpadów. W przypadku niewłaściwej utylizacji tego rodzaju odpadu mogą zostać nałożone kary zgodnie z lokalnymi przepisami.

**Dotyczy przedsiębiorców z krajów Unii Europejskiej**  
Jeśli chcą Państwo likwidować urządzenia elektryczne i elektroniczne, prosimy o uzyskanie potrzebnych informacji od sprzedawcy lub dostawcy wyrobu.

**Likwidacja wyrobów w krajach spoza Unii Europejskiej**  
Symbol obowiązuje w Unii Europejskiej. Jeśli chcą Państwo zlikwidować ten wyrób, prosimy o uzyskanie potrzebnych informacji dotyczących prawidłowego sposobu likwidacji od lokalnych urzędów lub od sprzedawcy.

Produkt odpowiada wymaganiom dyrektywy UE, dotyczącej kompatybilności elektromagnetycznej i bezpieczeństwa elektrycznego.

Zastrzegamy sobie możliwość dokonywania zmian tekstu, designu i danych technicznych wyrobu bez uprzedzenia.

HU

1. ON/OFF (Be-/kikapcsolás)
  2. LED-es kijelző
  3. ALT + TAB
  4. PAGE UP (Doldal fel)
  5. PAGE DOWN (Doldal le)
  6. LASER (Lézer)
  7. VOLUME UP/DOWN (Hangerő növelés/csökkentés)
8. Micro USB töltőport

**A.** Az első használat előtt töltsd fel az akkumulátort a készülék USB oldalán található Micro USB port segítségével.

**B.** Töltés közben a LED kijelző pirosan világít. A LED kijelző kialszik, ha az akkumulátor teljesen fel van töltve.

Az alacsony akkumulátorkapacitást a pirosan villogó LED jelzi.

**C.** Csúsztassa ki a nano USB-vevőt a prezentér testéből.

**D.** Az USB port használatával csatlakoztassa a nano USB vevőt a számítógéphez/laptophoz.

**E.** Az oldalsó gombbal kapcsolja be a vezeték nélküli prezentért.

A lézersugár tartós szemkárosodást okozhat. Ne nézzon a lézersugárba, és ne világítson a lézersugárral a saját szemébe, mások vagy háziállatok szemébe.

Tartsa a készüléket gyermekektől távol.

Copyright © 2020, Fast ČR, a.s. Revision 03/2020

## Utasítások és tájékoztató a használt csomagolóanyagokra vonatkozóan

A használt csomagolóanyagokat az önkormányzat által kijelölt hulladéklerakó helyre helyezze ell.

### Használt elektromos és elektronikus berendezések megsemmisítése

Ez a jelzés a termékben vagy a kísérő dokumentációban azt jelzi, hogy az elektromos vagy elektronikus termék nem dobható háztartási hulladék közé. A helyes megsemmisítéshez és újrafelhasználáshoz ezen termékeket kijelölt hulladékgyűjtő helyre adja le. Az EU országokban vagy más európai országokban a termékek visszaválthatóak az eladóhelyen azonos új termék vásárlásánál.

A termék helyes megsemmisítésével segít megelőzni az élőköznyezetre és emberi egészségre kockázatos lehetséges veszélyek kialakulását amelyek a hulladék helytelen kezelésével adódhatnak. További részletekről érdeklődjön a helyi hatóságnál vagy a legközelebbi gyűjtőhelyen. Az ilyen fajta hulladék helytelen megsemmisítése a helyi előírásokkal összhangban bírsággal sújtható.

**Vállalkozások számára a Európai Unióban**  
Ha meg akarja semmisíteni az elektromos vagy elektronikus berendezést, kérje a szükséges információkat az eladójától vagy beszállítójától.

**Megsemmisítés Európán kívüli országban**  
Ez a jelzés az Európai Unióban érvényes. Ha meg akarja semmisíteni a terméket, kérje a szükséges információkat a helyes megsemmisítéséről a helyi hivataloktól vagy az eladójától.

Ez a termék összhangban van az EU elektromágneses kompatibilitásról és árambiztonságról szóló irányelveivel.

Változtatások a szövegben, kivitelen és műszaki jellemzőkben előzetes fi gyvelmeztetés nélkül történhetnek és minden módosításra vonatkozó jog fenntartva.

Copyright © 2020, Fast ČR, a.s. Revision 03/2020

RS

1. UKLJUČENO/ISKLJUČENO
  2. LED
  3. ALT + TAB
  4. STRANA NAVIŠE
  5. STRANA NANIŽE
  6. LASER
  7. POJAČAVANJE/SMANJIVANJE JAČINE ZVUKA
8. Micro USB priključak za punjenje

**A.** Pre prve upotrebe prvo napunite bateriju pomoću Micro USB priključka na strani uređaja.

**B.** LED svetli crveno tokom punjenja. Kada je baterija kompletno napunjena LED se isključuje.

Nizak kapacitet baterije se označava treperenjem LED sijalice u crveno.

**C.** Uklonite USB nano prijemnik od kućišta prezentera.

**D.** Utkinite USB nano prijemnik u USB priključak računara/laptopa.

**E.** Uključite bežični prezenterski s bočnim dugmetom.

Laserski zrak može da prouzrokuje trajno oštećenje vida. Ne gledajte direktno u laserski zrak ili ne usmeravajte laserski zrak u vaše oči, u očima drugih ljudi ili kućnih ljubimaca.

Dvaja uređaja držite dalje od dece.

Copyright © 2020, Fast ČR, a.s. Revision 03/2020

## Upute i informacije o odlaganju rabljene ambalaže

Rabljenu ambalažu odložite na javnom mjestu za prihvata otpada.

### Odlaganje rabljenih električnih i elektroničkih uređaja

Simbol na proizvodu, njegovim dodacima ili ambalaži znači da se ovaj proizvod ne smije tretirati kao otpad iz domaćinstva. Molimo da ovaj proizvod odložite na prikladnom odlagalištu za reciklažu električnog i elektronskog otpada. U nekoliko zemalja Evropske unije ili drugim evropskim zemljama moguće je proizvod vratiti lokalnom trgovcu prilikom kupovine jednako proizvoda.

Pravilnim odlaganjem ovog proizvoda pomoći ćete očuvati prirodne resurse i sprečiti potencijalno negativan uticaj na okolinu i ljudsko zdravlje, do kojega može doći zbog nepropisnog odlaganja otpada. Za detaljnije informacije obratite se lokalnim vlastima ili najbližem odlagalištu. Nepropisno odlaganje ove vrste otpada podložno je nacionalnim krivičnim zakonima.

**Za poslovne subjekte u Evropskoj uniji**  
Ako želite odložiti električni ili elektronski uređaj, tražite potrebne informacije od prodavca ili dobavljača.

**Odlaganje u državama van Evropske unije**  
Ako želite odložiti ovaj proizvod, od lokalne uprave ili od trgovca zatražite potrebne informacije o pravilnom načinu odlaganja.

Ovaj uređaj podleže EU propisima i pravilima o elektromagnetnoj i električnoj sigurnosti.

Zadržavamo pravo na moguće promene teksta, dizajna i tehničkih specifi kacija bez prethodne najave.

Copyright © 2020, Fast ČR, a.s. Revision 03/2020

HR

1. ON (Uključeno) / OFF (Isključeno)
  2. LED
  3. ALT + TAB
  4. STRANICA GORE
  5. STRANICA DOLJE
  6. LASER
  7. POJAČAVANJE/SMANJIVANJE GLASNOĆE
8. Micro USB priključak za punjenje

**A.** Prije prve upotrebe napunite bateriju pomoću Micro USB priključka s bočne strane uređaja.

**B.** Tijekom punjenja svijetli crvena lampica. Kada je baterija potpuno napunjena, lampica se isključuje.

Slaba baterija naznačuje se treperenjem crvene lampice.

**C.** Uklonite USB nano prijemnik iz kućišta prezentatora.

**D.** Umetnite nano USB prijemnik u USB priključak računala.

**E.** Uključite bežični prezentator pomoću bočne tipke.

Laserska zraka može uzrokovati trajno oštećenje očiju. Nemojte gledati u lasersku zraku niti je usmjeravati prema očima ljudi i kućnih ljubimaca.

Uređaj držite podalje od djece.

Copyright © 2020, Fast ČR, a.s. Revision 03/2020

## Upute i informacije o odlaganju rabljene ambalaže

Rabljenu ambalažu odložite na javnom mjestu za prihvat otpada.

### Odlaganje rabljenih električnih i elektroničkih uređaja

Simbol na proizvodu, njegovim dodacima ili ambalaži znači da se ovaj proizvod ne smije tretirati kao otpad iz kućanstva. Molimo da ovaj proizvod odložite na prikladnom odlagalištu za recikliranje električnog i elektroničkog otpada. U nekoliko zemalja Evropske unije ili drugim evropskim zemljama moguće je proizvod vratiti lokalnom trgovcu prilikom kupnje jednako proizvoda.

Pravilnim odlaganjem ovog proizvoda pomoći ćete očuvati prirodne resurse i spriječiti potencijalno negativan utjecaj na okoliš i ljudsko zdravlje, do kojega može doći zbog nepropisnog zbrinjavanja otpada. Za dodatne pojedinosti obratite se lokalnim vlastima ili najbližem odlagalištu. Nepropisno odlaganje ove vrste otpada podložno je nacionalnim kaznenim zakonima.

**Za poslovne subjekte u Evropskoj uniji**  
Ako želite odložiti električni ili elektronički uređaj, zatražite potrebne informacije od prodavača ili dobavljača.

**Odlaganje u državama izvan Evropske unije**  
Ako želite odložiti ovaj proizvod, od lokalne uprave ili od trgovca zatražite potrebne informacije o pravilnom načinu odlaganja.

Ovaj uređaj podliježe EU propisima i pravilima o elektromagnetnoj i električnoj sigurnosti.

Zadržavamo pravo na moguće promjene teksta, dizajna i tehničkih specifi kacija bez prethodne najave.

Copyright © 2020, Fast ČR, a.s. Revision 03/2020

EL

1. Ενεργοποίηση/απενεργοποίηση
  2. LED indikátor
  3. ALT + TAB
  4. ΠΡΟΗΓΟΥΜΕΝΗ ΣΕΛΙΔΑ
  5. ΕΠΟΜΕΝΗ ΣΕΛΙΔΑ
  6. ΛΕΙΖΕΡ
  7. ΑΥΞΗΣΗ/ΜΕΙΩΣΗ ΕΝΤΑΣΗΣ ΗΧΟΥ
8. Θύρα φόρτισης micro USB

**A.** Πριν την πρώτη χρήση, φορτίστε την μπαταρία χρησιμοποιώντας τη θύρα micro USB στο πλάι της συσκευής.

**B.** Η LED είναι αναμμένη με κόκκινο χρώμα κατά τη φόρτιση. Όταν φορτίζεται τελείως η μπαταρία, η LED θα σβήσει.

Αν η στάθμη φόρτισης της μπαταρίας είναι χαμηλή, αυτό υποδεικνύεται από τη LED που αναβοσβήνει με κόκκινο χρώμα.

**C.** Αφαιρέστε τον νανοδέκτη USB από το σώμα της συσκευής παρουσιάσεων.

**D.** Εισάγετε τον νανοδέκτη USB στη θύρα USB του PC/notebook.

**E.** Ενεργοποιήστε την ασύρματη συσκευή παρουσίασης από το κουμπί στο πλάι της.

Η ακτίνα λέιζερ μπορεί να προξενήσει μόνιμη ζημιά στα μάτια. Μην κοιτάζετε μέσα στην ακτίνα λέιζερ και μην κατευθύνετε την ακτίνα λέιζερ στα μάτια σας, στα μάτια άλλων ανθρώπων και στα μάτια κατοικίδιων.

Κρατάτε αυτή τη συσκευή μακριά από παιδιά.

Copyright © 2020, Fast ČR, a.s. Revision 03/2020

## Οδηγίες και πληροφορίες σχετικά με την απόρριψη των χρησιμοποιημένων υλικών συσκευασίας

Απορρίψτε τα υλικά συσκευασίας στην προβλεπόμενη δημόσια θέση απόθεσης απορριμάτων.

### Απόρριψη των χρησιμοποιημένων ηλεκτρικών και ηλεκτρονικών συσκευών

Το σύμβολο που υπάρχει στο προϊόν, στο αεσοσάφ του ή στη συσκευασία υποδηλώνει ότι αυτό το προϊόν δεν πρέπει να απορριφθεί μαζί με τα οικιακά απορρίματα. Παρακολουθήστε στο τέλος της ζωής του προϊόντος, να το απορρίψετε σε κατάλληλο σημείο συλλογής για την ανακύκλωση αποβλήτων ηλεκτρικού και ηλεκτρονικού εξοπλισμού. Εναλλακτικά, σε ορισμένες χώρες της Ευρωπαϊκής Ένωσης ή σε άλλες Ευρωπαϊκές χώρες, μπορείτε να επιστρέψετε τα προϊόντα σας στο τοπικό σας κατάστημα όταν αγοράζετε ένα ισοδύναμο νέο προϊόν. Η σωστή απόρριψη του προϊόντος αυτού θα βοηθήσει στην εξοικονόμηση φυσικών πόρων και στην αποτροπή ενδεχόμενων αρνητικών επιπτώσεων στο περιβάλλον και στην ανθρώπινη υγεία που θα προέκυπταν από την ακατάλληλη διάθεση των αποβλήτων. Για περισσότερες λεπτομέρειες, ρωτήστε τις τοπικές σας αρχές σχετικά με τη θέση του πλησιέστερου κέντρου συλλογής αποβλήτων. Η ακατάλληλη διάθεση αυτού του τύπου των αποβλήτων μπορεί να επιπίνει στις εθνικές διατάξεις και να επισύρει ποινή προστίμου.

**Για επιχειρήσεις στην Ευρωπαϊκή Ένωση**  
Αν θέλετε να απορρίψετε μια ηλεκτρική ή ηλεκτρονική συσκευή, ζητήστε τις απαραίτητες πληροφορίες από το συνεργαζόμενο πωλητή ή προμηθευτή.

**Διάθεση αποβλήτων σε άλλες χώρες εκτός της Ευρωπαϊκής Ένωσης**  
Αν θέλετε να απορρίψετε αυτό το προϊόν, ζητήστε τις απαραίτητες πληροφορίες από τις τοπικές κυβερνητικές υπηρεσίες ή από τον πωλητή που συνεργάζεστε, σχετικά με τη σωστή μέθοδο διάθεσης αποβλήτων.

Η συσκευή αυτή συμμορφώνεται με τους κανόνες και τους κανονισμούς της ΕΕ σχετικά με την ηλεκτρομαγνητική και ηλεκτρική ασφάλεια. Ενόδεκται να υπάρχουν αλλαγές στο κείμενο, στο σχεδιασμό και στις τεχνικές προδιαγραφές χωρίς προηγούμενη ειδοποίηση, και επιφυλασσόμαστε του δικαιώματός μας στην πραγματοποίηση αυτών των αλλαγών.

Copyright © 2020, Fast ČR, a.s. Revision 03/2020



Manufacturer: FAST CR, a.s.,  
Cernokostelecka 1621, 25101  
Ricany, Czech Republic