



CZ ■ Uživatelská příručka

Dálkový ovladač Magic

Dálkový ovladač Magic

Přečtěte si tento návod před uvedením dálkového ovladače do provozu a uschovejte jej pro budoucí potřebu. Pro dokonalé a pohodlné ovládání se podrobně seznamte s praktickým používáním ovladače.

Dálkový ovladač Magic je moderní způsob ovládání televizorů a dalších zařízení. Kombinuje infračervené a radiové předávání příkazů. Infračervené příkazy se předávají zaměřením na televizor, pro předávání radiových příkazů není míření potřeba.

: Zapnutí/vypnutí TV

: Zapnutí/vypnutí STB

1-9: numerická tlačítka

: Seznam vstupů/kanálů

 **QUICK ACCESS**: Krátce: Číselné tlačítko /
Dlouze: Rychlý přístup

... **AD/SAP**: Krátce: Vyvolání vzdálené obrazovky /
Dlouze: Zvukový popis

: Umlčení zvuku.

: Nastavení hlasitosti.

: Přepínání kanálů.

: Aktivace rozpoznávání hlasu

: Zobrazí hlavní nabídku.

: Vstup do menu rychlého nastavení.

KOLEČKO NAHORU: Posun stránky nahoru /
Přejít na vyšší kanál

STISKnutí KOLEČKA: Potvrzení

KOLEČKO DOLŮ: Posun stránky dolů / Přejít na nižší kanál

: Tlačítka DOPRAVA/DOLEVA/NAHORU/DOLŮ
pro pohyb v nabídce.

: Přechod zpět.

GUIDE: Zobrazení televizního programu.

: Volba vstupního zdroje.

MOVIES: Vyvolání nabídky filmů.





: Přehrát.

: Pauza.

: Zahájí živé přehrávání.

NETFLIX: Spustí Netflix.

prime video: Spustí Prime video.

   : Odpovídá různým barevným funkcím
v menu nebo teletextu.

Značky a polohy tlačítek dálkového ovládání se mohou lišit
v závislosti na modelu.



UVEDENÍ DO PROVOZU

1. Vložení baterií

Stiskněte horní část krytu baterie, posuňte dozadu a zvedněte kryt. Vložte alkalické baterie typu AA (1,5 V) podle správné polaritě (+/-) a pak kryt zavřete. Pod krytem najdete i typový štítek ovladače.

Upozornění a bezpečnostní opatření

Použijte výhradně nové **ALKALICKÉ** baterie. S jiným typem baterií může být funkce nespolehlivá nebo nebude ovladač fungovat vůbec. Dbejte pečlivě na správnou polaritu vkládaných baterií. Při delší nečinnosti baterie vyjměte. Vyvarujte se působení vody, vlhkosti a tepla na baterie. Používejte jen kvalitní značkové baterie. Nemíchejte různé stáří a různé typy baterií. Dodržováním těchto pokynů předejdete nežádoucím jevům vázaných na baterie (např. vytečení baterie), poškození ovladače (např. zkrat) nebo úrazu (popálení), případně poškození životního prostředí.

Poznámka: dálkový ovladač kvůli rozšířeným funkcím spotřebovává baterie rychleji než jednoduchý ovladač. Se správnými bateriemi vás při poklesu kapacity vyzve k výměně oznámením na obrazovce.

2. Registrace dálkového ovladače

Pro použití rozšířených funkcí je třeba nový ovladač Magic zaregistrovat k Vašemu televizoru.

- **Spárování ovladače Magic** – naimířte ovladač z nevelké vzdálenosti na senzor televizoru (svítící kontrolka) a stiskněte tlačítko OK (vroubkované kolečko). Objeví se oznámení o požadavku na registraci nového ovladače a po chvíli oznámení úspěšné registrace. Případný neúspěch zkuste odstranit kontrolou baterií, a vypnutím a zapnutím televizoru. Spárovaný ovladač začne většinu příkazů předávat radiově jen do televizoru, ve kterém je registrován.
- **Odpárování ovladače Magic** – současným stiskem tlačítka DOMŮ (HOME) a ZPĚT (BACK) po dobu 5 sekund zrušíte registraci ovladače v televizoru. Radiové příkazy přestanou být předávány a ovladač funguje jen v infračervené oblasti. Odpárovaný ovladač lze spárovat s jiným televizorem.
- **Obnovení registrace ovladače Magic** – dlouhým 5sec stiskem tlačítka PRŮVODCE (GUIDE) se provede odpárování a nová registrace ovladače.

Poznámka 1: provedením registrace se přiřadí předávání rozšířených příkazů radiovou cestou právě jen do televizoru, ve kterém je ovladač registrován. Můžete mít v domácnosti více podobných televizorů se „svým“ ovladačem. Např. TV 2 nebude přijímat radiové příkazy od ovladače TV 1 a naopak.

Poznámka 2: infračervené příkazy (ZAP/VYP) se předávají neadresně, takže ovladačem TV 1 lze zapnout či vypnout TV 2, pokud na ni zamíříte. Ostatní tlačítka ovladače nebudou vykonávat operace.

POUŽITÍ OVLADAČE

Po zaregistrování ovladače se příkazy předávají rádiově a není třeba mířit na televizor (kromě ZAP/VYP – POWER). Příkazy ovladače předáte běžným stiskem tlačítek. Mimo to lze zobrazit i přídatnou šipku ukazatele (softwarový kurzor) a používat ji obdobně jako ukazatel myši na počítači pouhým nakláněním ovladače v určitém směru. Ukazatel vyvoláte jedním z několika způsobů – zatřesením ovladačem vlevo/vpravo, stiskem tlačítka DOMŮ (HOME), VSTUP (INPUT), Nastavení (Q.Settings) nebo OK (vroubkované kolečko). Použijte ten způsob, který je pro vás nejpraktičtější. Po určité době nepoužívání nebo položení ovladače šipka ukazatele zmizí. Pokud ukazatel nereaguje plynule, přesuňte jej na okraje obrazovky a znovu směřujte z této polohy. Středové vroubkované kolečko má dvě funkce. Stiskem se vydá příkaz potvrzení OK, rotací nahoru nebo dolů se mění v daném směru přijímané programy nebo listuje v seznamech, jsou-li zobrazeny. Nejběžnější funkce, jako např. info o právě sledovaném programu a pořadu se nejsnadněji vyvolají stiskem některé směrové šipky na ovladači (okružít okolo kolečka OK). Šípkami naopak nelze měnit hlasitost nebo programy, pro to je třeba použít samostatná, tvarově odlišná tlačítka VOL a CH/P. Hlasové pokyny lze předávat hlasovému asistentu **ThinQ Ai** stisknutím a podržením tlačítka mikrofonu, pokud jste předtím správně nastavili v televizoru místo, stát poskytující služby a jazyk menu v případě, že je u něj symbol mikrofonu.

PRAKTICKÉ POKYNY

Dálkový ovladač Magic pracuje v infračervené oblasti (průhledné, sluneční, fluorescenční nebo LED světlo může omezit spolehlivost) a v rádiové oblasti. V rádiové oblasti může spolehlivost ovlivnit rušení jako mikrovlnná trouba nebo bezdrátová síť LAN. Vysílač bezdrátové sítě (router, AP) by měl být umístěn alespoň 0,2 m od televizoru nebo dále. Překážky a rušení mohou snížit funkci ovladače i pod doporučenou mez 10 m. Pokud v režimu řídicího panelu domova přidáte kompatibilní zařízení, můžete některé jeho funkce (záleží na míře kompatibility, typicky např. ZAP/VYP a hlasitost) ovládat tímto ovladačem, a to v infračervené oblasti. Tyto funkce se obvykle objevují v menu Další funkce (symbol „...“). Na takové zařízení pak musíte mířit ovladačem, i když je ovladač rádiově registrován ve vašem televizoru. Stiskem určitého tlačítka delším než 1 sec lze vyvolat nebo zadat další funkce, v obrázku označené „***“. Tím si můžete ovladač přizpůsobit vlastním potřebám.

TECHNICKÉ ÚDAJE – MODEL MR20GA

Frekvenční rozsah	2,400 GHz až 2,4835 GHz, 40 kanálů
Výstupní výkon (max.)	10 dBm
Zdroj napájení	AA 1,5 V, 2 alkalické baterie
Provozní teplota	0 °C až 40 °C

POKYNY A INFORMACE K LIKVIDACI VYŘAZENÝCH OBALOVÝCH MATERIÁLŮ

Obalový materiál odevzdejte k likvidaci do sběrného dvora.

LIKVIDACE VYŘAZENÝCH ELEKTRICKÝCH A ELEKTRONICKÝCH ZAŘÍZENÍ



Tento symbol umístěný na produktu, příslušenství nebo obalu upozorňuje na to, že s produktem nesmí být nakládáno jako s běžným domácím odpadem. Zlikvidujte prosím tento produkt ve sběrném dvoře určeném k recyklaci elektrických a elektronických zařízení. V některých státech Evropské unie nebo v některých evropských zemích můžete při nákupu ekvivalentního nového produktu vrátit vaše produkty místnímu prodejci. Řádnou likvidací tohoto produktu pomáháte chránit cenné přírodní zdroje a předcházet možným negativním dopadům na životní prostředí a lidské zdraví, ke kterým by mohlo dojít v důsledku nesprávné likvidace odpadu. Další podrobnosti vám poskytnou místní úřady nebo nejbližší sběrný dvůr pro likvidaci odpadu. Nesprávná likvidace tohoto typu odpadu může být předmětem udělení pokuty ze zákona.

Pro firmy v Evropské unii

Pokud potřebujete zlikvidovat elektrické nebo elektronické zařízení, požádejte vašeho prodejce nebo dodavatele o nezbytné informace.

Likvidace v zemích mimo Evropskou unii

Pokud chcete tento produkt zlikvidovat, požádejte o nezbytné informace o správném způsobu likvidace ministerstvo nebo vašeho prodejce.



Výrobek splňuje požadavky EU na něj kladené.

Text, design a technické údaje se mohou změnit bez předchozího upozornění a vyhrazujeme si právo provádět změny.

SENCOR®

CZ Záruční podmínky

Součástí balení tohoto výrobku není záruční list.

Prodávající poskytuje kupujícímu na výrobek záruku v trvání 24 měsíců od převzetí výrobku kupujícím. Záruka se poskytuje za dále uvedených podmínek. Záruka se vztahuje pouze na nové spotřební zboží prodané spotřebiteli pro běžné domácí použití. Práva z odpovědnosti za vady (reklamací) může kupující uplatnit buď u prodávajícího, u kterého byl výrobek zakoupen nebo v níže uvedeném autorizovaném servisu. Kupující je povinen reklamaci uplatnit bez zbytečného odkladu, aby nedocházelo ke zhoršení vady, nejpozději však do konce záruční doby. Kupující je povinen poskytnout při reklamaci součinnost nutnou pro ověření existence reklamované vady. Do reklamačního řízení se přijímá pouze kompletní a z důvodů dodržení hygienických předpisů neznečištěný výrobek. V případě oprávněné reklamace se záruční doba prodlužuje o dobu od okamžiku uplatnění reklamace do okamžiku převzetí opraveného výrobku kupujícím nebo okamžiku, kdy je kupující po skončení opravy povinen výrobek převzít. Kupující je povinen prokázat svá práva reklamovat (doklad o zakoupení výrobku, záruční list, doklad o uvedení výrobku do provozu).

Záruka se nevztahuje zejména na:

- vady, na které byla poskytnuta sleva;
- opotřebení a poškození vzniklé běžným užíváním výrobku;
- poškození výrobku v důsledku neodborné či nesprávné instalace, použití výrobku v rozporu s návodem k použití, platnými právními předpisy a obecně známými a obvyklými způsoby používání, v důsledku použití výrobku k jinému účelu, než ke kterému je určen;
- poškození výrobku v důsledku zanedbané nebo nesprávné údržby;
- poškození výrobku způsobené jeho znečištěním, nehodou a zásahem vyšší moci (živelná událost, požár, vniknutí vody);
- vady funkčnosti výrobku způsobené nevhodnou kvalitou signálu, rušivým elektromagnetickým polem apod. mechanické poškození výrobku (např. ulomení knoflíku, pád);
- poškození způsobené použitím nevhodných médií, náplní, spotřebního materiálu (baterie) nebo nevhodnými provozními podmínkami (např. vysoké okolní teploty, vysoká vlhkost prostředí, otřesy);
- poškození, úpravu nebo jiný zásah do výrobku provedený neoprávněnou nebo neautorizovanou osobou (servisem);
- případy, kdy kupující při reklamaci neprokáže oprávněnost svých práv (kdy a kde reklamovaný výrobek zakoupil);
- případy, kdy se údaje v předložených dokladech liší od údajů uvedených na výrobku;
- případy, kdy reklamovaný výrobek nelze ztotožnit s výrobkem uvedeným v dokladech, kterými kupující prokazuje svá práva reklamovat (např. poškození výrobního čísla nebo záruční plomba přístroje, přepisované údaje v dokladech).

Gestor servisu v ČR:

FAST ČR, a.s., U Sanitasy 1621, 251 01 Říčany; tel: 323 204 120

FAST ČR, a.s., Cejl 31, 602 00 Brno; tel: 531 010 295

Více autorizovaných servisních středisek pro ČR naleznete na www.sencor.cz.

FAST ČR, a.s., U Sanitasu 1621, Říčany CZ-251 01