

SENCOR®

SLE 24S700TCS



- EN ■ User Manual
- CZ ■ Uživatelská příručka
- SK ■ Používateľská príručka
- HU ■ Felhasználói kézikönyv
- PL ■ Podręcznik użytkownika

- VIDAA SMART TV
- VIDAA SMART TV
- VIDAA SMART TV
- VIDAA SMART TV
- VIDAA SMART TV

Tip: Operating your TV is facilitated by the context help in the menu. The user's manual can be found under **Settings/Support** (this may not be available for all menu languages).

Disclaimer:

Images throughout this document are for illustrative purposes only and may differ from the actual product. Parts of the software function change with the system upgrade.

Contents

Contents3

Safety instructions4

Assembling the stand and connection4

Insert batteries4

Remote Key Function5

Technical Specifications6

Product Information Sheet8

Safety instructions

To be able to use this product properly, read this user's manual carefully and keep it for future reference. If you plan to give (sell) this device to a third person, include all documentation, including this manual, with the transaction.



The lightning symbol inside a triangle indicates the device has dangerous voltage that may cause electric shock.



The exclamation point symbol inside an isosceles triangle indicates important operation and repair instructions in the included device documentation.

ATTENTION

RISK OF ELECTRIC SHOCK – DO NOT OPEN!

TO REDUCE THE RISK OF ELECTRIC SHOCK, DO NOT REMOVE THE COVER (OR BACK SIDE). THERE ARE NO PARTS INSIDE WHICH COULD BE REPAIRED BY THE USER. FOR REPAIRS AND SERVICE, CONTACT AN AUTHORIZED SERVICE CENTRE.

WARNING:

To prevent risk of fire or electric shock, do not expose the device to rain or moisture. The batteries must not be exposed to excessive heat, for example sunlight, fire, etc.



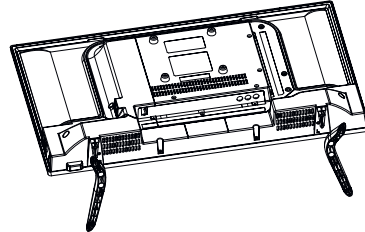
This symbol indicates the device has double insulation between dangerous voltage from the network and useraccessible parts. Replace parts with identical spare parts only

- Do not leave a static image on the LCD panel for more than 2 hours. This may result in a damaged panel.
- LCD screens are made using precision technology to provide even the finest image details. Several defective pixels can appear on the screen from time to time, indicated as red, blue, green or black dots (up to 0.001% of the total pixel count of the screen). This does not affect the characteristics and the effectiveness of your TV set.

For full user guide install and turn on the TV. Complete user manual (e-manual) is inside the device.

Assembling the stand and connection

For stand attach use the supplied or recommended screws. Make sure that the supports are connected correctly so that the TV is stable. You can then connect the TV to the power supply.



Insert batteries

To open the battery compartment, remove the back cover. Insert two batteries size AAA. Replace the cover.

Remote Key Function



1. **POWER:** to switch the device to on or standby
2. **INPUT:** Select the input source
3. **NUMBER KEYS:** used to select channel numbers or input numbers in menus
4. **GUIDE:** Display program information of the current program and the following programs
5. **CH.LIST:** in TV mode: open the channel list
6. **COLOR KEYS:**
In Menu: menu function as displayed
In Teletext: Teletext function as displayed
7. **MENU:** Open the on-screen menu
8. **▶||:** Media playback control
9. **ARROW Buttons:** Move within the menus
10. **OK:** Confirm entries
11. **BACK:** Used to return to menu
12. **EXIT:** To exit the menu or the smart function
13. **VOL+/-:** Adjust the volume level
14. **HOME:** Smart Functions
15. **CH ▲/▼:** Channel selection
16. **MUTE:** To disable or enable the sound output
17. **TEXT:** In TV Mode: Open Teletext
18. **SUBTITLE:** To switch between different subtitles
19. **INFO:** Shows information about the current program
20. **FREE:** Open the VIDAA Free portal
21. **EDIT:** Open the edit menu
22. **DEEZER:** Open deezer App
23. **NETFLIX:** Open Netflix App
24. **YouTube:** Open YouTube App
25. **BROWSER:** Open internet browser
26. **Prime Video:** Open Prime Video App
27. **PLEX:** Open Plex
28. **MEDIA:** Open all devices

Technical Specifications

Model	SLE 24S700TCS
Panel size	24" (60 cm)
Power consumption	50 W
Standby consumption	<0.5 W
Rated voltage	220 – 240 V AC, 50/60 Hz
Remote controller	Yes
VESA wall mount	100 × 100
Dimensions with stand (w × h × d)	557 × 373 × 166mm
Dimensions without stand (w × h × d)	557 × 334 × 80mm
Net weight with stand	2.4 kg
Connection	
RF IN	1
HDMI	3 (1xARC)
Optical	1
Composite in	1
Headphone out	1
RJ45	1
USB	2
Supported USB formats	HEVC, MKV, AVI, MP4, MOC, MP3, AAC, JPEG, JPG, TXT
CI slot	1
Other functions	
Resolution	1366 × 768
Brightness (cd/m ²)	160 cd/m ²
Response time (ms)	8.5
Viewing angle	178°/178°
Embedded tuner	DVB-T/T2, DVB-C, DVB-S2
Video system	PAL/SECAM BG/DK/I
PVR recording to USB	Yes
Progressive scan	Yes
Timeshift	Yes
EPG	Yes
Comb filter	Digital
OSD menu	EN, CZE, POL, HUN, SVK, GER, FRE, ITA, SPA, GRC, HRV, SRP, BUL, SLV, LIT, RUS, ROM
Zoom	Yes
Noise reduction	Yes
Timer OFF / ON / SLEEP	Yes
Subtitles	Yes
Audio language	Yes
Channel list	Yes
Favourites list	Yes
Image freeze	Yes
Radio	Yes
Lock	Yes
Parent lock	Yes
Hotel mode	Yes

INSTRUCTIONS AND INFORMATION ABOUT THE DISPOSAL OF DISCARDED PACKAGE

Return the packaging to a collection centre for disposal.

DISPOSAL OF DISCARDED ELECTRICAL AND ELECTRONIC EQUIPMENT



This symbol placed on the product, accessories or package notifies that the product must not be treated as household waste. Please dispose of this product in a collection centre designed for recycling electric and electronic equipment. In some EU or European countries, you can return your products to your local dealer when buying a new equivalent product. Proper disposal of this product helps save valuable natural resources and prevents possible adverse impacts on the environment and human health that might be caused by improper waste disposal. For further information, please contact your local authorities or the nearest waste disposal collection centre. Wrong disposal of this type of waste may be subject to a legal penalty.

For EU companies

If you need to dispose of an electric or electronic device, ask your dealer your supplier for necessary information.

Disposal in countries outside the European Union

To dispose of this product, please ask the ministry or your dealer for the necessary information on correct disposal.



The product meets the respective EU requirements.

FAST ČR, a.s. hereby declares that the radio device type SLE 24S700TCS conforms to the 2014/53/EU directive.

For full version of the EU declaration of conformity, please refer to www.sencor.com website.

Changes in the text, design and technical specifications may be made without prior notice and we reserve the right to make such changes.

Manufacturer's address: FAST ČR, a.s., U Sanitasu 1621, Říčany CZ-251 01



The terms HDMI, HDMI High-Definition Multimedia Interface, HDMI trade dress and the HDMI Logos are trademarks or registered trademarks of HDMI Licensing Administrator, Inc.



Dolby Audio

Manufactured under license from Dolby Laboratories. Dolby, Dolby Audio, and the double-D symbol are registered trademarks of Dolby Laboratories Licensing Corporation.

Product Information Sheet

COMMISSION DELEGATED REGULATION (EU) 2019/2013

INFORMATION		Value	Unit
1. Supplier name or trademark		SENCOR	
2. Model identifier		SLE 24S700TCS	
3. Energy Efficiency Class for standard Dynamic Range (SDR)		E	
4. On mode power demand for Standard Dynamic Range (SDR)		15	W
5. Energy Efficiency Class for standard Dynamic Range (HDR)		N/A	
6. On mode power demand in High Dynamic Range (HDR) mode		N/A	W
7. Off mode, power demand		0	W
8. Standby mode power demand		0.5	W
9. Networked standby mode power demand		2	W
10. Electronic display category		Television	
11. Size ratio		16 : 9	
12. Screen resolution (pixels)		1366 x 768	pixels
13. Screen diagonal		60	cm
14. Screen diagonal		24	inches
15. Visible screen area		15.3	dm ²
16. Panel technology used		LED LCD	
17. Automatic Brightness Control (ABC) available		No	
18. Voice recognition sensor available		No	
19. Room presence sensor available		No	
20. Image refresh frequency rate		60	Hz
21. Minimum guaranteed availability of software and firmware updates (from the date of end of the placement on the market)		8	Years
22. Minimum guaranteed availability of spare parts (from the date of end of the placement on the market)		7	Years
23. Minimum guaranteed product support		7	Years
Minimum duration of the general guarantee offered by the supplier		2	Years
24. Power supply type:		Internal	
i External standardised power supply (included in the product box)	Standard name	N/A	
	Input voltage	N/A	V
	Output voltage	N/A	V
ii External standardised suitable power supply (if not included in the product box)	Standard name	N/A	
	Required output voltage	N/A	V
	Required delivered current	N/A	A
	Required current frequency	N/A	Hz

SENCOR®

EN Warranty conditions

Warranty card is not a part of the device packaging.

This product is warranted for the period of 24 months from the date of purchase to the end-user. Warranty is limited to the following conditions. Warranty is referred only to the customer goods using for common domestic use. The claim for service can be applied either at dealer's shop where the product was bought, or at below mentioned authorized service shops. The end-user is obligated to set up a claim immediately when the defects appeared but only till the end of warranty period. The end user is obligated to cooperate to certify the claiming defects. Only completed and clean (according to hygienic standards) product will be accepted. In case of eligible warranty claim the warranty period will be prolonged by the period from the date of claim application till the date of taking over the product by end-user, or the date the end-user is obligated to take it over. To obtain the service under this warranty, end-user is obligated to certify his claim with duly completed following documents: receipt, certificate of warranty, certificate of installation.

This warranty is void especially if apply as follows:

- Defects which were put on sale.
- Wear-out or damage caused by common use.
- The product was damaged by unprofessional or wrong installation, used in contrary to the applicable instruction manual, used in contrary to legal enactment and common process of use or used for another purpose which has been designed for.
- The product was damaged by uncared-for or insufficient maintenance.
- The product was damaged by dirt, accident of force majeure (natural disaster, fire, and flood).
- Defects on functionality caused by low duality of signal, electromagnetic field interference etc.
- The product was mechanically damaged (e.g. broken button, fall).
- Damage caused by use of unsuitable media, fillings, expendable supplies (batteries) or by unsuitable working conditions (e.g. high temperatures, high humidity, quakes).
- Repair, modification or other failure action to the product by unauthorized person.
- End-user did not prove enough his right to claim (time and place of purchase).
- Data on presented documents differs from data on products.
- Cases when the claiming product cannot be indentified according to the presented documents (e.g. the serial number or the warranty seal has been damaged).

Manufacturer:

FAST ČR, a.s., U Sanitasu 1621, Říčany 251 01, Czech Republic

Visit www.sencor.com for detailed information about authorized service centers.

The original version of the instructions is in the Czech language, other language versions are made by the appropriate translation.



Tip: Ovládání televizoru usnadňuje kontextová nápověda v menu. V položce **Nastavení/Podpora** najdete návod k obsluze (nemusí být dostupné pro všechny jazyky menu).

Vyloučení odpovědnosti:

Obrázky v tomto dokumentu slouží pouze pro ilustraci a mohou se od skutečného vzhledu produktu lišit.

Obsah

Obsah	2
Bezpečnostní pokyny	3
Montáž stojanu a připojení televizoru.....	3
Vložení baterií.....	3
Funkce tlačítek dálkového ovladače	4
Technické údaje	5
Informační list produktu	7

Bezpečnostní pokyny

Abyste se naučili tento produkt správně používat, přečtěte si prosím pozorně tuto uživatelskou příručku a uschovejte ji pro pozdější použití. Pokud plánujete toto zařízení věnovat (prodat) třetí osobě, předejte jej s veškerou dokumentací včetně této příručky.



Symbol blesku v trojúhelníku označuje zařízení používající nebezpečné napětí, které může způsobit úraz elektrickým proudem.



Symbol vykřičníku v rovnoramenném trojúhelníku označuje důležité pokyny pro opravy a údržbu v dokumentaci dodávané k zařízení.

POZOR

NEBEZPEČÍ ÚRAZU ELEKTRICKÝM PROUDEM – NEOTEVÍRAT!

ABY NEDOŠLO K ÚRAZU ELEKTRICKÝM PROUDEM, NEODSTRAŇUJTE KRYT (NEBO ZADNÍ ČÁST). UVNITŘ NEJSOU ŽÁDNÉ DÍLY, KTERÉ BY MOHL UŽIVATEL SÁM OPRAVIT. POŽÁDEJTE O OPRAVU NEBO SERVIS AUTORIZOVANÉ SERVISNÍ STŘEDISKO.

VAROVÁNÍ:

Abyste se vyhnuli požáru nebo zasažení elektrickým proudem, nevystavujte toto zařízení působení deště a vlhkosti. Baterie nesmí být vystaveny nadměrnému teplu, například vlivem přímého slunečního světla, ohně apod.



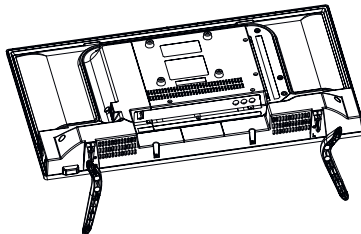
Tento symbol označuje zařízení, které má mezi nebezpečným síťovým napětím a uživatelsky dostupnými díly dvojitou izolaci. Při výměně dílů používejte pouze stejné náhradní díly

- Nenechávejte na LCD panelu statický obraz déle než 2 hodiny. Jinak by mohlo dojít k poškození panelu.
- LCD obrazovky jsou vyrobeny přesnou technologií zajišťující nejlepší obrazové detaily. Na obrazovce se může občas objevit několik vadných pixelů ve formě červených, modrých, zelených nebo černých bodů (max. 0,001 % celkového počtu pixelů na obrazovce). Tyto body nemají žádný nepříznivý vliv na charakteristické vlastnosti a efektivitu vašeho televizoru.

Pro získání kompletní uživatelské příručky nainstalujte a zapněte tento televizor. Kompletní uživatelská příručka (e-příručka) se nachází v tomto zařízení.

Montáž stojanu a připojení televizoru

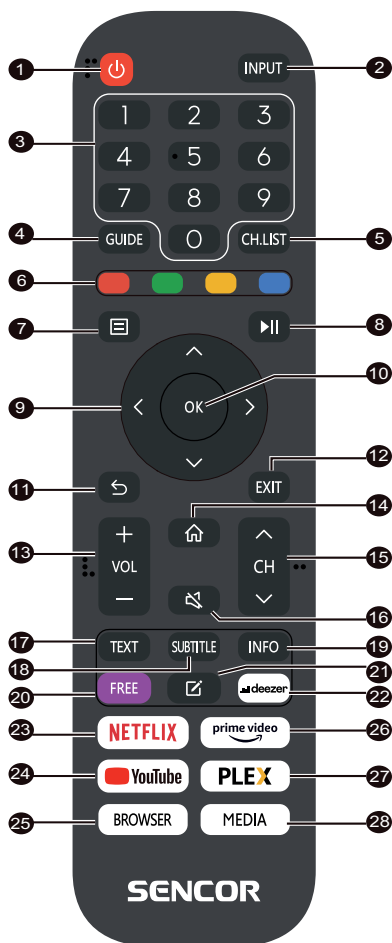
Přípevněte stojan pomocí dodávaných nebo doporučených šroubů. Ujistěte se, že jsou podpěry správně připojeny, aby byl televizor stabilní. Pak můžete televizor připojit ke zdroji energie.



Vložení baterií

Pro otevření prostoru pro baterie odstraňte zadní kryt. Vložte dvě baterie velikosti AAA. Vraťte kryt na své místo.

Funkce tlačítek dálkového ovladače



1. **POWER (Napájení):** zapnutí nebo přepnutí zařízení do pohotovostního režimu
2. **INPUT (Vstup):** Výběr vstupního zdroje
3. **NUMERICKÁ TLAČÍTKA:** používají se pro výběr čísel kanálů nebo zadávání číslic v menu
4. **GUIDE (Průvodce):** Zobrazení informací o aktuálním programu a následujících programech
5. **CH.LIST (Seznam kanálů):** v režimu TV: otevření seznamu kanálů
6. **BAREVNÁ TLAČÍTKA:**
V menu: zobrazená funkce menu
V teletextu: Zobrazená funkce teletextu
7. **MENU:** Otevření menu na obrazovce
8. **▶ ||:** Ovládání přehrávání médií
9. **Tlačítka šipek:** Pohyb v menu
10. **OK:** Potvrzení položek
11. **BACK (Zpět):** Používá se pro návrat do menu
12. **EXIT (Ukončit):** Ukončení menu nebo chytré funkce
13. **VOL+/- (Hlasitost +/-):** Nastavení úrovně hlasitosti
14. **HOME (Domů):** Chytré funkce
15. **CH ▲/▼:** Výběr kanálu
16. **MUTE (Ztlumení zvuku):** Vypnutí nebo obnovení zvukového výstupu
17. **TEXT (Teletext):** V režimu TV: Otevření teletextu
18. **SUBTITLE (Titulky):** Přepínání mezi různými titulky
19. **INFO (Informace):** Zobrazení informací o aktuálním programu
20. **FREE:** Otevření portálu VIDAA Free
21. **EDIT (Upravit):** Otevření menu úprav
22. **DEEZER:** Otevření aplikace Deezer
23. **NETFLIX:** Otevření aplikace Netflix
24. **YouTube:** Otevření aplikace YouTube
25. **BROWSER (Prohlížeč):** Otevření internetového prohlížeče
26. **Prime Video:** Otevření aplikace Prime Video
27. **PLEX:** Otevření aplikace Plex
28. **MEDIA (Média):** Otevření všech zařízení

Technické údaje

Model	SLE 24S700TCS
Velikost panelu	24" (60 cm)
Spotřeba energie	50 W
Příkon v pohotovostním režimu	< 0,5 W
Jmenovité napětí	220–240 V AC, 50/60 Hz
Dálkový ovladač	Ano
VESA držák na stěnu	100 × 100
Rozměry se stojanem (š × v × h)	557 × 373 × 166 mm
Rozměry bez stojanu (š × v × h)	557 × 334 × 80 mm
Čistá hmotnost se stojanem	2,4 kg
Připojení	
VSTUP RF	1
HDMI	3 (1× ARC)
Optický	1
Kompozitní vstup	1
Výstup pro sluchátka	1
RJ45	1
USB	2
Podporované USB formáty	HEVC, MKV, AVI, MP4, MOC, MP3, AAC, JPEG, JPG, TXT
Slot CI	1
Další funkce	
Rozlišení	1366 × 768
Jas (cd/m ²)	160 cd/m ²
Doba odezvy (ms)	8,5
Pozorovací úhel	178°/178°
Vestavěný tuner	DVB-T/T2, DVB-C, DVB-S2
Video systém	PAL/SECAM BG/DK/I
PVR nahrávání na USB	Ano
Neprokládané řádkování	Ano
Časový posun	Ano
EPG	Ano
Hřebenový filtr	Digitální
OSD menu	EN, CZE, POL, HUN, SVK, GER, FRE, ITA, SPA, GRC, HRV, SRP, BUL, SLV, LIT, RUS, ROM
Zoom	Ano
Redukce šumu	Ano
Časovač VYP/ZAP/SPÁNEK	Ano
Titulky	Ano
Jazyk zvuku	Ano
Seznam kanálů	Ano
Seznam oblíbených	Ano
Zastavení obrazu	Ano
Rádio	Ano
Zámek	Ano
Rodičovský zámek	Ano
Hotelový režim	Ano

POKYNY A INFORMACE K LIKVIDACI VYŘAZENÝCH OBALOVÝCH MATERIÁLŮ

Obalový materiál odeberte k likvidaci do sběrného dvora.

LIKVIDACE VYŘAZENÝCH ELEKTRICKÝCH A ELEKTRONICKÝCH ZAŘÍZENÍ



Tento symbol umístěný na produktu, příslušenství nebo obalu upozorňuje na to, že s produktem nesmí být nakládáno jako s běžným domácím odpadem. Zlikvidujte prosím tento produkt ve sběrném dvoře určeném k recyklaci elektrických a elektronických zařízení. V některých státech Evropské unie nebo v některých evropských zemích můžete při nákupu ekvivalentního nového produktu vrátit vaše produkty místnímu prodejci. Řádnou likvidací tohoto produktu pomáháte chránit cenné přírodní zdroje a předcházet možným negativním dopadům na životní prostředí a lidské zdraví, ke kterým by mohlo dojít v důsledku nesprávné likvidace odpadu. Další podrobnosti vám poskytnou místní úřady nebo nejbližší sběrný dvůr pro likvidaci odpadu. Nesprávná likvidace tohoto typu odpadu může být předmětem udělení pokuty ze zákona.

Pro firmy v Evropské unii

Pokud potřebujete zlikvidovat elektrické nebo elektronické zařízení, požádejte vašeho prodejce nebo dodavatele o nezbytné informace.

Likvidace v zemích mimo Evropskou unii

Pokud chcete tento produkt zlikvidovat, požádejte o nezbytné informace o správném způsobu likvidace ministerstvo nebo vašeho prodejce.



Výrobek splňuje požadavky EU na něj kladené.

Tímto FAST ČR, a.s. prohlašuje, že typ rádiového zařízení SLE 245700TCS je v souladu se směrnicí 2014/53/EU.

Úplné znění EU prohlášení o shodě je k dispozici na této internetové adrese: www.sencor.cz

Text, design a technické údaje se mohou změnit bez předchozího upozornění a vyhrajujeme si právo provádět změny.

Adresa výrobce: FAST ČR, a. s., U Sanitasy 1621, Říčany CZ-251 01



Pojmy HDMI, HDMI High-Definition Multimedia Interface, obchodní design HDMI a HDMI Logo jsou ochranné známky nebo registrované ochranné známky společnosti HDMI Licensing Administrator, Inc.



Dolby Audio

Vyrobeno v licenci společnosti Dolby Laboratories. Dolby, Dolby Audio a symbol dvojitého D jsou registrované ochranné známky společnosti Dolby Laboratories Licensing Corporation.

Informační list produktu

DELEGOVANÉ NAŘÍZENÍ KOMISE (EU) 2019/2013

INFORMACE	Hodnota	Jednotka
1. Název dodavatele nebo ochranná známka	SENCOR	
2. Označení modelu	SLE 24S700TCS	
3. Třída energetické účinnosti pro Standardní dynamický rozsah (SDR)	E	
4. Spotřeba energie ve stavu zapnuto pro Standardní dynamický rozsah (SDR)	15	W
5. Třída energetické účinnosti pro Standardní dynamický rozsah (HDR)	-	
6. Spotřeba energie ve stavu zapnuto v režimu Vysoký dynamický rozsah (HDR)	-	W
7. Režim vypnuto, spotřeba energie	0	W
8. Spotřeba energie v pohotovostním režimu	0,5	W
9. Spotřeba energie v síťovém pohotovostním režimu	2	W
10. Kategorie elektronického displeje	Televizor	
11. Poměr velikosti	16 : 9	
12. Rozlišení obrazovky (pixelů)	1366 × 768	pixelů
13. Úhlopříčka obrazovky	60	cm
14. Úhlopříčka obrazovky	24	palců
15. Viditelná plocha obrazovky	15,3	dm ²
16. Používaná technologie panelu	LED LCD	
17. Dostupné automatické ovládání jasu (ABC)	Ne	
18. Dostupný snímač pro rozpoznávání hlasu	Ne	
19. Dostupný snímač přítomnosti v místnosti	Ne	
20. Rychlost obnovovací frekvence obrazu	60	Hz
21. Minimální garantovaná dostupnost aktualizací softwaru a firmwaru (ode dne ukončení uvádění na trh)	8	Roky
22. Minimální garantovaná dostupnost náhradních dílů (ode dne ukončení uvádění na trh)	7	Roky
23. Minimální garantovaná podpora produktu	7	Roky
Minimální doba trvání obecné záruky nabízené dodavatelem	2	Roky
24. Typ zdroje energie:	Interní	
i Externí standardizovaný zdroj energie (obsažen v balení produktu)	Standardní název	-
	Vstupní napětí	- V
	Výstupní napětí	- V
ii Externí standardizovaný vhodný zdroj energie (pokud není obsažen v balení produktu)	Standardní název	-
	Požadované výstupní napětí	- V
	Požadovaný dodávaný proud	- A
	Požadovaná proudová frekvence	- Hz

SENCOR®

CZ Záruční podmínky

Součástí balení tohoto výrobku není záruční list.

Prodávající poskytuje kupujícímu na výrobek záruku v trvání 24 měsíců od převzetí výrobku kupujícím. Záruka se poskytuje za dále uvedených podmínek. Záruka se vztahuje pouze na nové spotřební zboží prodané spotřebiteli pro běžné domácí použití. Práva z odpovědnosti za vady (reklamaci) může kupující uplatnit buď u prodávajícího, u kterého byl výrobek zakoupen nebo v níže uvedeném autorizovaném servisu. Kupující je povinen reklamaci uplatnit bez zbytečného odkladu, aby nedocházelo ke zhoršení vady, nejpozději však do konce záruční doby. Kupující je povinen poskytnout při reklamaci součinnost nutnou pro ověření existence reklamované vady. Do reklamačního řízení se přijímá pouze kompletní a z důvodů dodržení hygienických předpisů neznečištěný výrobek. V případě oprávněné reklamace se záruční doba prodlužuje o dobu od okamžiku uplatnění reklamace do okamžiku převzetí opraveného výrobku kupujícím nebo okamžiku, kdy je kupující po skončení opravy povinen výrobek převzít. Kupující je povinen prokázat svá práva reklamovat (doklad o zakoupení výrobku, záruční list, doklad o uvedení výrobku do provozu).

Záruka se nevztahuje zejména na:

- vady, na které byla poskytnuta sleva;
- opotřebení a poškození vzniklé běžným užíváním výrobku;
- poškození výrobku v důsledku neodborné či nesprávné instalace, použití výrobku v rozporu s návodem k použití, platnými právními předpisy a obecně známými a obvyklými způsoby používání, v důsledku použití výrobku k jinému účelu, než ke kterému je určen;
- poškození výrobku v důsledku zanedbané nebo nesprávné údržby;
- poškození výrobku způsobené jeho znečištěním, nehodou a zásahem vyšší moci (živelná událost, požár, vniknutí vody);
- vady funkčnosti výrobku způsobené nevhodnou kvalitou signálu, rušivým elektromagnetickým polem apod. mechanické poškození výrobku (např. ulomení knoflíku, pád);
- poškození způsobené použitím nevhodných médií, náplní, spotřebního materiálu (baterie) nebo nevhodnými provozními podmínkami (např. vysoké okolní teploty, vysoká vlhkost prostředí, otřesy);
- poškození, úpravu nebo jiný zásah do výrobku provedený neoprávněnou nebo neautorizovanou osobou (servisem);
- případy, kdy kupující při reklamaci neprokáže oprávněnost svých práv (kdy a kde reklamovaný výrobek zakoupil);
- případy, kdy se údaje v předložených dokladech liší od údajů uvedených na výrobku;
- případy, kdy reklamovaný výrobek nelze ztotožnit s výrobkem uvedeným v dokladech, kterými kupující prokazuje svá práva reklamovat (např. poškození výrobního čísla nebo záruční plomba přístroje, prepisované údaje v dokladech).

Distributor:

FAST ČR, a.s., U Sanitasu 1621, 251 01 Říčany

Servisní středisko:

FAST ČR, a.s., Technická 1701, 251 01 Říčany, tel: 323 204 120

FAST ČR, a.s., areál GLP Park Brno Holubice, Holubice 552, 683 51 Holubice, tel: 531 010 295

Aktuální seznam servisních středisek pro ČR naleznete na www.sencor.cz.

Originální znění návodu je v českém jazyce, další jazykové mutace jsou tvořeny příslušným překladem.

Tip: Ovládanie televízora uľahčuje kontextový pomocník v menu. V položke **Nastavenia/Podpora** nájdete návod na obsluhu (nemusí byť dostupné pre všetky jazyky menu).

Vylúčenie zodpovednosti:

Obrázky v tomto dokumente slúžia iba na ilustráciu a môžu sa od skutočného vzhľadu produktu líšiť.

Obsah

Obsah	2
Bezpečnostné pokyny	3
Montáž stojana a pripojenie televízora	3
Vloženie batérií.....	3
Funkcie tlačidiel diaľkového ovládača	4
Technické údaje	5
Informačný list produktu	7

Bezpečnostné pokyny

Aby ste sa naučili tento produkt správne používať, prečítajte si, prosím, pozorne túto používateľskú príručku a uschovajte ju na neskoršie použitie. Ak plánujete toto zariadenie venovať (predať) tretej osobe, odovzdajte ho so všetkou dokumentáciou vrátane tejto príručky.



Symbol blesku v trojuholníku označuje zariadenie používajúce nebezpečné napätie, ktoré môže spôsobiť úraz elektrickým prúdom.



Symbol výkričníka v rovnoramennom trojuholníku označuje dôležité pokyny pre opravy a údržbu v dokumentácii dodávanej k zariadeniu.

POZOR

NEBEZPEČENSTVO ÚRAZU ELEKTRICKÝM PRÚDOM – NEOTVÁRAJTE!

**ABY NEDOŠLO K ÚRAZU ELEKTRICKÝM PRÚDOM,
NEODSTRAŇUJTE KRYT (ALEBO ZADNÚ ČASŤ). VNÚTRI NIE SÚ
ŽIADNE DIELY, KTORÉ BY MOHOL POUŽÍVATEĽ SÁM OPRAVIŤ.
POŽIADAJTE O OPRAVU ALEBO SERVIS AUTORIZOVANÉ
SERVISNÉ STREDISKO.**

VAROVANIE:

Aby nedošlo k požiaru alebo zasiahnutiu elektrickým prúdom, nevystavujte toto zariadenie pôsobeniu dažda a vlhkosti. Batérie nesmú byť vystavené nadmernému teplu, napríklad vplyvom priameho slnečného svetla, ohňa a pod.



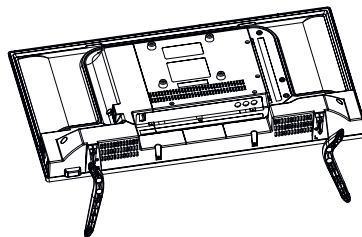
Tento symbol označuje zariadenie, ktoré má medzi nebezpečným sieťovým napätím a používateľsky dostupnými dielmi dvojité izolácie. Pri výmene dielov používajte iba rovnaké náhradné diely

- Nenechávajte na LCD paneli statický obraz dlhšie než 2 hodiny. Inak by mohlo dôjsť k poškodeniu panelu.
- LCD obrazovky sú vyrobené presnou technológiou zaisťujúcou najlepšie obrazové detaily. Na obrazovke sa môže občas objaviť niekoľko chybných pixelov vo forme červených, modrých, zelených alebo čiernych bodov (max. 0,001 % celkového počtu pixelov na obrazovke). Tieto body nemajú žiadny nepriaznivý vplyv na charakteristické vlastnosti a efektivitu vášho televízora.

Na získanie kompletnej používateľskej príručky nainštalujte a zapnite tento televízor. Kompletná používateľská príručka (e-príručka) sa nachádza v tomto zariadení.

Montáž stojana a pripojenie televízora

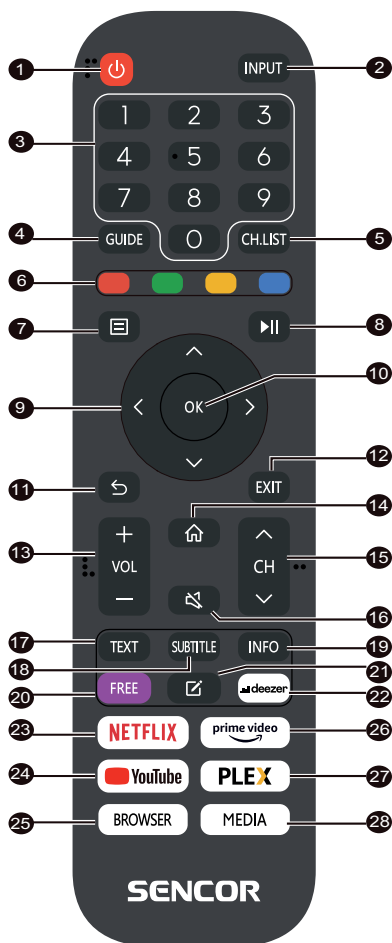
Pripevnite stojan pomocou dodávaných alebo odporúčaných skrutiek. Uistite sa, že sú podpery správne pripojené, aby bol televízor stabilný. Potom môžete televízor pripojiť k zdroju energie.



Vloženie batérií

Na otvorenie priestoru na batérie odstráňte zadný kryt. Vložte dve batérie veľkosti AAA. Vráťte kryt na svoje miesto.

Funkcie tlačidiel diaľkového ovládača



1. **POWER (Napájanie):** zapnutie alebo prepnutie zariadenia do pohotovostného režimu
2. **INPUT (Vstup):** Výber vstupného zdroja
3. **NUMERICKÉ TLAČIDLÁ:** používajú sa na výber čísel kanálov alebo zadávanie číslíc v menu
4. **GUIDE (Sprievodca):** Zobrazenie informácií o aktuálnom programe a nasledujúcich programoch
5. **CH.LIST (Zoznam kanálov):** v režime TV: otvorenie zoznamu kanálov
6. **FAREBNÉ TLAČIDLÁ:**
V menu: zobrazená funkcia menu
V teletexte: Zobrazená funkcia teletextu
7. **MENU:** Otvorenie menu na obrazovke
8. **▶ ||:** Ovládanie prehrávania médií
9. **Tlačidlá šípok:** Pohyb v menu
10. **OK:** Potvrdenie položiek
11. **BACK (Späť):** Používa sa na návrat do menu
12. **EXIT (Ukončiť):** Ukončenie menu alebo inteligentnej funkcie
13. **VOL+/- (Hlasitosť +/-):** Nastavenie úrovne hlasitosti
14. **HOME (Domov):** Inteligentné funkcie
15. **CH ▲/▼:** Výber kanálu
16. **MUTE (Stlmenie zvuku):** Vypnutie alebo obnovenie zvukového výstupu
17. **TEXT (Teletext):** V režime TV: Otvorenie teletextu
18. **SUBTITLE (Titulky):** Prepínanie medzi rôznymi titulkami
19. **INFO (Informácie):** Zobrazenie informácií o aktuálnom programe
20. **FREE:** Otvorenie portálu VIDAA Free
21. **EDIT (Upraviť):** Otvorenie menu úprav
22. **DEEZER:** Otvorenie aplikácie Deezer
23. **NETFLIX:** Otvorenie aplikácie Netflix
24. **YouTube:** Otvorenie aplikácie YouTube
25. **BROWSER (Prehľadávač):** Otvorenie internetového prehľadávača
26. **Prime Video:** Otvorenie aplikácie Prime Video
27. **PLEX:** Otvorenie aplikácie Plex
28. **MEDIA (Médiá):** Otvorenie všetkých zariadení

Technické údaje

Model	SLE 24S700TCS
Veľkosť panelu	24" (60 cm)
Spotreba energie	50 W
Príkion v pohotovostnom režime	< 0,5 W
Menovité napätie	220 – 240 V AC, 50/60 Hz
Dialkový ovládač	Áno
VESA držiak na stenu	100 × 100
Rozmery so stojanom (š × v × h)	557 × 373 × 166 mm
Rozmery bez stojana (š × v × h)	557 × 334 × 80 mm
Čistá hmotnosť so stojanom	2,4 kg
Pripojenie	
VSTUP RF	1
HDMI	3 (1× ARC)
Optický	1
Kompozitný vstup	1
Výstup pre slúchadlá	1
RJ45	1
USB	2
Podporované USB formáty	HEVC, MKV, AVI, MP4, MOC, MP3, AAC, JPEG, JPG, TXT
Slot CI	1
Ďalšie funkcie	
Rozlíšenie	1366 × 768
Jas (cd/m ²)	160 cd/m ²
Čas odozvy (ms)	8,5
Pozorovací uhol	178°/178°
Vstavaný tuner	DVB-T/T2, DVB-C, DVB-S2
Videosystém	PAL/SECAM BG/DK/I
PVR nahrávanie na USB	Áno
Neprekladané riadkovanie	Áno
Časový posun	Áno
EPG	Áno
Hrebeňový filter	Digitálny
OSD menu	EN, CZE, POL, HUN, SVK, GER, FRE, ITA, SPA, GRC, HRV, SRP, BUL, SLV, LIT, RUS, ROM
Zoom	Áno
Redukcia šumu	Áno
Časovač VYP/ZAP/SPÁNOK	Áno
Titulky	Áno
Jazyk zvuku	Áno
Zoznam kanálov	Áno
Zoznam obľúbených	Áno
Zastavenie obrazu	Áno
Rádio	Áno
Zámka	Áno
Rodičovská zámka	Áno
Hotelový režim	Áno

POKYNY A INFORMÁCIE PRE LIKVIDÁCIU VYRADENÝCH OBALOVÝCH MATERIÁLOV

Obalový materiál odovzdajte na likvidáciu do zberného dvora.

LIKVIDÁCIA VYRADENÝCH ELEKTRICKÝCH A ELEKTRONICKÝCH ZARIADENÍ



Tento symbol umiestnený na produkte, príslušenstve alebo obale upozorňuje na to, že s produktom sa nesmie nakladať ako s bežným domovým odpadom. Zlikvidujte, prosím, tento produkt v zbernom dvore určenom na recykláciu elektrických a elektronických zariadení. V niektorých štátoch Európskej únie alebo v niektorých európskych krajinách môžete pri nákupe ekvivalentného nového produktu vrátiť vaše produkty miestnemu predajcovi. Riadnou likvidáciou tohto produktu pomáhate chrániť cenné prírodné zdroje a predchádzať možným negatívnym dopadom na životné prostredie a ľudské zdravie, ku ktorým by mohlo dôjsť v dôsledku nesprávnej likvidácie odpadu. Ďalšie podrobnosti vám poskytnú miestne úrady alebo najbližší zberný dvor na likvidáciu odpadu. Nesprávna likvidácia tohto typu odpadu môže byť predmetom udelenia pokuty zo zákona.

Pre firmy v Európskej únii

Ak potrebujete zlikvidovať elektrické alebo elektronické zariadenie, požiadajte vášho predajcu alebo dodávateľa o nevyhnutné informácie.

Likvidácia v krajinách mimo Európskej únie

Ak chcete tento produkt zlikvidovať, požiadajte o nevyhnutné informácie o správnom spôsobe likvidácie ministerstvo alebo vášho predajcu.



Výrobok spĺňa požiadavky EÚ naň kladené.

Týmto FAST ČR, a.s., vyhlasuje, že typ rádiového zariadenia SLE 24S700TCS je v súlade so smernicou 2014/53/EÚ.

Úplné znenie EÚ vyhlásenia o zhode je k dispozícii na tejto internetovej adrese: www.sencor.sk

Text, dizajn a technické údaje sa môžu zmeniť bez predchádzajúceho upozornenia a vyhradzuje si právo vykonávať zmeny.

Adresa výrobcu: FAST ČR, a. s., U Sanitasu 1621, Říčany CZ-251 01



Pojmy HDMI, HDMI High-Definition Multimedia Interface, obchodný dizajn HDMI a HDMI Logo sú ochranné známky alebo registrované ochranné známky spoločnosti HDMI Licensing Administrator, Inc.



Dolby Audio

Vyrobené v licencii spoločnosti Dolby Laboratories. Dolby, Dolby Audio a symbol dvojitého D sú registrované ochranné známky spoločnosti Dolby Laboratories Licensing Corporation.

Informačný list produktu

DELEGOVANÉ NARIADENIE KOMISIE (EÚ) 2019/2013

INFORMÁCIE	Hodnota	Jednotka
1. Názov dodávateľa alebo ochranná známka	SENCOR	
2. Označenie modelu	SLE 24S700TCS	
3. Trieda energetickej účinnosti pre Štandardný dynamický rozsah (SDR)	E	
4. Spotreba energie v stave zapnuté pre Štandardný dynamický rozsah (SDR)	15	W
5. Trieda energetickej účinnosti pre Štandardný dynamický rozsah (HDR)	-	
6. Spotreba energie v stave zapnuté v režime Vysoký dynamický rozsah (HDR)	-	W
7. Režim vypnuté, spotreba energie	0	W
8. Spotreba energie v pohotovostnom režime	0,5	W
9. Spotreba energie v sieťovom pohotovostnom režime	2	W
10. Kategória elektronického displeja	Televízor	
11. Pomer veľkosti	16:9	
12. Rozlíšenie obrazovky (pixelov)	1366 × 768	pixelov
13. Uhlopriečka obrazovky	60	cm
14. Uhlopriečka obrazovky	24	palcov
15. Viditeľná plocha obrazovky	15,3	dm ²
16. Používaná technológia panela	LED LCD	
17. Dostupné automatické ovládanie jasu (ABC)	Nie	
18. Dostupný snímač pre rozpoznávanie hlasu	Nie	
19. Dostupný snímač prítomnosti v miestnosti	Nie	
20. Rýchlosť obnovovacej frekvencie obrazu	60	Hz
21. Minimálna garantovaná dostupnosť aktualizácií softvéru a firmvéru (odo dňa ukončenia uvádzania na trh)	8	Roky
22. Minimálna garantovaná dostupnosť náhradných dielov (odo dňa ukončenia uvádzania na trh)	7	Roky
23. Minimálna garantovaná podpora produktu	7	Roky
Minimálne obdobie trvania všeobecnej záruky ponúkanej dodávateľom	2	Roky
24. Typ zdroja energie:	Interný	
i Externý štandardizovaný zdroj energie (nachádzajúci sa v balení produktu)	Štandardný názov	-
	Vstupné napätie	- V
	Výstupné napätie	- V
ii Externý štandardizovaný vhodný zdroj energie (ak sa nenachádza v balení produktu)	Štandardný názov	-
	Požadované výstupné napätie	- V
	Požadovaný dodávaný prúd	- A
	Požadovaná prúdová frekvencia	- Hz

SENCOR®

SK Záručné podmienky

Záručný list nie je súčasťou balenia zariadenia.

Predávajúci poskytuje kupujúcemu na výrobok 24 mesiacov záruku od jeho prevzatia kupujúcim. Záruka sa poskytuje ďalej za nižšie uvedených podmienok. Záruka sa vzťahuje iba na spotrebný tovar predaný spotrebiteľovi na bežné domáce použitie. Práva zo zodpovednosti za chyby (reklamácie) môže kupujúci uplatniť buď u predávajúceho, u ktorého bol výrobok zakúpený alebo v nižšie uvedenom autorizovanom servise. Kupujúci je povinný reklamáciu uplatniť bez zbytočného odkladu, aby nedochádzalo ku zhoršeniu chyby, najneskôr však do konca záručnej doby. Kupujúci je povinný pri reklamácií spolupracovať pri overení existencie reklamovanej chyby. Do reklamačného procesu sa prijíma iba kompletný a z dôvodu dodržania hygienických predpisov neznečistený výrobok. V prípade oprávnenej reklamácie sa záručná doba predlžuje o dobu od okamžiku uplatnenia reklamácie do okamžiku prevzatia opraveného výrobku kupujúcim, kedy je kupujúci po skončení opravy povinný výrobok prevziať. Kupujúci je povinný preukázať svoje práva reklamovať (doklad o zakúpení výrobku, záručný list, doklad o uvedení výrobku do prevádzky).

Záruka sa nevzťahuje na:

- chyby, na ktoré boli poskytnuté zľavy;
- opotrebenia a poškodenia vzniknuté bežným užívaním výrobku;
- poškodenie výrobku v dôsledku neodbornej či nesprávnej inštalácie, použitia výrobku v rozpore s návodom na použitie s platnými právnymi predpismi a všeobecne známymi a obvyklými spôsobmi používania, v dôsledku použitia výrobku za iným účelom, než na ktorý je určený;
- poškodenie výrobku v dôsledku zanedbanej alebo nesprávnej údržby;
- poškodenie výrobku spôsobené jeho znečistením, nehodou a zásahom vyššej moci (živelná udalosť, požiar, vniknutie vody);
- chyby funkčnosti výrobku spôsobené nevhodnou kvalitou signálu, rušivým elektromagnetickým poľom a pod.;
- mechanické poškodenie výrobku (napr. zlomenie gombíka, pád);
- poškodenie spôsobené použitím nevhodných médií, náplní, spotrebného materiálu (batérie) alebo nevhodnými prevádzkovými podmienkami (napr. vysoké teploty v okolí, vysoká vlhkosť prostredia, otrasy);
- poškodenie, úpravu alebo iný zásah do výrobku spôsobený neoprávnenou alebo neautorizovanou osobou (servisom) prípadu, keď kupujúci pri reklamácií nepreukáže oprávnenosť svojich práv (kedy a kde reklamovaný výrobok zakúpil);
- prípady, keď sa údaje v predložených dokladoch líšia od údajov uvedených na výrobku;
- prípady, keď reklamovaný výrobok sa nestotožňuje s výrobkom uvedeným v dokladoch, ktorými kupujúci preukazuje svoje práva reklamovať (napr. poškodenie výrobného čísla alebo záručnej plomby prístroja, prepisované údaje v dokladoch).

Adresa výrobcu:

FAST ČR, a.s., U Sanitasu 1621, Říčany 251 01, Czech Republic

Distributor:

FAST PLUS a.s., Vlčie hrdlo 324/90, 821 07 Bratislava, tel: 249 105 890

Servisné stredisko:

FAST PLUS, a.s., Šašovské Podhradie – Pila 214, 965 01 Žiar nad Hronom, tel: +421 249 105 853, e-mail: servis@fastplus.sk

Pôvodná verzia príručky je v češtine, ostatné jazykové verzie sú príslušné preklady.

Tipp: A TV vezérlését megkönnyíti a menü kontextus szerinti sűgója. A **Beállítások/Támogatás** részben megtalálja a felhasználói kézikönyvet (lehet, hogy nem érhető el minden menünyelven).

A felelősség elhárítása:

A jelen dokumentumban szereplő képek csak illusztrációs célt szolgálnak, és eltérhetnek a termék tényleges megjelenésétől.

Tartalom

Tartalom	2
Biztonsági utasítások.....	3
Az állvány felszerelése és a TV csatlakoztatása.....	3
Az elemek behelyezése.....	3
A távirányító gombjainak funkciói	4
Műszaki adatok.....	5
A termék információs lapja.....	7

Biztonsági utasítások

A termék helyes használatának elsajátításához olvassa el figyelmesen ezt a használati útmutatót, és őrizze meg későbbi használatra. Ha a készüléket harmadik félnek kívánja átadni (eladni), adja át az összes dokumentációval együtt, beleértve ezt a kézikönyvet is.



A háromszögben lévő villám szimbólum veszélyes feszültséget használó berendezést jelöl, amely áramütést okozhat.



Az egyenlő szárú háromszögben lévő felkiáltójel fontos javítási és karbantartási utasításokat jelöl a készülékhez mellékelt dokumentációban.

FIGYELEM

ÁRAMÜTÉS VESZÉLYE - NE NYISSA KI!

AZ ÁRAMÜTÉS VESZÉLYÉNEK CSÖKKENTÉSE ÉRDEKÉBEN NE TÁVOLÍTSA EL A BURKOLATOT (VAGY A HÁT LAPOT). A KÉSZÜLÉK NEM TARTALMAZ A FELHASZNÁLÓ ÁLTAL JAVÍTHATÓ RÉSZEKET. KÉRJEN JAVÍTÁST VAGY SZERVIZELÉST EGY JOGOSULT SZERVIZKÖZPONTNÁL.

FIGYELEM:

A tűz vagy áramütés elkerülése végett a készüléket ne tegye ki esőnek vagy nedvességnek. Az elemeket nem szabad kitenni túl magas hőnek, pl. közvetlen napsugárzásnak, tűznek stb.



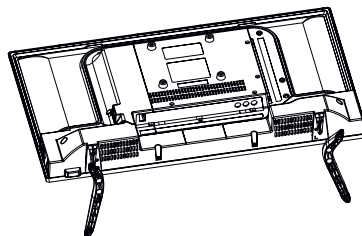
Ez a szimbólum olyan berendezést jelöl, amely kettős szigeteléssel rendelkezik a veszélyes hálózati feszültség és a felhasználó által elérhető részek között. Alkatrészek cseréjekor csak ugyanolyan pótalkatrészeket használjon

- Ne hagyjon állóképet az LCD-panelen 2 óránál tovább, különben a berendezés károsodhat.
- Az LCD képernyők precíziós technológiával készülnek, biztosítva a legjobb képrészleteket. Alkalmanként néhány hibás pixel jelenhet meg a képernyőn piros, kék, zöld vagy fekete pontok formájában (max. a képernyőn lévő összes képpont 0,001%-a). Ezek a pontok nincsenek káros hatással TV-je jellemzőire és hatékonyságára.

A teljes felhasználói kézikönyv beszerzéséhez telepítse és kapcsolja be ezt a TV-készüléket. A teljes felhasználói kézikönyv (e-kézikönyv) ebben a készülékben található.

Az állvány felszerelése és a TV csatlakoztatása

Rögzítse az állványt a mellékelt vagy ajánlott csavarokkal. Győződjön meg arról, hogy a támaszok megfelelően vannak csatlakoztatva, hogy a TV stabil legyen. Ezután csatlakoztathatja a TV-t az áramforráshoz.



Az elemek behelyezése

Az elemtartó kinyitásához távolítsa el a hátsó fedelet. Helyezzen be két AAA méretű elemet. Tegye a fedelet vissza a helyére.

A távirányító gombjainak funkciói



1. **POWER (Tápellátás):** a készülék bekapcsolása vagy átkapcsolása készenléti módba
2. **INPUT (Bemenet):** A bemeneti jelforrás kiválasztása
3. **SZÁMGOMBOK:** a csatorna számának kiválasztásához vagy számok beírásához használhatók a menüben
4. **GUIDE (Útmutató):** A jelenlegi program és a következő programok információinak megjelenítése
5. **CH.LIST (Csatornalista):** TV módban: csatornalista megnyitása
6. **SZÍNES GOMBOK:**
Menüben: megjelenített menü funkció
Teletextnél: Megjelenített teletext funkció
7. **MENÜ:** A menü megnyitása a képernyőn
8. **▶ ||:** Hordozólejátszás vezérlés
9. **Nyílombok:** Mozgás a menüben
10. **OK:** Tételek megerősítése
11. **BACK (Vissza):** A menübe való visszalépésre használhatja
12. **EXIT (Kilépés):** Menüből vagy okos funkcióból való kilépés
13. **VOL +/- (Hangerő +/-):** Hangerőszint beállítása
14. **HOME (Kezdőlap):** Okos funkciók
15. **CH ▲/▼:** Csatorna kiválasztása
16. **MUTE (Elnémítás):** Hangkimenet kikapcsolása vagy megújítása
17. **TEXT (Teletext):** TV módban: Teletext megnyitása
18. **SUBTITLE (Felirat):** Átkapcsolás a különböző feliratok között
19. **INFO (Információ):** Az aktuális program információinak kijelzése
20. **FREE:** A VIDAA Free portál megnyitása
21. **EDIT (Szerkesztés):** A szerkesztési menü megnyitása
22. **DEEZER:** A Deezer alkalmazás megnyitása
23. **NETFLIX:** A Netflix alkalmazás megnyitása
24. **YouTube:** A YouTube alkalmazás megnyitása
25. **BROWSER (Böngésző):** Internetes webböngésző megnyitása
26. **Prime Video:** A Prime Video alkalmazás megnyitása
27. **PLEX:** A Plex alkalmazás hitelesítése
28. **MEDIA (Média):** Az összes eszköz megnyitása

Műszaki adatok

Modell	SLE 24S700TCS
Panel méret	24" (60 cm)
Energiafogyasztás	50W
Fogyasztás készenléti módban	< 0,5 W
Névleges feszültség	220–240 V AC, 50/60 Hz
Távírányító	Igen
VESA falitartó	100 × 100
Méret állvánnyal (sz × ma × mé)	557 × 373 × 166 mm
Méret állvány nélkül (sz × ma × mé)	557 × 334 × 80 mm
Nettó súly állvánnyal	2,4 kg
Csatlakoztatás	
RF BEMENET	1
HDMI	3 (1× ARC)
Optikai	1
Kompozit bemenet	1
Fülhallgató kimenet	1
RJ45	1
USB	2
Támogatott USB-formátumok	HEVC, MKV, AVI, MP4, MOC, MP3, AAC, JPEG, JPG, TXT
CI rés	1
További funkciók	
Felbontás	1366 × 768
Fényerő (cd/m ²)	160 cd/m ²
Válaszidő (ms)	8,5
Betekintési szög	178°/178°
Beépített hangoló	DVB-T/T2, DVB-C, DVB-S2
Videó rendszer	PAL/SECAM BG/DK/I
PVR rögzítés USB-re	Igen
Nem váltott soros	Igen
Időeltolás	Igen
EPG	Igen
Fésűszűrő	Digitális
OSD menü	EN, CZE, POL, HUN, SVK, GER, FRE, ITA, SPA, GRC, HRV, SRP, BUL, SLV, LIT, RUS, ROM
Zoom	Igen
Zajcsökkentés	Igen
Időzítő KI/BE/ALVÓ	Igen
Felirat	Igen
Hang nyelv	Igen
Csatornák listája	Igen
Kedvencek listája	Igen
Leállítja a képet	Igen
Rádió	Igen
Zár	Igen
Gyermekzár	Igen
Hotel üzemmód	Igen

A HASZNÁLT CSOMAGOLÓANYAGOKRA VONATKOZÓ MEGSEMISÍTÉSI UTASÍTÁSOK ÉS TÁJÉKOZTATÓ

A csomagolóanyagokat hulladékgyűjtő helyen adja le.

HASZNÁLT ELEKTROMOS ÉS ELEKTRONIKUS BERENDEZÉSEK MEGSEMISÍTÉSE



Ez a jel a terméken, annak tartozékain vagy csomagolásán azt jelöli, hogy a terméket nem szabad a többi háztartási hulladékkal azonos módon kezelni. Kérjük, hogy a terméket adja le elektromos és elektronikus berendezéseket újrahasznosító gyűjtőtelepen. Az Európai Unió egyes országaiban vagy más európai országokban a termékek az eladóhelyen azonos új termék vásárlásánál visszaválthatók lehetnek. A termék megfelelő módon történő megsemmisítésével segít megőrizni az értékes természeti erőforrásokat, és hozzájárul a nem megfelelő hulladék-megsemmisítés által okozott esetleges negatív környezeti és egészségügyi hatások megelőzéséhez. További részletekért forduljon a helyi önkormányzathoz vagy a legközelebbi hulladék-megsemmisítő gyűjtőtelephez. Ezen típusú hulladék helytelen megsemmisítése bírság kiszabását vonhatja maga után.

Az Európai Unióban működő vállalatok számára

Ha elektromos vagy elektronikus terméket akar megsemmisíteni, kérje ki az eladójától vagy forgalmazójától a szükséges információkat.

Megsemmisítés az Európai Unió kívüli országokban

Ha meg akarja semmisíteni ezt a terméket, a megfelelő megsemmisítésre vonatkozó információkért forduljon a minisztériumhoz vagy termék eladójához.



A termék teljesíti a vele szemben támasztott EU követelményeket.

A FAST ČR ezúton kijelenti, hogy az SLE 24S700TCS készülék összhangban van a 2014/53/EU irányelvvel.

Az EU megfelelőségi nyilatkozat teljes szövege rendelkezésre áll a www.sencor.hu weboldalon

A szövegben, kivételben és műszaki jellemzőkben előzetes figyelmeztetés nélkül változtatások történhetnek, és a változtatások jogát fenntartjuk.

A gyártó címe: FAST ČR, a. s., U Sanitasu 1621, Říčany CZ-251 01



HIGH-DEFINITION MULTIMEDIA INTERFACE

A HDMI, HDMI High-Definition Multimedia Interface kifejezés, HDMI kereskedelmi dizájninterv és HDMI logó a HDMI Licensing Administrator, Inc. védjegyei vagy bejegyzett védjegyei.



Dolby Audio

A Dolby Laboratories engedélyével gyártva. A Dolby, a Dolby Audio és a dupla D szimbólum a Dolby Laboratories Licensing Corporation bejegyzett védjegyei.

A termék információs lapja

A BIZOTTSÁG (EU) 2019/2013 FELHATALMAZÁSON ALAPULÓ RENDELETE

INFORMÁCIÓ	Érték	Mértékegység
1. A szállító neve vagy védjegye	SENCOR	
2. A modell jelölése	SLE 24S700TCS	
3. Energiahatékonysági osztály a szabványos dinamikartományban (SDR)	E	
4. Energiafogyasztás bekapcsolt állapotban szabványos dinamikartományban (SDR)	15	W
5. Energiahatékonysági osztály a szabványos dinamikartományban (HDR)	-	
6. Energiafogyasztás bekapcsolt üzemmód állapotban nagy dinamikartományban (HDR)	-	W
7. Kikapcsolt üzemmód, energiafogyasztás	0	W
8. Energiafogyasztás készenléti üzemmódban	0,5	W
9. Energiafogyasztás hálózati készenléti üzemmódban	2	W
10. Elektronikus kijelző kategória	Televízió	
11. Méretarány	16: 9	
12. Képernyőfelbontás (pixel)	1366 × 768	pixel
13. Képtávmérő	60	cm
14. Képtávmérő	24	hüvelyk
15. Látható képernyőterület	15,3	dm ²
16. A panel alkalmazott technológiája	LED LCD	
17. Rendelkezésre álló automatikus fényerőszabályozás (ABC)	Nem	
18. Rendelkezésre álló hangfelismerő érzékelő	Nem	
19. Rendelkezésre álló szoba jelenlét érzékelő	Nem	
20. Képrfrissítési sebesség	60	Hz
21. A szoftver- és firmware-frissítések garantált minimális elérhetősége (a forgalmazás megszűnésének napjától)	8	Évek
22. A pótalkatrészek garantált minimális rendelkezésre állása (a forgalmazás megszűnésének napjától)	7	Évek
23. Minimális garantált terméktámogatás	7	Évek
A szállító által nyújtott általános jótállás minimális időtartama	2	Évek
24. Az energiaforrás típusa:	Belső	
i Külső szabványos tápegység (a termékcsomag tartalmazza)	Szabványos név	-
	Bemeneti feszültség	- V
	Kimeneti feszültség	- V
ii Külső szabványos megfelelő tápegység (ha nem tartalmazza a termék csomagolása)	Szabványos név	-
	Szükséges kimeneti feszültség	- V
	Szükséges szállított áram	- A
	Szükséges áramfrekvencia	- Hz

SENCOR®

HU Jótállási jegy

1. A termék gyártója: **FAST ČR, a.s.**, U Sanitánu 1621, 25101 Říčany, Czech Republic, **FAST Hungary Kft.**, H-2310 Szigetszentmiklós, Kántor út 10. Tel.: 06-23-330-905; 06-23-330-830, Fax: 06-23-330-827, E-mail: szerviz@fasthungary.hu
2. A **FAST Hungary Kft.** (2310 Szigetszentmiklós, Kántor út 10.) mint a termék magyarországi importőre a jótállási jegyen feltüntetett típusú és gyártási számú készülékre jótállást biztosít a **fogyasztók számára** az alábbi feltételek szerint:
3. A FAST Hungary Kft. a termékre a fogyasztó részére történő átadástól (vásárlástól), illetve ha az üzembe helyezést a terméket értékesítő vállalkozás vagy annak megbízottja végzi, az üzembe helyezéstől számított **24 hónapig, míg 250.001,- Ft eladási ártól 36 hónapig** tartó időtartamra **vállal** jótállást. Ha a terméket a fogyasztó az átadástól számított fél éven belül helyezeti üzembe, akkor a jótállási határidő a termék átadásától kezdődik. A termék **alkotórészeire** és **tartozékaira** (pl. akkumulátor) az általunk vállalt jótállási idő **12 hónap, azzal, hogy az elemekre az általunk vállalt jótállás nem terjed ki**. Minden olyan termékünk (illetve annak alkotórésze vagy tartozéka), amely szerepel az egyes tartós fogyasztási cikkekre vonatkozó kötelező jótállásról szóló 151/2003. (IX.22.) Korm. rendelet (**Rendelet**) 1. sz. mellékletében és vételára a bruttó **10.000,- Ft-ot eléri**, tartós fogyasztási cikknek minősül, és mint ilyen, **kötelező jótállás** hatálya alá **is** tartozik (a termék árától függően 100.000,- Ft-ig 1 évig, 100.001,- Ft - 250.000,- Ft között 2 évig, illetve 250.001,- Ft-tól 3 évig tart a kötelező jótállás). Az általunk vállalt jótállás a 10.000,- Ft vételár alatti vagy a Rendeletben nem szereplő egyéb termékek esetén a teljes 24 hónap tekintetében, míg a Rendeletben szereplő 10.000,- Ft vételárát elérő és 100.000,- Ft vételárát meg nem haladó termékek esetén a 13-24 hónap közti időtartamra önként vállalt jótállás. Önként vállalt jótállás továbbá a termékek alkotórészeire és tartozékaira vonatkozó jótállás, ha a Rendeletben szereplő termékek alkotórészének vagy tartozékának vételára a bruttó 10.000,- Ft-os vételárát nem éri el, továbbá ha a termék maga a Rendeletben nem szerepel.
4. A jótállási igény (alábbi 6.(i) és 6.(ii) pontok) a jótállási jeggyel, az átadástól (ha releváns az üzembe helyezéstől) számított **(i)** 1 évig - 100.000,- Ft eladási árát meg nem haladó termék esetén; **(ii)** 2 évig - 250.000,- Ft eladási árát meg nem haladó termék esetén; **(iii)** 3 évig - 250.000,- Ft eladási árát meghaladó termék esetén a terméket **értékesítő vállalkozásnál, kijavítási igény** esetén annak **székhelyén**, vagy **bármely telephelyén, fióktelepén**, illetve **kijavítási és csere igény esetén a jótállási jegyen feltüntetett hivatalos szerviznél közvetlenül is érvényesíthető**. Az előző (i) pont szerinti esetben, azaz **100.000,- Ft eladási árát meg nem haladó termékekre** a kötelező jótállási időn felüli további egy éves önkéntes jótállási idő esetén **jótállási igényként a 13. hónaptól a 24. hónapig kizárólag csere és javítás** érvényesíthető, amely igényekkel Ön az értékesítő vállalkozáshoz vagy a hivatalos szervizhez is fordulhat.
5. A jótállási jegy szabálytalan kiállítása vagy a jótállási jegy fogyasztó rendelkezésére bocsátásának elmaradása a jótállás érvényességét nem érinti. Jótállási jegy hiányában a fogyasztói szerződés megkötését bizonyítottan kell tekinteni, ha a fogyasztó bemutatja a termék ellenértékének megfizetését hitelt érdemlően igazoló bizonylatot. Mindezek érdekében kérjük tisztelt Vásárlóinkat, hogy őrizzék meg a fizetési bizonylatot is.
6. Hibás teljesítés, a jótállási időn belüli meghibásodás esetén a fogyasztó - választása szerint - **(i)** a hibás termék díjmentes **kijavítását vagy kicserélését** követelheti, kivéve, ha a választott igény teljesítése lehetetlen, vagy ha az a kötelezettnek másik jótállási igény teljesítésével összehasonlítva aránytalan többletköltséget eredményezne, figyelembe véve a szolgáltatott dolog hibátlan állapotban képviselt értékét, a szerződésszegés súlyát és a jótállási igény teljesítésével a fogyasztónak okozott érdeksérelmet; **vagy (ii)** a szerződésszegés súlyához igazodva megfelelő **árlészállítást** igényelhet, vagy **elállhat** a szerződéstől ha: a kötelezett a kijavítást vagy a kicserélést nem vállalata, vagy a termék szerződésszerűvé tételét a javítás vagy csere lehetetlen vagy aránytalan többletköltséget eredményező voltára hivatkozással megtagadta, vagy a körülményekből nyilvánvaló, hogy e kötelezettségének megfelelő észszerű határidőn belül, a fogyasztó érdekeit kímélve vagy a fogyasztónak okozott jelentős érdeksérelem nélkül nem tud eleget tenni, vagy ismételtlen hiba merült fel, annak ellenére, hogy a kötelezett megkísérelte a termék szerződésszerűvé tételét, vagy ha

a fogyasztónak a kijavításhoz vagy kicseréléshez fűződő érdeke megszűnt, illetve ha a teljesítés hibájának súlyossága indokolta teszi az árszállítást vagy az elállást. A fogyasztó akkor is jogosult a 6.(ii) alpont szerint megfelelő árszállítást igényelni, illetve elállni a szerződéstől, ha a kötelezett bár elvégezte a kijavítást vagy a cserét, azonban ennek során részben vagy egészben nem teljesítette a kicserélt áru saját költségére történő visszavételének biztosítására vonatkozó kötelezettségét, valamint ha a hiba felismerhetővé válása előtt jellegének és céljának megfelelően üzembe helyezett áru esetén a kötelezett a hibás áru eltávolítására és a csereként szállított vagy javított áru üzembe helyezésére, vagy az eltávolítás, illetve üzembe helyezés költségeinek viselésére vonatkozó kötelezettségét nem teljesítette. Jelentéktelen hiba miatt elállásnak nincs helye. A fogyasztó elállási igénye esetén annak bizonyítására, hogy a hiba jelentéktelen, a vállalkozás köteles. A fogyasztó a választott jogáról másira térhet át. Az áttéréssel okozott költséget köteles a jótállási igény kötelezettjének megfizetni, kivéve, ha az áttérésre a jótállásra kötelezett adott okot, vagy az áttérés egyébként indokolt volt.

7. A fogyasztó jogosult a vételár még fennmaradó részét – a szerződésszegés súlyához igazodva – részben vagy egészben visszatartani mindaddig, amíg a vállalkozás nem tesz eleget a teljesítés szerződésszerűségével és a hibás teljesítéssel kapcsolatos kötelezettségeinek.
8. Amennyiben a hiba az áru egy meghatározott részét érinti, és annak tekintetében az elállási jog gyakorlásának feltételei fennállnak, a fogyasztó csak a hibás áru tekintetében állhat el a szerződéstől; azonban a hibás áruval együtt szerzett bármely egyéb áru vonatkozásában is elállhat akkor, ha a fogyasztótól nem várható el ésszerűen, hogy csak a szerződésnek megfelelő árukat tartsa meg. A fogyasztó az elállásra vonatkozó jogát az értékesítő vállalkozásnak címzett, a döntést kifejező jognyilatkozattal gyakorolhatja. Elállás esetén a fogyasztónak az értékesítő vállalkozás költségére vissza kell szolgáltatnia a vállalkozás részére az érintett árut, az értékesítő vállalkozás pedig köteles haladéktalanul visszatéríteni a fogyasztó részére az érintett áru vonatkozásában teljesített vételárat, amint az árut vagy az áru visszaküldését alátámasztó igazolást átvette. Árszállítás esetén az árszállítás akkor megfelelő (arányos), ha annak összege megegyezik a fogyasztónak a szerződésszerű teljesítés esetén járó, valamint a fogyasztó által ténylegesen kapott áru értékének különbözetével.
9. Kötelező jótállás esetén a vállalkozás a fogyasztó nála bejelentett jótállási igényéről jegyzőkönyvet köteles felvenni a fogyasztó és a vállalkozás közötti szerződés keretében eladott dolgokra vonatkozó szavatossági és jótállási igények intézésének eljárási szabályairól szóló jogszabály szerinti tartalommal.
10. Ha a kötelező jótállási időtartam alatt a termék első alkalommal történő javítása során megállapítást nyer, hogy a termék nem javítható, a fogyasztó eltérő rendelkezése hiányában a termék a megállapítást követő 8 napon belül kicserélésre kerül. Ha a termék cseréjére nincs lehetőség, a fogyasztó által bemutatott, a termék ellenértékének megfizetését igazoló bizonylaton feltüntetett vételárat nyolc napon belül kell a fogyasztó részére visszatéríteni.
11. Ha a kötelező jótállási időtartam alatt a termék három alkalommal történő kijavítást követően ismét meghibásodik, a fogyasztó eltérő rendelkezése hiányában, valamint ha a fogyasztó a vonatkozó jogszabályok szerint nem igényli a vételár arányos leszállítását, a termék 8 napon belül kicserélésre kerül. Ha a termék kicserélésére nincs lehetőség, a fogyasztó által bemutatott, a termék ellenértékének megfizetését igazoló bizonylaton feltüntetett vételárat nyolc napon belül kell a fogyasztó részére visszatéríteni.
12. Ha a kötelező jótállási idő alatt a termék kijavítására a kijavítási igény közlésétől számított 30. napig nem kerül sor, a fogyasztó eltérő rendelkezése hiányában a terméket a 30 napos határidő eredménytelen elteltét követő nyolc napon belül cserélni kell. Ha a termék cseréjére nincs lehetőség, a fogyasztó által bemutatott, a termék ellenértékének megfizetését igazoló bizonylaton feltüntetett vételárat a 30 napos kijavítási határidő eredménytelen elteltét követő nyolc napon belül kell a fogyasztó részére visszatéríteni.
13. A fogyasztó a hiba felfedezését követően késedelem nélkül, legkésőbb a felfedezéstől számított 2 hónapon belül köteles a hibát közölni. A köztés késedelméből eredő kárért a jogosult (fogyasztó) felelős. A bejelentés kapcsán kérjük vegye figyelembe, hogy **a jótállási igény kizárólag a jótállási határidőben** (tehát a termék árától függően 24 vagy 36 hónapig, illetve alkotórész, tartozék esetén 12 hónapig) **érvényesíthető! Mindazonáltal a kötelező jótállási határidő meghosszabbodik a javításra átadás napjától kezdve azzal az idővel, amely alatt a fogyasztó a terméket a hiba miatt rendeltetészerűen nem használhatta.** Ha a jótállásra kötelezett jótállási kötelezettségének megfelelő határidőben nem tesz eleget, a jótállási igény a fogyasztó erre irányuló felhívásában tűzött megfelelő határidő elteltétől számított 3 hónapon belül akkor is érvényesíthető bíróság előtt, ha a jótállási idő már eltelt. E határidő elmulasztása jogvesztéssel jár.
14. A jótállási kötelezettség teljesítésével kapcsolatosan felmerülő költségek a jótállás kötelezettjét terhelik. A jótállásból eredő jogok érvényesíthetőségének nem tehető feltételévé a fogyasztási cikk felbontott csomagolásának a fogyasztó általi visszaszolgáltatása.

15. A 151/2003. (IX.22.) Korm.rendeletben meghatározott tartós fogyasztási cikk meghibásodása miatt a vásárlástól (üzembe helyezéstől) számított három munkanapon belül érvényesített csereigény esetén a kötelezett nem hivatkozhat aránytalan többletköltségre, hanem köteles a tartós fogyasztási cikket kicserélni, feltéve, hogy a meghibásodás a rendeltetésszerű használatot akadályozza (és a csere nem lehetetlen).
16. Kijavítás esetén a fogyasztási cikkbe csak új alkatrész kerülhet beépítésre. A fogyasztónak a hibás árut a kijavítás vagy kicserélés érdekében a kötelezett rendelkezésére kell bocsátania. A kijavítást vagy kicserélést - a dolog tulajdonságaira és a jogosult által elvárható rendeltetésére figyelemmel megfelelő határidőn belül, a fogyasztó érdekeit kímélve kell elvégezni. A kötelező jótállás keretében javítási- vagy csereigény esetén törekedni kell arra, hogy a kijavítás vagy kicserélés (a fenti 10.,11.,12. pontokban foglaltak sérelme nélkül) 15 napon belül megtörténjen. Ha a kötelező jótállás keretében érvényesített javítás vagy a csere időtartama a 15 napot meghaladja, akkor legkésőbb a 15. napon tájékoztatni kell a fogyasztót a kijavítás vagy a csere várható időtartamáról. A tájékoztatás a fogyasztó előzetes hozzájárulása esetén elektronikus úton, vagy a fogyasztó általi átvétel igazolására alkalmas más módon történik. A rögzített bekötésű, illetve a 10kg-nál súlyosabb, vagy tömegközlekedési eszközön kézi csomagként nem szállítható fogyasztási cikket - járművek kivételével - az üzemeltetés helyén kell megjavítani. Ha a javítás az üzemeltetés helyén nem végezhető el, a le- és felszerelésről, valamint az el- és visszaszállításról az értékesítő vállalkozás, vagy - a javítószolgáltatnál közvetlenül érvényesített javítási igény esetén - a javítószolgálat gondoskodik.
17. Nem tartozik jótállás alá a hiba és a jótállásra kötelezett mentesül a jótállási kötelezettség alól, ha bizonyítja, hogy **a hiba oka** a vállalkozás által történt teljesítést (termék fogyasztó részére történő átadását) követően keletkezett, így például ha a hibát ■ nem rendeltetésszerű használat, használati útmutató figyelmen kívül hagyása, helytelen szállítás vagy tárolás, leejtés, rongálás, elemi kár, készüléken kívülálló ok (pl. hálózati feszültség megengedettnél nagyobb ingadozása) ■ fogyasztó (vagy más, az értékesítő vállalkozástól független személy) által történt szakszerűtlen üzembe helyezés (feltéve, hogy a szakszerűtlen üzembe helyezés nem a használati-szerviz útmutató hibájára vagy hiányára vezethető vissza) ■ illetéktelen átalakítás, beavatkozás, nem hivatalos szerviz által végzett szakszerűtlen javítás ■ fogyasztó feladatát képező karbantartási munkák elmulasztása ■ normál, természetes elhasználódásra visszavezethető (pl. elem lemerülése) vagy üzemszerű kopásnak tulajdonítható meghibásodás okozta. Ha a dolog meghibásodásában a jogosultat (fogyasztót) terhelő karbantartási kötelezettség elmulasztása is közrehatott, a jótállási kötelezettség teljesítésével felmerült költségeket közrehatása arányában a jogosult köteles viselni, ha a dolog karbantartására vonatkozó ismeretekkel rendelkezett, vagy ha a kötelezett e tekintetben tájékoztatási kötelezettségének eleget tett. A jótállás a fogyasztó jogszabályból eredő jogait, így különösen a Polgári Törvénykönyv szerinti kellékszavatossági (Ptk. 6:159. § - 6:167.§) illetve termékszavatossági jogait (Ptk. 6:168.§ - 6:170.§), és ezek jogszabályban előírtak szerinti térítésmentes gyakorlását nem érinti. A jótállás nem érinti továbbá a fogyasztónak a hibás teljesítésből eredő kártérítési jogait. A jótállásból eredő jogokat a fogyasztási cikk tulajdonosa érvényesítheti, feltéve, hogy fogyasztónak minősül.
18. Tájékoztatjuk, hogy a fogyasztóvédelmi törvényben meghatározott fogyasztói jogvita bíróságon kívüli rendezése érdekében Ön a megyei (fővárosi) kereskedelmi és iparkamarák által működtetett békéltető testület eljárását is kezdeményezheti (a békéltető testületek elérhetősége és további tájékoztatás: <https://bekeltetes.hu/index.php?id=testuletek>, és https://www.fogyasztovedelem.kormany.hu/#/bekelteto_testuletek).

A kereskedő tölti ki

Termék megnevezése:.....

Vételár:

Típus:

Gyártási szám:.....

Vásárlást igazoló bizonylat száma:

Szerződés-kötés időpontja:.....

Az átadás időpontja: 20..... hó..... nap. Az üzembe helyezés időpontja: 20..... hó..... nap

Kereskedő bélyegzője: Kereskedő aláírása:.....

Kereskedő címe:.....

Javítás esetén alkalmazandó

A kereskedő vagy szerviznél történő közvetlen bejelentés esetén a szerviz tölti ki

1. kijavítási igény

A jótállási igény bejelentésének időpontja:.....

Javításra átvétel időpontja:

Hiba oka:.....

Javítás módja:.....

A termék fogyasztó részére való visszaadásának időpontja:.....

Szerviz pecsétje:

Kereskedő pecsétje:

2. kijavítási igény

A jótállási igény bejelentésének időpontja:.....

Javításra átvétel időpontja:

Hiba oka:.....

Javítás módja:.....

A termék fogyasztó részére való visszaadásának időpontja:.....

Szerviz pecsétje:

Kereskedő pecsétje:

3. kijavítási igény

A jótállási igény bejelentésének időpontja:.....

Javításra átvétel időpontja:

Hiba oka:.....

Javítás módja:.....

A termék fogyasztó részére való visszaadásának időpontja:.....

Szerviz pecsétje:

Kereskedő pecsétje:

Kicserélés esetén alkalmazandó

A jótállási igény kicseréléssel került rendezésre.

A csere időpontja:.....

Kereskedő bélyegzője

Szerviz bélyegzője:

Kicserélés esetén alkalmazandó

A jótállási igény kicseréléssel került rendezésre.

A csere időpontja:.....

Kereskedő bélyegzője

Szerviz bélyegzője:

A termék gyártója:

FAST ČR, a.s., U Sanitasu 1621, 25101 Říčany, Czech Republic

FAST Hungary Kft. H-2310 Szigetszentmiklós, Kántor út 10. Tel.: 06-23-330-905; 06-23-330-830

Fax: 06-23-330-827, E-mail: szerviz@fasthungary.hu



Rada: Pomoc kontekstowa w menu ułatwia obsługę telewizora. W zakładce **Ustawienia/Wsparcie** znajdziesz instrukcję obsługi (może nie być dostępna dla wszystkich języków menu).

Wyłączenie odpowiedzialności:

Zdjęcia w tym dokumencie mają charakter poglądowy i mogą się różnić od rzeczywistego wyglądu produktu.

Spis treści

Spis treści	2
Zalecenia dotyczące bezpieczeństwa	3
Montaż podstawy i podłączenie telewizora.....	3
Wkładanie baterii	3
Funkcje przycisków pilota zdalnego sterowania	4
Dane techniczne	5
Karta informacyjna produktu.....	7

Zalecenia dotyczące bezpieczeństwa

Aby dowiedzieć się, jak prawidłowo korzystać z tego produktu, należy dokładnie przeczytać niniejszą instrukcję obsługi i zachować ją na przyszłość. Jeżeli planujesz przekazać (sprzedać) ten sprzęt osobie trzeciej, przekaż go wraz z całą dokumentacją, w tym z niniejszą instrukcją.



Symbol błyskawicy w trójkącie oznacza urządzenia wykorzystujące niebezpieczne napięcie, które może spowodować porażenie prądem.

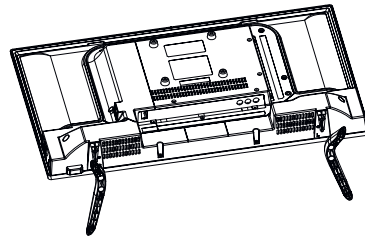


Wykrzyknik w trójkącie równoramiennym oznacza ważne instrukcje dotyczące naprawy i konserwacji w dokumentacji dostarczonej z urządzeniem.

Aby uzyskać pełną instrukcję obsługi, zainstaluj i włącz ten telewizor. Kompletna instrukcja obsługi (e-podręcznik) znajduje się w tym urządzeniu.

Montaż podstawy i podłączenie telewizora

Zamocuj stojak za pomocą dostarczonych lub zalecanych śrub. Upewnij się, że wsporniki są prawidłowo zamocowane, aby telewizor był stabilny. Następnie można podłączyć telewizor do źródła zasilania.



UWAGA

NIEBEZPIECZEŃSTWO PORAŻENIA PRĄDEM ELEKTRYCZNYM – NIE OTWIERAĆ!

ABY ZAPOBIEC RYZYKU PORAŻENIA PRĄDEM ELEKTRYCZNYM, NIE USUWAJ POKRYWY (LUB TYLNEJ CZĘŚCI). WEWNĄTRZ NIE MA ŻADNYCH ELEMENTÓW, KTÓRE UŻYTKOWNIK MÓGŁBY SAM NAPRAWIĆ. W CELU PRZEPROWADZENIA NAPRAWY LUB CZYNNOŚCI SERWISOWYCH NALEŻY SKONTAKTOWAĆ SIĘ Z AUTORYZOWANYM CENTRUM SERWISOWYM.

UWAGA:

Aby zapobiec pożarowi lub porażeniu prądem, nie należy narażać tego urządzenia na działanie deszczu lub wilgoci. Baterie nie mogą być narażone na działanie nadmiernego ciepła, np. bezpośredniego światła słonecznego, ognia itp.



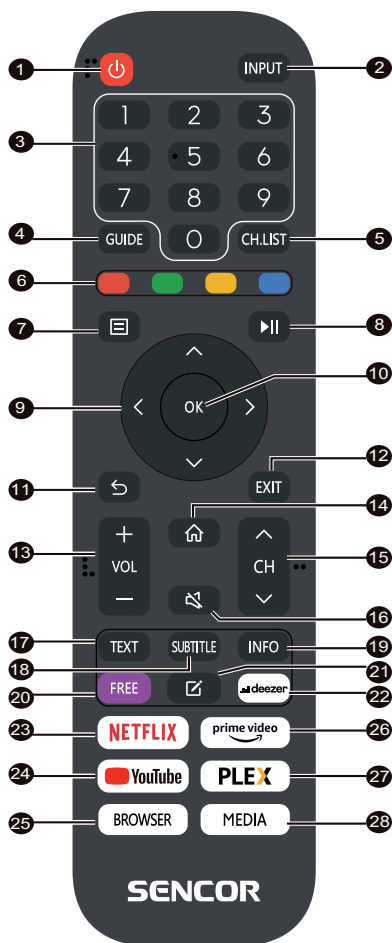
Ten symbol oznacza urządzenie, które posiada podwójną izolację pomiędzy niebezpiecznym napięciem sieciowym a częściami dostępnymi dla użytkownika. Przy wymianie części należy stosować wyłącznie takie same części zamienne

- Nie należy pozostawiać statycznego panelu LCD na dłużej niż 2 godziny. W przeciwnym razie może dojść do uszkodzenia panelu.
- Ekran LCD są produkowane w precyzyjnej technologii, aby zapewnić najlepsze szczegóły obrazu. Sporadycznie na ekranie może pojawić się kilka wadliwych pikseli w postaci czerwonych, niebieskich, zielonych lub czarnych kropek (maks. 0,001% całkowitej liczby pikseli na ekranie). Punkty te nie mają negatywnego wpływu na właściwości i sprawność telewizora.

Wkładanie baterii

Aby otworzyć komorę baterii, należy zdjąć tylną pokrywę. Włóż dwie baterie AAA. Osłonę włóż z powrotem na swoje miejsce.

Funkcje przycisków pilota zdalnego sterowania



1. **POWER (Zasilanie):** aby włączyć lub przełączyć urządzenie w tryb czuwania
2. **INPUT (Wejście):** Wybór źródła sygnału wejściowego
3. **PRZYCISKI NUMERYCZNE:** służą do wyboru numerów kanałów lub wprowadzania cyfr w menu
4. **GUIDE (Przewodnik):** Wyświetlanie informacji o bieżącym programie i następujących programach
5. **CH.LIST (Lista kanałów):** w trybie TV: otwarcie listy kanałów
6. **KOLOROWE PRZYCISKI:**
W menu: wyświetlana funkcja menu
W telegazecie: Wyświetlanie funkcji teletekstu
7. **MENU:** Aby otworzyć menu ekranowe
8. **▶ ||:** Obsługa odtwarzania mediów
9. **Przyciski strzałek:** Poruszanie się w ramach menu
10. **OK:** Potwierdzenie pozycji
11. **BACK (Wstecz):** Służy do powrotu do menu
12. **EXIT (Wyjdz):** Wyjście z menu lub funkcji inteligentnej
13. **VOL+/- (Głośność +/-):** Ustawianie poziomu głośności
14. **HOME (Ekran główny):** Funkcje inteligentne
15. **CH ▲/▼:** Wybór kanału
16. **MUTE (Wyciszenie dźwięku):** Aby wyłączyć lub wznowić wyjście audio
17. **TEXT (Teletekst):** W trybie TV: Otwieranie teletekstu
18. **SUBTITLE (Napisy):** Przełączanie pomiędzy różnymi napisami
19. **INFO (Informacje):** Wyświetlanie informacji o bieżącym programie
20. **FREE:** Otwarcie portalu VIDAA Free
21. **EDIT (Edycja):** Otwieranie menu edycji
22. **DEEZER:** Otwarcie aplikacji Deezer
23. **NETFLIX:** Otwarcie aplikacji Netflix
24. **YouTube:** Otwarcie aplikacji YouTube
25. **BROWSER (Przeglądarka):** Otwarcie przeglądarki internetowej
26. **Prime Video:** Otwarcie aplikacji Prime Video
27. **PLEX:** Otwarcie aplikacji Plex
28. **MEDIA (Multimedia):** Otwarcie wszystkich urządzeń

Dane techniczne

Model	SLE 24S700TCS
Rozmiar panelu	24" (60 cm)
Zużycie energii	50 W
Pobór mocy w trybie czuwania	< 0,5 W
Napięcie znamionowe	220–240 V AC, 50/60 Hz
Pilot zdalnego sterowania	Tak
Uchwyt ścienny VESA	100 × 100
Wymiary ze stojakiem (szer. x wys. x głęb.)	557 × 373 × 166 mm
Wymiary bez stojaka (szer. x wys. x głęb.)	557 × 334 × 80 mm
Waga netto ze stojakiem	2,4kg
Podłączenie	
WEJŚCIE RF	1
HDMI	3 (1× ARC)
Optyczne	1
Wejście kompozytowe	1
Wyjście na słuchawki	1
RJ45	1
USB	2
Obsługiwane formaty USB	HEVC, MKV, AVI, MP4, MOC, MP3, AAC, JPEG, JPG, TXT
Slot CI	1
Pozostałe funkcje	
Rozdzielczość	1366 × 768
Jasność (cd/m ²)	160 cd/m ²
Czas reakcji (ms)	8,5
Kąt widzenia	178°/178°
Wbudowany tuner	DVB-T/T2, DVB-C, DVB-S2
System wideo	PAL/SECAM BG/DK/I
Nagrywanie PVR na USB	Tak
Obraz bez przeplotu	Tak
Przesunięcie czasu	Tak
EPG	Tak
Filtr grzebieniowy	Cyfrowe
Menu OSD	EN, CZE, POL, HUN, SVK, GER, FRE, ITA, SPA, GRC, HRV, SRP, BUL, SLV, LIT, RUS, ROM
Zoom	Tak
Redukcja szumów	Tak
Timer WŁ./WYŁ./DRZEMKA	Tak
Napisy	Tak
Język audio	Tak
Lista kanałów	Tak
Lista ulubionych	Tak
Zatrzymanie obrazu	Tak
Radio	Tak
Blokada	Tak
Blokada rodzicielska	Tak
Tryb hotelowy	Tak

WSKAZÓWKI I INFORMACJE DOTYCZĄCE UTYLIZACJI ZUŻYTYCH OPAKOWAŃ

Materiał opakowaniowy należy oddać do utylizacji do punktu zbiorczego.

UTYLIZACJA ZUŻYTYCH URZĄDZEŃ ELEKTRYCZNYCH I ELEKTRONICZNYCH



Ten symbol umieszczony na produkcie, wyposażeniu lub opakowaniu informuje, że produktu nie należy traktować jak zwykłego odpadu domowego. Produkt należy przekazać do punktu recyklingu urządzeń elektrycznych i elektronicznych. W niektórych krajach Unii Europejskiej lub w niektórych państwach europejskich przy zakupie nowego ekwiwalentnego produktu można dokonać zwrotu zużytego produktu lokalnemu sprzedawcy. Dzięki prawidłowej likwidacji tego produktu przyczyniasz się do ochrony cennych źródeł naturalnych i zapobiegasz ewentualnemu negatywnemu wpływowi odpadów na środowisko naturalne i zdrowie ludzkie, do którego mogłoby dojść w wyniku nieprawidłowej likwidacji odpadu.

Szczegółowych informacji udzielą lokalne urzędy lub najbliższy punkt zbiórki prowadzący utylizację odpadów. Niewłaściwa utylizacja tego typu odpadów może skutkować nałożeniem kary ustawowej.

Dla firm w Unii Europejskiej

Chcąc zutylizować urządzenie elektryczne lub elektroniczne, zwróć się o informacje do swojego sprzedawcy lub dostawcy.

Utylizacja wyrobu w krajach poza Unią Europejską

Jeśli chcesz zutylizować ten produkt, zwróć się o informacje dotyczące prawidłowego sposobu utylizacji do ministerstwa lub sprzedawcy.



Produkt spełnia dotyczące go wymogi UE.

FAST ČR, a.s. oświadcza niniejszym, że typ urządzenia radiowego SLE 24S700TCS spełnia wymogi dyrektywy 2014/53/UE.

Pełne brzmienie deklaracji zgodności UE jest dostępne na stronie : internetowej www.sencor.cz

Tekst, design i dane techniczne mogą się zmienić bez uprzedzenia i zastrzegamy sobie prawo do dokonania tych zmian.

Adres producenta: FAST ČR, a. s., U Sanitasu 1621, Říčany CZ-251 01



Terminy HDMI, HDMI High-Definition Multimedia Interface, znak towarowy HDMI oraz logo HDMI są znakami towarowymi lub zarejestrowanymi znakami towarowymi HDMI Licensing Administrator, Inc.



Dolby Audio

Wyprodukowano na licencji Dolby Laboratories. Dolby, Dolby Audio oraz symbol podwójnego D są zarejestrowanymi znakami towarowymi Dolby Laboratories Licensing Corporation.

Karta informacyjna produktu

ROZPORZĄDZENIE DELEGOWANE KOMISJI (UE) 2019/2013

INFORMACJE	Wartość	Jednostka
1. Nazwa lub znak towarowy dostawcy	SENCOR	
2. Oznaczenie modelu	SLE 24S700TCS	
3. Klasa efektywności energetycznej dla standardowego zakresu dynamicznego (SDR)	E	
4. Pobór mocy przy włączeniu, dla standardowego zakresu dynamiki (SDR)	15	W
5. Klasa efektywności energetycznej dla standardowego zakresu dynamicznego (HDR)	-	
6. Pobór mocy przy włączeniu, w trybie Szerokiego zakresu dynamiki (HDR)	-	W
7. Tryb wyłączony, pobór mocy	0	W
8. Pobór mocy w trybie czuwania	0,5	W
9. Pobór mocy w trybie czuwania sieci	2	W
10. Kategoria wyświetlacza elektronicznego	Telewizor	
11. Współczynnik rozmiaru	16: 9	
12. Rozdzielczość ekranu (pikseli)	1366 × 768	pikseli
13. Przekątna ekranu	60	cm
14. Przekątna ekranu	24	cali
15. Widoczna powierzchnia ekranu	15,3	dm ²
16. Zastosowana technologia panelu	LED LCD	
17. Dostępna automatyczna regulacja jasności (ABC)	Nie	
18. Dostępny czujnik rozpoznawania głosu	Nie	
19. Dostępny czujnik obecności w pomieszczeniu	Nie	
20. Częstotliwość odświeżania obrazu	60	Hz
21. Minimalna gwarantowana dostępność aktualizacji oprogramowania i oprogramowania sprzętowego (od daty zaprzestania wprowadzania na rynek)	8	Lata
22. Minimalna gwarantowana dostępność części zamiennych (od daty zaprzestania wprowadzania na rynek)	7	Lata
23. Minimalne gwarantowane wsparcie produktu	7	Lata
Minimalny czas trwania ogólnej gwarancji oferowanej przez dostawcę	2	Lata
24. Typ źródła zasilania:	Wewnętrzny	
i Zewnętrzne znormalizowane źródło zasilania (dostarczone wraz z produktem)	Standardowa nazwa	-
	Napięcie wejściowe	-
	Napięcie wyjściowe	V
	Napięcie wyjściowe	-
	Napięcie wyjściowe	V
ii Zewnętrzny znormalizowane odpowiadające źródło zasilania (jeśli nie zostało dostarczone wraz z produktem)	Standardowa nazwa	-
	Wymagane napięcie wyjściowe	-
	Wymagane napięcie wyjściowe	V
	Wymagany prąd zasilania	-
	Wymagany prąd zasilania	A
	Wymagana częstotliwość prądu	-
	Wymagana częstotliwość prądu	Hz



SENCOR®

PL Warunki gwarancji

Karta gwarancyjna nie jest częścią pakietu urządzenia.

Produkt objęty jest 24 – miesięczną gwarancją, począwszy od daty zakupu przez klienta. Gwarancja jest ograniczona tylko do przedstawionych dalej warunków. Gwarancja obejmuje tylko produkty zakupione w Polsce i jest ważna tylko na terytorium Rzeczypospolitej Polskiej. Gwarancja obejmuje tylko produkty funkcjonujące w warunkach gospodarstwa domowego (nie dotyczy produktów oznaczonych jako „Professional”). Zgłoszenia gwarancyjne można dokonać w autoryzowanej sieci serwisowej lub w sklepie, gdzie produkt został nabyty. Użytkownik jest zobowiązany zgłosić usterkę niezwłocznie po jej wykryciu, a najpóźniej w ostatnim dniu obowiązywania okresu gwarancyjnego. Użytkownik jest zobowiązany do przedstawienia i udokumentowania usterki. Tylko kompletne i czyste produkty (zgodnie ze standardami higienicznymi) będą przyjmowane do naprawy. Usterki będą usuwane przez autoryzowany punkt serwisowy w możliwie krótkim terminie, nieprzekraczającym 14 dni roboczych. Okres gwarancji przedłuża się o czas pobytu sprzętu w serwisie. Klient może ubiegać się o wymianę sprzętu na wolny od wad, jeżeli punkt serwisowy stwierdzi na piśmie, że usunięcie wady jest niemożliwe. Aby produkt mógł być przyjęty przez serwis, użytkownik jest zobowiązany dostarczyć oryginały: dowodu zakupu (paragon lub faktura), podbitej i wypełnionej karty gwarancyjnej, certyfikatu instalacji (niektóre produkty).

Gwarancja zostaje unieważniona, jeśli:

- usterka była widoczna w chwili zakupu;
- usterka wynika ze zwykłego użytkowania i zużycia;
- produkt został uszkodzony z powodu złej instalacji, niezastosowania się do instrukcji obsługi lub użytkowania niezgodnego z przeznaczeniem;
- produkt został uszkodzony z powodu złej konserwacji lub jej braku;
- produkt został uszkodzony z powodu zanieczyszczenia, wypadku lub okoliczności o charakterze sił wyższych (powódź, pożar, wojny, zamieszki itp.);
- produkt wykazuje złe działanie z powodu słabego sygnału, zakłóceń elektromagnetycznych itp.;
- produkt został uszkodzony mechanicznie (np. Wylamany przycisk, upadek, itp.);
- produkt został uszkodzony z powodu użycia niewłaściwych materiałów eksploatacyjnych, nośników, akcesoriów, baterii, akumulatorów itp. lub z powodu użytkowania w złych warunkach (temperatura, wilgotność, wstrząsy itp.);
- produkt był naprawiany lub modyfikowany przez nieautoryzowany personel;
- użytkownik nie jest w stanie udowodnić zakupu (nieczytelny paragon lub faktura), dane na przedstawionych dokumentach są inne niż na urządzeniu;
- produkt nie może być zidentyfikowany ze względu na uszkodzenie numeru seryjnego lub plomby gwarancyjnej.

Sprzęt marki Sencor serwisuje **Centralny Serwis FAST Poland Sp. z o.o.** Okres gwarancji wynosi 24 miesiące dla użytkownika domowego, dla firm i instytucji ulega skróceniu do 12 miesięcy od daty zakupu. Prosimy o sprawdzenie szczegółów procedury reklamacyjnej na stronie internetowej <https://www.sencor.pl/serwis> lub kontakt telefoniczny.

Adres producenta:

FAST ČR, a.s., U Sanitasu 1621, Říčany CZ-251 01

Dystrybutor:

FAST POLAND SP. Z O.O., Kwietniowa 36, 05-090 Wypędy, Poland, tel: +48 22 102 16 90,
e-mail: biuro@fastpoland.pl, www.fastpoland.pl

Autoryzowany serwis:

FAST POLAND SP. Z O.O., Kwietniowa 36, 05-090 Wypędy, Poland, tel: +48 22 102 16 90,
e-mail: serwis@fastpoland.pl, www.fastpoland.pl

Językiem oryginalnej wersji instrukcji jest język czeski, pozostałe wersje językowe są tłumaczone.

