

Digitálna cestovná váha na batožinu

Návod na obsluhu

SK



SENCOR®

SLS 900WH

Pred uvedením tohto výrobku do prevádzky sa, prosím, zoznámte s návodom na jeho obsluhu, a to i v prípade, že ste už oboznámení s používaním výrobkov podobného typu. Výrobok používajte iba tak, ako je popísané v tomto návode na obsluhu. Návod uschovajte pre prípad ďalšej potreby.

Minimálne počas záruky odporúčame uschovať originálny obal vrátane vnútorného baliaceho materiálu, pokladničný doklad a záručný list. V prípade prepravy zabalte prístroj späť do originálnej škatule od výrobcu, zaistíte si tak maximálnu ochranu výrobku pri prípadnom transporte (napr. sťahovanie alebo odoslanie do servisného strediska).

SK-1

OBSAH

DŮLEŽITÉ BEZPEČNOSTNÉ UPOZORNENIA	3
ÚVOD	4
POUŽITIE	4
ČISTENIE A ÚDRŽBA	5
RIEŠENIE PROBLÉMOV	5
LIKVIDÁCIA POUŽITÝCH BATÉRIÍ	5
TECHNICKÉ ÚDAJE	5
LIKVIDÁCIA POUŽITÝCH ELEKTRICKÝCH A ELEKTRONICKÝCH ZARIADENÍ	6
POKYNY A INFORMÁCIE O NAKLADANÍ S POUŽITÝM OBALOM	6

DŮLEŽITÉ BEZPEČNOSTNÉ UPOZORNENIA



- 1) Výrobok starostlivo vybalte a dajte pozor, aby ste nevyhodili žiadnu časť obalového materiálu skôr, než nájdete všetky súčasti výrobku.
- 2) Tento výrobok nie je určený pre osoby (vrátane detí) so zníženou fyzickou, zmyslovou alebo mentálnou schopnosťou alebo osoby s obmedzenými skúsenosťami a znalosťami, pokiaľ nad nimi nie je vedený odborný dohľad alebo podané inštrukcie zahŕňajúce použitie tohto výrobku osobou zodpovednou za ich bezpečnosť.
- 3) Deti by mali byť pod dozorom, aby sa zaistilo, že sa s výrobkom nebudú hrať.
- 4) V žiadnom prípade neopravujte výrobok sami a nevykonávajte na ňom žiadne úpravy – nebezpečenstvo úrazu elektrickým prúdom! Všetky opravy a nastavenia tohto výrobku zverte odbornej firme/servisu. Zásahom do výrobku počas platnosti záruky sa vystavujete riziku straty záručných plnení.
- 5) Výrobok používajte a uchovávajte mimo dosahu horľavých a prchavých látok.
- 6) Výrobok nevystavujte extrémnym teplotám, priamemu slnečnému žiareniu, nadmernej vlhkosti a neumiestňujte ho do nadmerne prašného prostredia.
- 7) Výrobok neumiestňujte do blízkosti vykurovacích telies, otvoreného ohňa a iných prístrojov alebo zariadení, ktoré sú zdrojom tepla.
- 8) Výrobok je určený na použitie v domácnostiach. Nepoužívajte ho v priemyselnom prostredí alebo vonku!
- 9) Nepoužívajte výrobok na iné účely, než na ktoré je určený.
- 10) Výrobok nepostrekujte vodou ani inou tekutinou. Do výrobku nelejte vodu ani iné tekutiny. Výrobok neponárajte do vody alebo inej tekutiny.
- 11) Pokiaľ nebudete výrobok dlhší čas používať, vyberte z neho batérie. V opačnom prípade môže dôjsť k ich vytečeniu dovnútra výrobku a jeho nenávratnému poškodeniu.
- 12) Výrobca nezodpovedá za škody spôsobené nesprávnym použitím spotrebiča a jeho príslušenstva (poranenie, popálenie, oparenie, požiar, znehodnotenie potravín atď.).

ÚVOD

Táto digitálna cestovná váha na batožinu slúži predovšetkým na váženie batožiny pri cestovaní lietadlom a umožňuje tak predchádzať nepríjemným situáciám, keď je nutné doplácať nemalé sumy za nadlimitnú hmotnosť batožiny, ktorú stanovujú jednotlivé letecké spoločnosti.

Môže sa však použiť aj napr. na váženie poštových balíkov, ovocia a zeleniny vo vedierkach pri zbere ap.


POUŽITIE

- 1) Nylonový popruh pretiahnite držadlom batožiny, ktorú chcete zvážiť.
- 2) Pracku popruhu zaháknite do trojuholníkového očka.
- 3) Stlačte tlačidlo  na váhe. Na displeji sa zobrazí „8888“ a navolená jednotka hmotnosti. Počas zobrazenia symbolu „8888“ na displeji máte možnosť opakovaným tlakom tlačidla  meniť jednotky hmotnosti (kg --> st --> lb).
- 4) Asi po dvoch sekundách je váha pripravená na váženie (na displeji sa zobrazí „0.0“).
- 5) Teraz váhu opatrne zdvihnite aj s batožinou tak, aby sa batožina žiadnou časťou nedotýkala zeme, resp. podložky, na ktorej stojí.



Upozornenie

Váhu držte pri vážení v horizontálnej polohe a pri zdvíhaní sledujte displej, aby nedošlo k preťaženiu vplyvom nadmernej hmotnosti batožiny.

- 6) Po zmeraní hmotnosti váženého predmetu dvakrát zabliká jednotka hmotnosti a výsledok merania zostane zobrazený na displeji ešte 30 sekúnd, aby ste mali dostatok času si hmotnosť poznamenať.
- 7) Váhu vypnete podržaním tlačidla  na 3 sekundy.

Ochrana proti preťaženiu

Táto váha je vybavená senzorom na preťaženie - pokiaľ dôjde k preťaženiu váhy, displej zobrazí varovnú hodnotu „EEEE“.

Funkcia automatického vypnutia

Táto váha je vybavená funkciou automatického vypnutia v prípade nečinnosti – k jej automatickému vypnutiu dôjde po 30 sekundách, kedy s ňou nebudete manipulovať.

Digitálna cestovná váha na batožinu

SLS 900WH

SK

Prepnutie jednotiek hmotnosti

Táto váha je vybavená prepínačom jednotiek hmotnosti. V prípade, že si prajete prepínať medzi metrickými (kilogramy) a britskými (libry alebo stones) jednotkami, urobte tak pomocou prepínača na zadnej strane váhy (kg --> st --> lb). Zmena jednotiek sa prejaví zobrazením na displeji váhy.

Pozn.:

1 lb (libra) = 0,45 kg

1 st (stone) = 6,35 kg

Výmena batérie

Pokiaľ sa na displeji zobrazí hodnota „Lo“, je potrebné vymeniť batériu.

Pomocou krížového skrutkovača odskrutkujte batériový kryt umiestnený na spodnej strane váhy a batériu vymeňte za novú. Dbajte pritom na správne dodržanie polarít (kladný pól batérie musí byť vždy smerom nahor).

ČISTENIE A ÚDRŽBA

Na čistenie vonkajších častí prístroja používajte jemnú handričku navlhčenú vo vlažnej vode. Nepoužívajte drsné čistiace prostriedky, riedidlá, alebo rozpúšťadlá, inak by mohlo dôjsť k poškodeniu povrchu prístroja.

RIEŠENIE PROBLÉMOV

V prípade, že váha zobrazuje náhodné hodnoty, alebo sa automaticky nevyvíja, je potrebné ju tzv. „reštartovať“. V takom prípade vyberte na približne 10 sekúnd batériu, potom ju vložte späť. Váha by mala normálne fungovať.

LIKVIDÁCIA POUŽITÝCH BATÉRIÍ

Súčasťou príslušenstva tohto výrobku je alkalická batéria. Použité batérie nepatria do domového odpadu.

Odložte ich na zberné miesta určené na odkladanie použitých batérií.

TECHNICKÉ ÚDAJE

Napájanie	3V lítiová batéria (CR2032)
Merací rozsah	0 – 50 kg
Rozlíšenie	100 g
Prepínanie hmotnostných jednotiek	kg --> st --> lb
Viditeľná veľkosť displeja	29 x 12 mm
Rozmery (š x h x v)	149 x 30 x 47 mm
Hmotnosť	95 g

SK-5

POKYNY A INFORMÁCIE O ZAOBCHÁDZANÍ S POUŽITÝM OBALOM

Použitý obalový materiál odložte na miesto určené obcou na ukladanie odpadu.

LIKVIDÁCIA POUŽITÝCH ELEKTRICKÝCH A ELEKTRONICKÝCH ZARIADENÍ

Tento symbol na produktoch alebo v sprievodných dokumentoch znamená, že použité elektrické a elektronické výrobky nesmú byť pridané do bežného komunálneho odpadu. Na správnu likvidáciu, obnovu a recykláciu odovzdajte tieto výrobky na určené zberné miesta. Alternatívne v niektorých krajinách Európskej únie alebo iných európskych krajinách môžete vrátiť svoje výrobky miestnemu predajcovi pri kúpe ekvivalentného nového produktu.

Správnou likvidáciou tohto produktu pomôžete zachovať cenné prírodné zdroje a napomáhate prevencii potenciálnych negatívnych dopadov na životné prostredie a ľudské zdravie, čo by mohli byť dôsledky nesprávnej likvidácie odpadov. Ďalšie podrobnosti si vyžiadajte od miestneho úradu alebo najbližšieho zberného miesta. Pri nesprávnej likvidácii tohto druhu odpadu môžu byť v súlade s národnými predpismi udelené pokuty.

Pre podnikové subjekty v krajinách Európskej únie

Ak chcete likvidovať elektrické a elektronické zariadenia, vyžiadajte si potrebné informácie od svojho predajcu alebo dodávateľa.

Likvidácia v ostatných krajinách mimo Európskej únie

Tento symbol je platný v Európskej únii. Ak chcete tento výrobok zlikvidovať, vyžiadajte si potrebné informácie o správnom spôsobe likvidácie od miestnych úradov alebo od svojho predajcu.



Tento výrobok spĺňa všetky základné požiadavky smerníc EÚ, ktoré sa naň vzťahujú.