



my  
machine



EN

**⚠ CAUTION:** the safety precautions are part of the appliance. Read them carefully before using your new appliance for the first time.

FR

**⚠ AVERTISSEMENT:** les consignes de sécurité font partie de l'appareil. Veuillez les lire attentivement avant d'utiliser votre nouvel appareil.

DE

**⚠ ACHTUNG:** bitte lesen Sie die Anweisungen und Sicherheitshinweise vor der Inbetriebnahme des Gerätes.

IT

**⚠ ATTENZIONE:** le precauzioni di sicurezza sono parte dell'apparecchio. Leggere attentamente le precauzioni di sicurezza prima di usare l'apparecchio per la prima volta.

ES

**⚠ ATENCIÓN:** las instrucciones de seguridad forman parte de la máquina. Léalas detenidamente antes de usar su nueva máquina por primera vez.

PT

**⚠ CUIDADO:** as medidas de segurança fazem parte da máquina. Leia-as cuidadosamente antes de usar a sua nova máquina pela primeira vez.

HU

**⚠ FIGYELEM:** a biztonsági előírások a készülék részét képezik. Az új készülék első használatá előtt figyelmesen olvassa el az előírásokat.

CZ

**⚠ POZOR:** bezpečnostní pokyny jsou součástí přístroje. Přečtěte si je pozorně před prvním použitím vašeho nového přístroje.

PL

**⚠ UWAGA!** wskazówki dotyczące bezpieczeństwa dołączono do urządzenia. Przed pierwszym użyciem urządzenia należy uważnie je przeczytać.

RU

**⚠ ВНИМАНИЕ:** данная инструкция по безопасности является частью кофе-машины. Внимательно ознакомьтесь с инструкцией перед первым использованием кофе-машины.

GR

**⚠ ΠΡΟΣΟΧΗ:** τα μέτρα ασφάλειας αποτελούν μέρος της συσκευής. Διαβάστε τα προσεκτικά πριν χρησιμοποιήσετε τη νέα σας συσκευή για πρώτη φορά.

SK

SE

DA

FI

NO

RO

**⚠ UPOZORNENIE:** Informácie o bezpečnostných pokynoch sú súčasťou balenia spotrebiča. Pred prvým použitím si ich pozorne preštudujte.

**⚠ VARNING:** säkerhetsanvisningarna hör till maskinen. Läs dem noggrant innan du använder den nya maskinen för första gången.

**⚠ ADVARSEL:** sikkerhedsanvisningerne er en del af apparatet. Læs dem grundigt, inden du tager dit nye apparat i brug første gang.

**⚠ VAROITUS:** turvallisuusohjeet ovat tärkeitä, kun käytät kahvikonetta. Lue ohjeet huolella ennen kuin käytät uutta kahvikonettasi ensimmäistä kertaa.

**⚠ ADVARSEL:** sikkerhetstiltakene følger med apparatet. Les dem nøye før du begynner å bruke det nye apparatet.

**⚠ ATENȚIE:** instrucțiunile de siguranță însoțesc aparatul. Citiți-le cu atenție înainte de a utiliza noul dvs. aparat pentru prima dată.

<b>SAFETY PRECAUTIONS/CONSIGNES DE SECURITE/SICHERHEITSHINWEISE/ PRECAUZIONI DI SICUREZZA/INSTRUCCIONES DE SEGURIDAD/MEDIDAS DE SEGURANÇA/ BIZTONSÁGI ELŐÍRÁSOK/BEZPEČNOSTNÍ POKYNY/ZASADY BEZPEČENŠTWA/МЕРЫ ПРЕДОСТОРОЖНОСТИ/ΜΕΤΡΑ ΑΣΦΑΛΕΙΑΣ/BEZPEČNOSTNÉ POKYNY/SÄKERHETS- FÖRESKRIFTER/SIKKERHEDSANVISNINGER/TURVAOHJEET/SIKKERHETSINSTRUKSER/ INSTRUCȚIUNI DE SIGURANȚĂ.....</b>	<b>5</b>	<b>FIRST USE OR AFTER A LONG PERIOD OF NON-USE/PREMIERE UTILISATION OU APRES UNE LONGUE PERIODE DE NON-UTILISATION/ERSTE INBETRIEBNAHME ODER NACH LÄNGERER NICHTNUTZUNG/PRIMO UTILIZZO O DOPO UN LUNGO PERIODO DI INUTILIZZO/PRIMER USO O DESPUÉS DE UN LARGO PERIODO DE INACTIVIDAD/PRIMEIRA UTILIZAÇÃO OU APÓS LONGO PERÍODO DE NÃO UTILIZAÇÃO/ELSŐ HASZNÁLAT ELŐTT, VAGY HOSSZABB ÜZEMSZÜNET UTÁN/PRVNÍ POUŽITÍ NEBO SPUŠTĚNÍ KÁVOVARU PO DELŠÍ DOBĚ NEČINNOSTI/PIERWSZE UŻYCIE/UŻYCIE PO DŁUGIM OKRESIE NIEUŻYWANIA/ПЕРВОЕ ИСПОЛЬЗОВАНИЕ ИЛИ ИСПОЛЬЗОВАНИЕ ПОСЛЕ ДЛИТЕЛЬНОГО ПРОСТОЯ/ΠΡΩΤΗ ΧΡΗΣΗ ΜΕΤΑ ΑΠΟ ΜΕΓΑΛΗ ΠΕΡΙΟΔΟ ΑΧΡΗΣΙΑΣ/PRVÉ POUŽITIE ALEBO SPUSTENIE KÁVOVARU PO DLHŠEJ DOBE NEČINNOSTI/FÖRSTA ANVÄNDNING ELLER EFTER EN LÅNG PERIOD AV ICKE-ANVÄNDNING/ FØRSTE ANVENDELSE ELLER ANVENDELSE EFTER LANG TID UDEN BRUG/ENSIMMÄINEN KÄYTTÖKERTA TAI KUN KAHVIKONE ON OLLUT PITKÄÄN KÄYTTÄMÄTTÄ/FØRSTE GANGS BRUK ELLER EFTER EN LENGRE PERIODE UTEN BRUK/PRIMA UTILIZARE SAU DUPĂ O PERIOADĂ ÎNDELUNGATĂ DE NEUTILIZARE.....</b>	<b>52</b>
<b>OVERVIEW/PRESENTATION/ÜBERBLICK/INDICAZIONI GENERALI/VISIÓN GENERAL/VISTA GERAL/ÁTTEKINTÉS/OBECNÝ PŘEHLED/INFORMACJE OGÓLNE/ДЕТАЛИ ТА ЭЛЕМЕНТИ/ ΕΠΙΣΚΟΠΗΣΗ/ŮSĚOBECNÝ PŘEHLED/ÖVERSIKT/OVERSIGT/YLEISKATSAUS/OVERSIKT/ PREZENTARE GENERALĂ.....</b>	<b>48</b>	<b>COFFEE PREPARATION/PREPARATION DU CAFE/KAFFEEZUBEREITUNG/ PREPARAZIONE DEL CAFFÈ/PREPARACIÓN DE CAFÉ/PREPARAÇÃO DE CAFÉ/KÁVÉFŐZÉS/ PŘÍPRAVA KÁVY/PRZYGOTOWANIE KAWY/ПРИГОТОВЛЕНИЕ КОФЕ/ΠΑΡΑΣΚΕΥΗ ΚΑΦΕ/ PŘÍPRAVA KÁVY/TILLREDNING AV KAFFE/KAFFEBRYGNING/KAHVIN VALMISTUS/ KAFFETILBEREDNING/PREPARAREA CAFELEI.....</b>	<b>53</b>
<b>SPECIFICATIONS/SPECIFICAZIONI/TECHNISCHE DATEN/SPECIFICHE TECNICHE/ ESPECIFICACIONES/ESPECIFICAÇÕES/MŰSZAKI ADATOK/TECHNICKÁ SPECIFIKACE/DANE TECHNICZNE/ТЕХНИЧЕСКИЕ ДАННЫЕ/ΧΑΡΑΚΤΗΡΙΣΤΙΚΑ/TECHNICKÉ ŠPECIFIKÁCIE/ SPECIFIKATIONER/SPECIFIKATIONER/TEKNISET TIEDOT/TEKNISKE DATA/ SPECIFICAȚII.....</b>	<b>48</b>	<b>PROGRAMMING THE WATER VOLUME/PROGRAMMATION DU VOLUME D'EAU/PROGRAMMIEREN DER TASSENFÜLLMENGE/PROGRAMMAZIONE DELLA QUANTITÀ DI ACQUA/PROGRAMACIÓN DEL VOLUMEN DE AGUA/PROGRAMAÇÃO DO VOLUME DE ÁGUA/A VÍZMENNYISÉG BEÁLLÍTÁSA/ PROGRAMOVÁNÍ OBJEMU VODY/PROGRAMOWANIE IŁOŚCI WODY/ПРОГРАММИРОВАНИЕ ОБЪЕМА ВОДЫ/ΠΡΟΓΡΑΜΜΑΤΙΣΜΟΣ ΟΓΚΟΥ ΝΕΡΟΥ/PROGRAMOVANIE OBJEMU VODY/ PROGRAMMERING AV VATTENMÄNGD/PROGRAMMERING AF VANDMÆNGDE/VEDENMÄÄRÄN OHJELMOINTI/PROGRAMMERING AV VANNMENGDE/PROGRAMAREA VOLUMULUI DE APĂ.....</b>	<b>54</b>
<b>PACKAGING CONTENT/CONTENU DE L'EMBALLAGE/VERPACKUNGSINHALT/CONTENUTO DELLA CONFEZIONE/CONTENIDO DE LA CAJA/CONTEÚDO DA EMBALAGEM/A CSOMAG TARTALMA/OBSAH BALENÍ/ZAWARTOŚĆ OPAKOWANIA/СОДЕРЖИМОЕ УПАКОВКИ/ ΠΕΡΙΕΧΟΜΕΝΟ ΣΥΣΚΕΥΑΣΙΑΣ/OBSAH BALENIA/FÖRPACKNINGENS INNEHÅLL/PAKKEN INDEHOLDER/PAKKAUKSEN SISÄLTÖ/INNHold I PAKKEN/PAKKAUKSEN SISÄLTÖ.....</b>	<b>48</b>	<b>EMPTYING THE SYSTEM/VIDANGE DU SYSTEME/SYSTEM ENTLEEREN/SVUOTAMENTO DEL SISTEMA/VACIADO DEL SISTEMA/ESVAZIAMENTO DO SISTEMA/A RENDSZER KIÜRÍTÉSE/ VYPUŠTĚNÍ SYSTÉMU/OPRÓZNIANIE SYSTEMU Z WODY/ПУСКОШЕНИЕ СИСТЕМЫ/ΑΔΕΙΑΣΜΑ ΤΟΥ ΣΥΣΤΗΜΑΤΟΣ/VYPUSTENIE SYSTÉMU/TÖMNING AV SYSTEMET/TÖMNING AF SYSTEMET/ JÄRJESTELMÄN TYHJENNYS/TØMMING AV SYSTEMET/GOLIREA SISTEMULUI.....</b>	<b>55</b>
<b>LEGEND OF SYMBOLS/LÉGENDE DE SYMBOLES/ERKLÄRUNG DER SYMBOLE/LEGENDA/ SÍMBOLOS/LEGENDA DE SÍMBOLOS/JELMAGYARÁZAT/LEGENDA SYMBOLŮ/SPIS SYMBOLI/ ОПИСАНИЕ СИГНАЛОВ/ΥΠΟΜΝΗ ΜΑ/LEGENDA SYMBOLOV/BILDFÖRKLARING/ SYMBOLFÖRKLARING/SYMBOLIEN SELITYKSET/SYMBOLFÖRKLARING/LEGENDA SIMBOLURILOR.....</b>	<b>49</b>	<b>ENERGY SAVING MODE/MODE D'ECONOMIE D'ENERGIE/ENERGIESPARMODUS/RISPARMIO ENERGETICO/MODO DE AHORRO DE ENERGÍA/MODO DE POUPANÇA DE ENERGIA/ ENERGIATAKARÉKOS ÜZEMMÓD/KONCEPT ÚSPORY ENERGIE/TRYB OSZCZĘDZANIA ENERGII/ РЕЖИМ ЭНЕРГОСБЕРЕЖЕНИЯ/РЕЖИМ ΕΝΕΡΓΟΣΒΕΡΕΧΗΝΙΑ/ΛΕΙΤΟΥΡΓΙΑ ΕΞΟΙΚΟΝΟΜΗΣΗΣ ΕΝΕΡΓΕΙΑΣ/REŽIM ÚSPORY ENERGIE/ENERGISPARLÄGE/ENERGIBESPARENDE PROGRAM/ ENERGIANSAÄSTÖTILA/ENERGISPAREMODUS/MODUL ECONOMIC.....</b>	<b>51</b>

- EN
- FR
- DE
- IT
- ES
- PT
- HU
- CZ
- PL
- RU
- GR
- SK
- SE
- DA
- FI
- NO
- RO

EN	RESET TO FACTORY SETTINGS/RESTAURER LES REGLAGES D'USINE/AUF WERKSEINSTELLUNG ZURÜCKSETZEN/RIPRISTINO DELLE IMPOSTAZIONI DI FABBRICA/REESTABLECIMIENTO DE LOS AJUSTES PREDETERMINADOS/REPOSIÇÃO DAS DEFINIÇÕES DE FÁBRICA/A GYÁRI BEÁLLÍTÁSOK VISSZAÁLLÍTÁSA/OBNOVENÍ VÝROBNÍHO NASTAVENÍ/PRZYWRACANIE USTAWIEŃ FABRYCZNYCH/СБРОС К ЗАВОДСКИМ НАСТРОЙКАМ/ΕΠΑΝΑΦΟΡΑ ΕΡΓΟΣΤΑΣΙΑΚΩΝ ΡΥΘΜΙΣΕΩΝ/OBNOVENIE TOVÁRENSKÉHO NASTAVENIA/ÅTERSTÄLL TILL FABRIKSINSTÄLLNINGAR/NULSTIL TIL FABRIKSINDSTILLINGER/ALKUPERÄISTEN ASETUSTEN PALAUTUS/GJENOPPRETT FABRIKKINNSTILLINGER/RESETARE LA SETÄRILE DIN FABRICĂ.....	56	NESPRESSO CLUB/ CLUB NESPRESSO/NESPRESSO CLUB/NESPRESSO CLUB/CLUB NESPRESSO/ CONTACTOS NESPRESSO/NESPRESSO CLUB-HOZ/NESPRESSO CLUB/KLUB NESPRESSO/КЛУБОМ NESPRESSO/NESPRESSO CLUB/NESPRESSO CLUB/NESPRESSO CLUB/NESPRESSO CLUB/ NESPRESSO CLUB/NESPRESSO CLUB/CONTACTAȚI CLUBUL NESPRESSO .....	67
FR				
DE				
IT				
ES	DESCALING/DETARTRAGE/ENTKALKUNG/DECALCIFICAZIONE/DESCALCIFICACIÓN/DESCALCIFICAÇÃO/VÍZKÖMENTESÍTÉS/ODVÁPNEŇÍ/ODKAMENIANIE/УДАЛЕНИЕ НАКИПИ/ΑΦΑΙΡΕΣΗ ΑΛΑΤΩΝ/ODVÁPNEŇIE/AVKALKNING/AFKALKNING/ KALKINPOISTO/AVKALKING/DETARTRARE .....	57		
PT				
HU	CLEANING/NETTOYAGE/REINIGUNG/PULIZIA/LIMPIEZA/LIMPEZA/TISZTÍTÁS/ČIŠTĚNÍ/ CZYSZCZENIE/ОЧИСТКА/ΚΑΘΑΡΙΣΜΟΣ/ČISTENIE/RENGÖRING/RENGÖRING/PUHDISTUS/ RENGJØRING/RENGJØRING/CURĂȚARE .....	58		
CZ				
PL	TROUBLESHOOTING/PANNES/FEHLERBEHEBUNG/RICERCA E RISOLUZIONE GUASTI/ RESOLUCIÓN DE PROBLEMAS/RESOLUÇÃO DE PROBLEMAS/HIBA ELHÁRÍTÁSA/ ODSTRAŇOVÁNÍ ZÁVAD/ROZWIĄZYWANIE PROBLEMÓW/ НЕИСПРАВНОСТИ/ΕΠΙΛΥΣΗ ΠΡΟΒΛΗΜΑΤΩΝ/RIEŠENIE PROBLÉMOV/FELSÖKNING/FEJLFINDING/VIANETSINTÄ/ FEILSØKING/PENCARISILAPAN .....	59		
RU				
GR	DISPOSAL AND ENVIRONMENTAL PROTECTION/RECYCLAGE ET PROTECTION DE L'ENVIRONNEMENT/ENTSÖRGUNG UND UMWELTSCHUTZ/SMALTIMENTO E PROTEZIONE AMBIENTALE/ELIMINACIÓN DE RESIDUOS Y PROTECCIÓN DEL MEDIO AMBIENTE/ELIMINAÇÃO DE RESÍDUOS E PROTEÇÃO AMBIENTAL/ÁRTALMATLANÍTÁSI ÉS KÖRNYEZETVÉDELMI ELŐÍRÁSOK/LIKVIDACE ODPADU A OCHRANA ŽIVOTNÍHO PROSTŘEDÍ/ UTYLIZACJA I OCHRONA ŚRODOWISKA NATURALNEGO/УТИЛИЗАЦИЯ И ОХРАНА ОКРУЖАЮЩЕЙ СРЕДЫ/ ΔΙΑΘΕΣΗ ΑΠΟΡΡΙΜΜΑΤΩΝ ΚΑΙ ΠΡΟΣΤΑΣΙΑ ΤΟΥ ΠΕΡΙΒΑΛΛΟΝΤΟΣ/ LIKVIDÁCIA A OCHRANA ŽIVOTNÉHO PROSTREDIA/ÅTERVINNING OCH MILJÖSKYDD/ BORTSKAFFELSE OG MILJØBESKYTTELSE/HÄVITTÄMINEN JA YMPÄRISTÖNSUOJELU/ AVFALLSHÄNTERING OG MILJØHENSYN/ELIMINARE ȘI PROTEȚIA MEDIULUI .....	61		
SK				
SE				
DA				
FI				
NO	LIMITED WARRANTY/GARANTIE LIMITEE/GEWÄHRLEISTUNG/GARANZIA/GARANTÍA/ GARANTIA/GARANCIA/ZÁRUČNÍ PODMÍNKY/GWARANCJA/ΓΑΡΑΝΤΙΑ/ΕΓΓΥΗΣΗ/ OBMEDZENÁ ZÁRUKA/BEGRÄNSAD GARANTI/BEGRÆNSET GARANTI/RAJOITETTU TAKUU/ BEGRENSET GARANTI/LIMITAREA GARANȚIEI .....	64		
RO				

# SAFETY PRECAUTIONS



**⚠ CAUTION: the safety precautions are part of the appliance. Read them carefully before using your new appliance for the first time. Keep them in a place where you can find and refer to them later on.**

**⚠ CAUTION: when you see this sign, please refer to the safety precautions to avoid possible harm and damage.**

**i INFORMATION: when you see this sign, please take note of the advice for the correct and safe usage of your appliance.**

- The appliance is intended to prepare beverages according to these instructions.

- Do not use the appliance for other than its intended use.
- This appliance has been designed for indoor and non-extreme temperature conditions use only.
- Protect the appliance from direct sunlight effect, prolonged water splash and humidity.
- This appliance is intended to be used in households and similar applications only such as: staff kitchen areas in shops, offices and other working environments, farm houses; by clients in hotels, motels and other residential environments; bed and breakfast type environments.
- This appliance may be used by children of at least 8 years of age, as long as they are supervised and have been given instructions about using the appliance safely and are fully aware of the dangers involved. Cleaning and user maintenance shall not be made by children unless they are older than 8 and they are supervised by an adult.
- Keep the appliance and its cord out

- of reach of children under 8 years of age.
- This appliance may be used by persons with reduced physical, sensory or mental capabilities, or whose experience or knowledge is not sufficient, provided they are supervised or have received instruction to use the appliance safely and understand the dangers.
- Children shall not use the appliance as a toy.
- The manufacturer accepts no responsibility and the guarantee will not apply for any commercial use, inappropriate handling or use of the appliance, any damage resulting from use for other purposes, faulty operation, non-professionals' repair or failure to comply with the instructions.

## **Avoid risk of fatal electric shock and fire**

- In case of an emergency: immediately remove the plug from the power socket.
- Only plug the appliance into

suitable, easily accessible, earthed mains connections. Make sure that the voltage of the power source is the same as that specified on the rating plate. The use of an incorrect connection voids the guarantee.

## **The appliance must only be connected after installation**

- Do not pull the cord over sharp edges, clamp it or allow it to hang down.
- Keep the cord away from heat and damp.
- If the supply cord or the plug are damaged, they must be replaced by the manufacturer, its service agent or similarly qualified persons, in order to avoid all risks.
- If the cord or the plug are damaged, do not operate the appliance. Return the appliance to the *Nespresso Club* or to a *Nespresso* authorized representative.
- If an extension cord is required, use only an earthed cord with a conductor cross-section of at least 1.5 mm<sup>2</sup> or matching input power.

- To avoid hazardous damage, never place the appliance on or beside hot surfaces such as radiators, stoves, ovens, gas burners, open flame, or similar.
- Always place it on a horizontal, stable and even surface. The surface must be resistant to heat and fluids, like water, coffee, descaler or similar.
- The appliance shall not be placed in a cabinet when in use.
- Disconnect the appliance from the mains when not in use for a long period. Disconnect by pulling out the plug and not by pulling the cord itself or the cord may become damaged.
- Before cleaning and servicing, remove the plug from the mains socket and let the appliance cool down.
- Never touch the cord with wet hands.
- Never immerse the appliance or part of it in water or other liquid.
- Never put the appliance or part of it in a dishwasher.
- Electricity and water together is dangerous and can lead to fatal electrical shocks.
- Do not open the appliance. Hazardous voltage inside!
- Do not put anything into any openings. Doing so may cause fire or electrical shock!

### **Avoid possible harm when operating the appliance**

- Never leave the appliance unattended during operation.
- Do not use the appliance if it is damaged or not operating perfectly. Immediately remove the plug from the power socket. Contact the *Nespresso Club* or *Nespresso* authorized representative for examination, repair or adjustment.
- A damaged appliance can cause electrical shocks, burns and fire.
- Always completely close the lever and never lift it during operation. Scalding may occur.
- Do not put fingers under coffee outlet, risk of scalding.
- Do not put fingers into capsule compartment or the capsule shaft. Danger of injury!
- Water could flow around a capsule when not perforated by the blades and damage the appliance.
- Never use an already used, damaged or deformed capsule.
- If a capsule is blocked in the capsule compartment, turn the machine off and unplug it before any operation. Call the *Nespresso Club* or *Nespresso* authorized representative.
- Always fill the water tank with cold, fresh drinking water.
- Empty water tank if the appliance will not be used for an extended time (holidays, etc.).
- Replace water in water tank when the appliance is not operated for a weekend or a similar period of time.
- Do not use the appliance without the drip tray and drip grid to avoid spilling any liquid on surrounding surfaces.
- Do not use any strong cleaning agent or solvent cleaner. Use a damp cloth and mild cleaning agent to clean the surface of the appliance.

- To clean machine, use only clean cleaning tools.
- When unpacking the machine, remove the plastic film and dispose.
- This appliance is designed for *Nespresso* coffee capsules available exclusively through the *Nespresso Club* or your *Nespresso* authorized representative.
- All *Nespresso* appliances pass stringent controls. Reliability tests under practical conditions are performed randomly on selected units. This can show traces of any previous use.
- *Nespresso* reserves the right to change instructions without prior notice.

### **Descaling**

- *Nespresso* descaling agent, when used correctly, helps ensure the proper functioning of your machine over its lifetime and that your coffee experience is as perfect as the first day.

**⚠ CAUTION:** the descaling solution can be harmful. Avoid contact with eyes, skin and surfaces. The table will indicate the descaling frequency required for the optimum performance of your machine, based on water hardness (see Descaling section). For any additional questions you may have regarding descaling, please contact your *Nespresso Club*.

## SAVE THESE INSTRUCTIONS

**Pass them on to any subsequent user. This instruction manual is also available as a PDF at [nespresso.com](https://www.nespresso.com)**

## CONSIGNES DE SECURITE



**⚠ AVERTISSEMENT:**  
**les consignes de sécurité font partie de l'appareil. Veuillez les lire attentivement avant d'utiliser votre nouvel appareil. Gardez-les dans un endroit où vous pourrez les retrouver et vous y référer ultérieurement.**

**⚠ AVERTISSEMENT:** lorsque ce symbole apparaît, veuillez consulter les mesures de sécurité pour éviter d'éventuels dangers et dommages.

**i INFORMATION:** lorsque ce symbole apparaît, veuillez prendre connaissance du conseil

### **pour une utilisation sûre et conforme de votre appareil.**

- L'appareil est conçu pour préparer des boissons conformément à ces instructions.
- N'utilisez pas l'appareil pour d'autres usages que ceux prévus.
- Cet appareil a été conçu seulement pour un usage intérieur, pour un usage dans des conditions de températures non extrêmes.
- Protégez votre appareil des effets directs des rayons du soleil, des éclaboussures d'eau et de l'humidité.
- Cet appareil est prévu seulement pour une utilisation domestique et des utilisations similaires comme: les espaces cuisine dans les magasins, les bureaux ou autres environnements de travail, les fermes; une utilisation par les clients dans les hôtels, les chambres d'hôtes et autres environnements résidentiels ou du type bed&breakfast.
- Cet appareil peut être utilisé par des enfants âgés d'au moins 8 ans, à condition qu'ils bénéficient d'une surveillance ou qu'ils aient reçu des instructions quant à l'utilisation de l'appareil en toute sécurité et en comprennent bien les dangers encourus. Le nettoyage et l'entretien par l'utilisateur ne doivent pas être effectués par des enfants, à moins qu'ils ne soient âgés de plus de 8 ans et qu'ils soient sous la surveillance d'un adulte.
- Conservez l'appareil et son câble hors de portée des enfants âgés de moins de 8 ans.
- Cet appareil peut être utilisé par des personnes dont les capacités physiques, sensorielles ou mentales sont réduites ou dont l'expérience ou les connaissances ne sont pas suffisantes, à condition qu'ils bénéficient d'une surveillance ou qu'ils aient reçu des instructions quant à l'utilisation de l'appareil en toute sécurité et en comprennent bien

les dangers potentiels.

- Les enfants ne doivent pas utiliser l'appareil comme un jouet.
- Le fabricant décline toute responsabilité et la garantie ne s'appliquera pas en cas d'usage commercial, d'utilisations ou de manipulations inappropriées, de dommages résultant d'un usage incorrect, d'un fonctionnement erroné, d'une réparation par un non professionnel ou du non respect des instructions.

### Évitez les risques d'incendie et de choc électrique fatal

- En cas d'urgence: débranchez immédiatement l'appareil de la prise électrique.
- Branchez l'appareil uniquement à des prises adaptées, facilement accessibles et reliées à la terre. Assurez-vous que la tension de la source d'énergie soit la même que celle indiquée sur la plaque signalétique. L'utilisation d'un branchement inadapté annule la garantie.

### L'appareil doit être connecté uniquement après l'installation

- Ne tirez pas le cordon d'alimentation sur des bords tranchants, attachez-le ou laissez-le pendre.
- Gardez le cordon d'alimentation loin de la chaleur et de l'humidité.
- Si le cordon d'alimentation ou la prise sont endommagés, ils doivent être remplacés par le fabricant, l'agent de service ou une personne qualifiée.
- Ne pas faire fonctionner l'appareil si le cordon d'alimentation ou la prise sont endommagés. Retourner l'appareil au Club *Nespresso* ou à un représentant *Nespresso* autorisé.
- Si une rallonge électrique s'avère nécessaire, n'utilisez qu'un câble relié à la terre, dont le conducteur a une section d'au moins 1.5 mm<sup>2</sup>.
- Afin d'éviter de dangereux dommages, ne placez jamais l'appareil sur ou à côté de surfaces chaudes telles que les radiateurs, les cuisinières, les fours, les brûleurs à gaz, les feux nus, ou des sources de chaleur similaires.
- Placez-le toujours sur une surface horizontale, stable et régulière. La surface doit être résistante à la chaleur et aux fluides comme: l'eau, café, le détartrant ou autres.
- Ne placez pas l'appareil dans une armoire lorsque vous l'utilisez.
- Débranchez l'appareil de la prise électrique lorsqu'il n'est pas utilisé pendant une période prolongée.
- Débranchez en tirant par la fiche et non par le cordon d'alimentation ou il pourrait être endommagé.
- Avant le nettoyage et l'entretien de votre appareil, débranchez-le de la prise électrique et laissez-le refroidir.
- Ne touchez jamais le fil électrique avec des mains mouillées.
- Ne plongez jamais l'appareil, en entier ou en partie, dans l'eau ou dans d'autres liquides.
- Ne mettez jamais l'appareil ou une partie de celui-ci dans un lave-vaisselle.
- L'électricité et l'eau ensemble sont

dangereux et peuvent conduire à des chocs électriques mortels.

- N'ouvrez pas l'appareil. Voltage dangereux à l'intérieur.
- Ne mettez rien dans les ouvertures. Cela pourrait provoquer un incendie ou un choc électrique!

### Évitez les dommages possibles lors de l'utilisation de l'appareil

- Ne laissez jamais l'appareil sans surveillance pendant son fonctionnement.
- N'utilisez pas l'appareil s'il est endommagé ou ne fonctionne pas parfaitement. Débranchez-le immédiatement de la prise électrique. Contactez le Club *Nespresso* ou un revendeur *Nespresso* agréé, pour la réparation ou le réglage de votre appareil.
- Un appareil endommagé peut provoquer des chocs électriques, brûlures et incendies.
- Refermez toujours bien complètement le levier et ne le soulevez jamais pendant le



fonctionnement, des brûlures peuvent se produire.

- Ne mettez pas vos doigts sous la sortie café, il y a un risque de brûlure.
- Ne mettez pas vos doigts dans le compartiment à capsules ou dans le bac de récupération des capsules. Il existe un risque de blessure.
- L'eau peut s'écouler autour d'une capsule, quand celle-ci n'a pas été perforée par les lames, et endommager l'appareil.
- N'utilisez jamais une capsule usagée, endommagée ou déformée.
- Si une capsule est bloquée dans le compartiment à capsules, éteignez l'appareil et débranchez-le avant toute opération. Appelez le Club *Nespresso* ou un revendeur *Nespresso* agréé.
- Remplir le réservoir avec de l'eau potable et fraîche.
- Videz le réservoir d'eau si l'appareil n'est pas utilisé pendant une durée prolongée (vacances etc. . .).
- Remplacez l'eau du réservoir d'eau

quand l'appareil n'est pas utilisé pendant un week-end ou une période de temps similaire.

- N'utilisez pas l'appareil sans le bac d'égouttage et sa grille afin d'éviter de renverser du liquide sur les surfaces environnantes.
- Ne nettoyez jamais votre appareil avec un produit d'entretien ou un solvant. Utilisez un chiffon humide et un détergent doux pour nettoyer la surface de l'appareil.
- Pour nettoyer votre machine, utiliser un chiffon propre et doux.
- Lors du déballage de l'appareil, retirer le film plastique sur la grille d'égouttage.
- Cet appareil est conçu pour des capsules de café *Nespresso* disponibles exclusivement via le Club *Nespresso* ou votre revendeur *Nespresso* agréé.
- Tous les appareils *Nespresso* sont soumis à des contrôles sévères. Des tests de fiabilité, dans des conditions réelles d'utilisation, sont effectués au hasard sur des unités sélectionnées. Certains appareils

peuvent donc montrer des traces d'une utilisation antérieure.

- *Nespresso* se réserve le droit de modifier sans préavis la notice d'utilisation.

### Détartrage

- Lorsqu'il est utilisé correctement, le détartrant *Nespresso*, permet d'assurer le bon fonctionnement de votre appareil tout au long de sa vie et vous permet de maintenir une expérience café aussi parfaite qu'au premier jour.

**⚠ AVERTISSEMENT:** la solution de détartrage peut être nocive. Évitez le contact avec les yeux, la peau et les surfaces. Sur la base de la dureté de l'eau, le tableau vous indiquera la fréquence de détartrage requise pour une performance optimale de votre machine (voir section Détartrage). Pour tout renseignement complémentaire sur le détartrage, veuillez contacter votre Club *Nespresso*.

## CONSERVEZ LES INSTRUCTIONS SUIVANTES

**Transmettez-les aux utilisateurs ultérieurs.**

**Ce manuel d'instruction est également disponible en version PDF sur [nespresso.com](https://www.nespresso.com)**

# SICHERHEITS- HINWEISE



**⚠ ACHTUNG: bitte lesen Sie die Anweisungen und Sicherheitshinweise vor der Inbetriebnahme des Gerätes. Bewahren Sie die Sicherheitshinweise auf, um diese bei Bedarf schnell einsehen zu können.**

**⚠ VORSICHT: wenn Sie dieses Zeichen sehen, halten Sie sich bitte an die Sicherheitshinweise, um mögliche Gefahren und Schäden zu vermeiden.**

**ℹ ZUR INFORMATION: wenn Sie dieses Zeichen sehen, befolgen Sie den Rat für einen sicheren und einwandfreien Betrieb Ihrer Kaffeemaschine.**

- Das Gerät ist dazu bestimmt, Getränke nach diesen Anweisungen zuzubereiten.
- Benutzen Sie das Gerät ausschließlich für den bestimmungsgemäßen Gebrauch.
- Dieses Gerät wurde ausschließlich für die Nutzung innerhalb von Gebäuden und unter normalen emperaturbedingungen entwickelt.
- Schützen Sie das Gerät vor direktem Sonnenlicht und Spritzwasser.
- Dieses Gerät ist für den Gebrauch im Haushalt und in ähnlichen Anwendungen, wie z.B.: in Mitarbeiterküchen, in Geschäften, Büros und anderen Arbeitsumgebungen, Bauernhöfen, für den Gebrauch durch Gäste in Hotels, Motels und anderen Unterkunfts- und Übernachtungs-Einrichtungen bestimmt.
- Dieses Gerät kann von Kindern ab mindestens 8 Jahren verwendet werden, wenn sie bei der Verwendung beaufsichtigt werden sowie die Anweisung zum sichern Gebrauch des Gerätes erhalten und die damit verbundenen Gefahren verstanden haben.
- Kinder dürfen nicht mit dem Gerät spielen.

- Bei kommerziellem Gebrauch, bei Zweckentfremdung, falscher Bedienung unsachgemäßem Gebrauch, nicht fachgerechter Reparatur oder bei Nichtbeachtung der Anweisungen übernimmt der Hersteller keine Haftung für eventuelle Schäden. Ebenso sind Gewährleistungen in solchen Fällen ausgeschlossen.

## **Vermeiden Sie Risiken wie tödlichen Stromschlag und Feuer.**

- Im Notfall: Ziehen Sie sofort den Stecker aus der Steckdose.
- Schließen Sie das Gerät nur an eine geeignete, geerdete Netzsteckdose an. Vergewissern Sie sich, dass die Netzspannung dieselbe ist wie auf dem Typenschild angegeben. Bei falschen Anschluss verfällt die Gewährleistung.

## Das Gerät darf erst nach dem korrekten Aufbau angeschlossen werden.

- Ziehen Sie das Kabel nicht über scharfe Kanten. Befestigen Sie es oder lassen Sie es hängen.
- Halten Sie das Kabel von Hitze und Feuchtigkeit fern.
- Wenn das Netzkabel oder der Stecker beschädigt sind, müssen sie vom Hersteller, seinem Kundendienst oder einer ähnlich qualifizierten Person ersetzt werden, um Risiken zu verhindern.
- Das Gerät nicht in Betrieb nehmen, wenn das Netzkabel oder der Stecker beschädigt sind. Sollte Ihr Gerät einen Defekt aufweisen, wenden Sie sich an den *Nespresso* Club oder einen von *Nespresso* bevollmächtigten Vertreter.
- Falls Sie ein Verlängerungskabel benötigen, verwenden Sie nur ein geerdetes Kabel mit einem Leitungsdurchmesser von mindestens 1,5 mm<sup>2</sup>.

- Um gefährliche Schäden zu vermeiden, stellen Sie das Gerät nie auf oder neben eine heiße Oberfläche wie Heizkörper, Kochplatten, Gaskocher, offene Flammen oder ähnliches.
- Stellen Sie das Gerät immer auf eine stabile und ebene Oberfläche. Die Oberfläche muss gegen Hitze und Flüssigkeiten wie Wasser, Kaffee, Entkalkerlösung o.ä. resistent sein.
- Das Gerät darf während des Betriebs nicht in einem Schrank aufgestellt werden.
- Ziehen Sie den Netzstecker, falls Sie das Gerät für längere Zeit nicht benutzen. Beim Trennen vom Netz, ziehen Sie den Stecker und zerran Sie nicht am Kabel, das Kabel könnte sonst beschädigt werden.
- Ziehen Sie vor der Reinigung den Netzstecker und lassen Sie das Gerät abkühlen.
- Berühren Sie das Kabel nie mit feuchten Händen.
- Tauchen Sie das Gerät oder Teile

davon niemals in Wasser oder andere Flüssigkeiten.

- Stellen Sie das Gerät oder Teile davon niemals in die Spülmaschine.
- Die Verbindung von Elektrizität und Wasser ist gefährlich und kann zu tödlichen Stromschlägen führen.
- Öffnen Sie das Gerät nicht. Die im Inneren vorhandene Spannung ist gefährlich!
- Stecken Sie nichts in die Öffnungen. Wenn Sie es tun, können Sie einen Brand oder Stromschlag auslösen.

## Vermeiden Sie mögliche Schäden bei der Bedienung des Geräts.

- Lassen Sie das Gerät während der Anwendung nicht unbeaufsichtigt.
- Nehmen Sie das Gerät nicht in Betrieb, wenn es beschädigt ist oder nicht ordnungsgemäß funktioniert. Ziehen Sie sofort den Stecker aus der Steckdose.

Wenden Sie sich zur Prüfung, Reparatur oder Einstellung des Gerätes an den *Nespresso* Club.

- Ein beschädigtes Gerät kann zu Stromschlag, Verbrennungen und Brand führen.
- Schließen Sie immer den Hebel und öffnen Sie diesen niemals, wenn das Gerät in Betrieb ist. Dies könnte zu Verbrühungen führen.
- Halten Sie den Finger nicht unter den Kaffeeauslauf - Verbrühungsgefahr!
- Stecken Sie den Finger nicht in das Kapselfach oder den Kapselgang. Verletzungsgefahr!
- Wasser könnte um die Kapsel fließen, falls sie nicht von den Klingen durchstochen wurde, und das Gerät beschädigen.
- Benutzen Sie keine bereits verwendete, beschädigte oder verformte Kapsel.
- Sollte eine Kapsel im System feststecken, schalten Sie die Maschine aus und ziehen Sie den Netzstecker. Kontaktieren Sie den *Nespresso* Club.

- Füllen Sie den Wassetank lediglich mit frischem Leitungswasser.
- Leeren Sie den Wassertank, wenn Sie das Gerät für einen längeren Zeitraum nicht benutzen (Urlaub, usw.).
- Ersetzen Sie das Wasser im Wassertank, wenn Sie das Gerät während des Wochenendes oder einen längeren Zeitraum nicht benutzt haben.
- Verwenden Sie das Gerät nicht ohne Tropfschale und Tropfgitter, um jegliche Flüssigkeit auf umliegenden Flächen zu vermeiden.
- Verwenden Sie keine starken Reinigungs- oder Lösungsmittel. Benutzen Sie ein weiches feuchtes Tuch zur Reinigung der Geräteoberfläche.
- Zur Reinigung Ihrer Maschine verwenden Sie bitte lediglich saubere Reinigungsmaterialien.
- Wenn Sie die Maschine auspacken, entfernen Sie die Kunststoffolie vom Tropfgitter und entsorgen Sie diese.
- Diese Maschine wurde speziell für die Verwendung mit *Nespresso* Kapseln entwickelt, die nur über den *Nespresso* Club erhältlich sind.
- Alle *Nespresso* Maschinen durchlaufen strenge Qualitätskontrollen. Belastungstests unter realen Bedingungen werden im Zufallsbetrieb mit ausgewählten Produktionseinheiten durchgeführt. Einige Geräte können daher Spuren eines vorherigen Gebrauchs aufweisen.
- *Nespresso* behält sich das Recht vor, Anweisungen ohne vorherige Ankündigung zu ändern.

### Entkalkung

- Das *Nespresso* Entkalkerset hilft bei korrekter Anwendung, die einwandfreie Funktion Ihrer Maschine und ein perfektes Kaffee-Erlebnis wie am ersten Tag während ihrer gesamten Lebensdauer zu erhalten.

**⚠ ACHTUNG:** die Entkalkungslösung kann schädlich sein. Vermeiden Sie Kontakt mit Auge, Haut und Oberflächen. Die Tabelle bestimmt die nötige Entkalkungshäufigkeit für einen optimalen Betrieb Ihrer Maschine basierend auf der Wasserhärte (siehe Abschnitt Entkalkung). Für zusätzliche, weiterführende Informationen bezüglich der Entkalkung wenden Sie sich bitte an Ihren *Nespresso* Club.

## BEWAHREN SIE DIESE GEBRAUCHS- ANWEISUNG AUF

**Geben Sie sie an alle weiteren Benutzer weiter. Diese Bedienungsanleitung ist ebenfalls als PDF-Datei auf [www.nespresso.com](http://www.nespresso.com) verfügbar.**

# PRECAUZIONI DI SICUREZZA



**⚠ ATTENZIONE: le precauzioni di sicurezza sono parte dell'apparecchio. Leggere attentamente le precauzioni di sicurezza prima di usare l'apparecchio per la prima volta. Conservarle in un posto dove possono essere trovate facilmente per consultarle in seguito.**

**⚠ ATTENZIONE: in presenza di questo simbolo, leggere le precauzioni di sicurezza per evitare eventuali danni.**

**i INFORMAZIONI: in presenza di questo simbolo, leggere le indicazioni per un uso sicuro e adeguato dell'apparecchio.**

- L'apparecchio è destinato a

preparare bevande conformi a queste istruzioni.

- Non usare l'apparecchio per un uso diverso da quello previsto.
- Questo apparecchio è stato progettato per uso interno e solo per condizioni termiche non estreme.
- Proteggere l'apparecchio dalla luce diretta del sole, da schizzi d'acqua e dall'umidità.
- L'apparecchio è destinato a un uso esclusivamente domestico o simile: cucina di negozi, uffici e altri ambienti lavorativi; agriturismi; per clienti di alberghi, motel, BB e altri tipi di strutture d'accoglienza.
- Questo apparecchio può essere utilizzato da bambini di almeno 8 anni, purché siano controllati e abbiano ricevuto istruzioni sull'utilizzo sicuro dell'apparecchio e siano pienamente consapevoli dei pericoli inerenti. La pulizia e la manutenzione non dovranno essere fatte da bambini a meno che non abbiano un'età superiore agli 8 anni e non siano controllati

da un adulto.

- Tenere l'apparecchio e il cavo fuori dalla portata dei bambini sotto gli 8 anni di età.
- Questo apparecchio può essere utilizzato da persone con ridotte capacità fisiche, sensoriali o mentali o da coloro privi di una sufficiente conoscenza o esperienza, purché siano controllati o abbiano ricevuto istruzioni sull'utilizzo sicuro dell'apparecchio e abbiano compreso i pericoli inerenti.
- I bambini non dovrebbero utilizzare questo apparecchio come un giocattolo.
- In caso di uso commerciale, di uso non conforme alle istruzioni, di eventuali danni derivanti dall'uso per altri scopi, di cattivo funzionamento, di riparazione non professionale o di inosservanza delle istruzioni, il produttore declina qualsiasi responsabilità ed è autorizzato a non applicare i termini di garanzia.

## **Evitare rischi di scosse elettriche letali e incendi.**

- In caso di emergenza: scollegare l'apparecchio dalla presa di alimentazione.
- Collegare l'apparecchio solo alle prese con la messa a terra adeguate e facilmente accessibili. Verificare che la tensione riportata sull'apparecchio corrisponda alla tensione di alimentazione. L'uso di collegamenti errati rende nulla la garanzia.

## **L'apparecchio deve essere collegato solo dopo l'installazione.**

- Non accostare il cavo a bordi taglienti, non fissarlo o lasciarlo pendere.
- Tenere il cavo lontano da fonti di calore e umidità.
- Se il cavo di alimentazione o la presa risultano danneggiati, devono essere sostituiti dal produttore o da personale qualificato, in modo da evitare qualunque rischio.

- Se il cavo o la presa sono danneggiati, non utilizzare l'apparecchio. Portare l'apparecchio al *Nespresso Club* oppure a un rappresentante autorizzato di *Nespresso*.
  - Nel caso in cui occorra una prolunga, utilizzare solo un cavo con conduttore di messa a terra con sezione di almeno 1,5 mm<sup>2</sup> o potenza di ingresso corrispondente.
  - Per evitare eventuali danni, non posizionare mai l'apparecchio accanto o su ripiani caldi come caloriferi, piano cottura, fiamme o simili.
  - Posizionare l'apparecchio su una superficie orizzontale, piana e stabile. La superficie deve essere resistente al calore e ai liquidi come acqua, caffè, decalcificanti e simili.
  - Il dispositivo non deve essere posizionato in un armadio quando in uso.
  - Durante lunghi periodi di non utilizzo, scollegare l'apparecchio dalla presa di alimentazione. Per evitare di provocare danni al cavo, scollegare l'apparecchio tirando la spina e non il cavo.
  - Prima della pulizia e della manutenzione, togliere la spina dalla presa di corrente e lasciare raffreddare l'apparecchio.
  - Non toccare mai la spina con le mani bagnate.
  - Non immergere mai l'apparecchio o parti di esso in acqua o altro liquido.
  - Non mettere mai l'apparecchio o parti di esso in lavastoviglie.
  - L'acqua in presenza di elettricità genera pericolo e può essere causa di scariche elettriche.
  - Non aprire l'apparecchio. Pericolo di scariche elettriche!
  - Non inserire alcun oggetto nelle aperture dell'apparecchio. Pericolo d'incendio o di scariche elettriche!
- Evitare eventuali danni durante il funzionamento dell'apparecchio.**
- Non lasciare mai l'apparecchio incustodito durante il funzionamento.
  - Non usare l'apparecchio in caso di danni o di funzionamento anomalo. Staccare subito la spina dalla presa di corrente. Contattare il *Nespresso Club* o un rappresentante autorizzato *Nespresso*, affinché l'apparecchio sia esaminato, riparato o regolato.
  - Un apparecchio danneggiato può causare scariche elettriche, ustioni e incendi.
  - Richiudere sempre la leva completamente e non aprirla quando l'apparecchio è in funzione. Rischio di scottature.
  - Non inserire le dita sotto l'erogatore di caffè, rischio di scottature.
  - Non inserire le dita nello spazio destinato al contenitore di capsule. Rischio di lesioni!
  - Qualora la capsula non sia correttamente perforata l'acqua potrebbe scorrere attorno alla capsula e causare danni all'apparecchio.
  - Non utilizzare capsule usate, danneggiate o deformate.
  - Se una capsula fosse bloccata nel vano capsula, spegnere la macchina e staccare la spina prima di qualsiasi operazione. Chiamare il *Nespresso Club* o un rappresentante autorizzato *Nespresso*.
  - Riempire il serbatoio dell'acqua con acqua fresca e potabile.
  - Svuotare il serbatoio dell'acqua se l'apparecchio non verrà utilizzato per un periodo prolungato (vacanze, ecc).
  - Cambiare l'acqua del serbatoio se la macchina non viene utilizzata da più di due giorni.
  - Non utilizzare l'apparecchio senza il vassoio raccogliogocce e la griglia, per evitare fuoriuscite di liquidi sulle superfici circostanti.
  - Non utilizzare detersivi abrasivi o solventi. Usare un panno umido e un detergente delicato per pulire la superficie della macchina.
  - Per la pulizia della macchina, usare solo strumenti di pulizia adeguati.
  - Quando si apre l'imballo della macchina, rimuovere la pellicola di plastica presente sulla griglia.
  - Questo apparecchio è progettato

per capsule *Nespresso*, disponibili esclusivamente al *Nespresso Club*.

- Tutti gli apparecchi *Nespresso* passano attraverso controlli severi. Devono superare test rigorosi in condizioni reali che vengono eseguiti, su selezionate unità, in modo casuale. Per questo motivo, possono essere presenti tracce di utilizzo.

- *Nespresso* si riserva il diritto di cambiare le istruzioni senza avviso.

### Decalcificazione

- La soluzione decalcificante *Nespresso*, se usata correttamente, contribuisce a garantire il corretto funzionamento della macchina durante la sua vita e un'esperienza di degustazione sempre eccezionale, come il primo giorno.

**⚠ ATTENZIONE:** la soluzione decalcificante può essere nociva. Evitare il contatto con gli occhi, la pelle e altre superfici. La tabella indica, in base alla durezza dell'acqua, la

frequenza di decalcificazione necessaria per un funzionamento ottimale della macchina (fare riferimento al paragrafo Decalcificazione). Per ulteriori informazioni sulla decalcificazione contattare il *Nespresso Club*.

## CONSERVARE

## QUESTE ISTRUZIONI

**Consegnarle a qualsiasi consumatore successivo. Queste istruzioni sono disponibili anche in PDF sul sito [www.nespresso.com](http://www.nespresso.com)**

## INSTRUCCIONES DE SEGURIDAD



**⚠ ATENCIÓN: las instrucciones de seguridad forman parte de la máquina. Léelas detenidamente antes de usar su nueva máquina por primera vez. Guárdelas donde pueda encontrarlas fácilmente para futuras consultas.**

**⚠ ATENCIÓN: cuando vea este símbolo, consulte las instrucciones de seguridad para evitar posibles lesiones o daños.**

**ℹ INFORMACIÓN: cuando vea este símbolo, siga los consejos indicados para un uso correcto y seguro de la máquina.**

- Esta máquina está destinada a la elaboración de bebidas según indica el presente manual.
- No la utilice para usos distintos a los previstos.
- Esta máquina ha sido diseñada para usarse exclusivamente en interiores y en condiciones de temperatura no extremas.
- Proteja la máquina de la luz solar directa, del contacto prolongado con salpicaduras de agua y de la humedad.
- Esta máquina está pensada para un uso exclusivamente doméstico y en aplicaciones similares como: cocinas para el personal en tiendas, oficinas y otros entornos de trabajo; agroturismos; para clientes de hoteles, moteles, albergues y otros alojamientos.
- Esta máquina puede ser utilizada por niños a partir de ocho años, siempre que lo hagan bajo supervisión, hayan recibido instrucciones sobre cómo usar el aparato de forma segura y sean plenamente conscientes de los posibles peligros que se

IT

ES

derivan de dicho uso. Los niños no podrán llevar a cabo la limpieza y el mantenimiento de este aparato a menos que sean mayores de ocho años y cuenten con la supervisión de un adulto.

- Mantenga la máquina y el cable fuera del alcance de los niños menores de ocho años.
- Esta máquina puede ser utilizada por personas que tengan facultades físicas, sensoriales o mentales reducidas o que no tengan experiencia o conocimiento suficiente, siempre que lo hagan bajo supervisión o hayan recibido instrucciones sobre cómo usar el aparato de forma segura y sean conscientes de los posibles peligros.
- Los niños no podrán utilizar la máquina como si fuera un juguete.
- El fabricante no asumirá ninguna responsabilidad y la garantía quedará anulada en caso de uso comercial o manipulación/utilización inadecuada de la máquina, así como por cualquier daño que resulte de su uso para otros propósitos,

manejo incorrecto, reparación por parte de personal no cualificado o incumplimiento de las instrucciones.

### **Evite el riesgo de descargas eléctricas mortales y de incendios.**

- En caso de emergencia, desenchúfela inmediatamente de la toma de corriente.
- Enchufe la máquina únicamente a una toma de corriente adecuada, de fácil acceso y con toma de tierra. Asegúrese de que la tensión de red se corresponde con la indicada en la placa de especificaciones. El uso de una conexión incorrecta anulará la garantía.

### **La máquina solo debe conectarse tras su instalación.**

- No tense el cable sobre bordes afilados, no lo fije ni lo deje colgar.
- Mantenga el cable apartado del calor y la humedad.
- Si el cable de alimentación o el enchufe está dañado, deberá

sustituirlo el fabricante, el servicio de mantenimiento que este designe o personas con una cualificación similar a fin de evitar todos los riesgos.

- Si el cable o el enchufe está dañado, no ponga en funcionamiento el aparato. Envíe el aparato al Club *Nespresso* o a un representante autorizado de *Nespresso*.
- Si necesita un cable de prolongación, emplee únicamente uno cuyo conductor tenga una sección de como mínimo 1,5 mm<sup>2</sup> o que sea adecuado a la potencia especificada.
- Para evitar daños graves, jamás coloque la máquina encima o al lado de superficies calientes, como radiadores, fogones, hornos, hornillos de gas, llamas o similares.
- El aparato no debe colocarse en un armario durante su uso.
- Colóquela siempre sobre una superficie horizontal, uniforme y estable. La superficie debe ser resistente al calor y a líquidos como agua, café, productos descalcificadores o similares.
- Desconecte la máquina de la red eléctrica cuando no vaya a utilizarla durante un largo periodo de tiempo. Desconéctela extrayendo el enchufe sin tirar del cable, ya que este podría resultar dañado.
- Antes de realizar cualquier operación de mantenimiento o limpieza, desenchufe la máquina de la toma de corriente y deje que se enfríe.
- Nunca toque el cable con las manos mojadas.
- Nunca sumerja la máquina total ni parcialmente en agua u otro líquido.
- Nunca introduzca la máquina ni ninguna de sus partes en un lavavajillas.
- La combinación de agua y electricidad es peligrosa y puede provocar descargas eléctricas mortales.
- No abra la máquina, ya que podría recibir una descarga eléctrica.
- No introduzca ningún objeto por las aberturas, ya que podría provocar un incendio o una descarga eléctrica.



## Evite posibles daños durante la utilización de la máquina.

- Nunca desatienda la máquina mientras está funcionando.
- No utilice la máquina si presenta algún daño o no funciona correctamente. Desenchúfela inmediatamente de la toma de corriente. Póngase en contacto con el Club *Nespresso* o con un representante autorizado *Nespresso* para su examen, reparación o ajuste.
- Una máquina estropeada puede causar descargas eléctricas, quemaduras e incendios.
- Baje siempre la palanca completamente y nunca la levante durante su funcionamiento para evitar quemaduras.
- No coloque los dedos debajo de la salida del café, ya que podría sufrir quemaduras.
- No introduzca los dedos en el compartimento o el tubo de las cápsulas, ya que podría sufrir lesiones.
- Puede salir agua alrededor de la cápsula si ésta no es perforada por las cuchillas y dañar la máquina.
- Nunca debe usarse una cápsula usada, dañada o deformada.
- Si una cápsula queda atascada en el compartimento de las cápsulas, apague la máquina y desconéctela de la alimentación antes de realizar cualquier operación. Póngase en contacto con el Club *Nespresso* o con un representante autorizado *Nespresso*.
- Llene el depósito de agua solo con agua potable.
- Vacíe el depósito de agua si no va a usar la máquina durante un largo periodo de tiempo, como por ejemplo durante las vacaciones.
- Cambie el agua del depósito si la máquina no se ha utilizado durante un fin de semana o un periodo de tiempo similar.
- No utilice la máquina sin la bandeja ni la rejilla antigoteo para evitar que se produzcan derrames sobre las superficies próximas.
- No utilice productos de limpieza agresivos ni disolventes. Use un paño húmedo y un producto de limpieza

suave para limpiar la superficie de la máquina.

- Para limpiar la máquina utilice únicamente utensilios de limpieza limpios.
- Al desembalar la máquina, retire la película de plástico y deséchela.
- Esta máquina utiliza cápsulas de café *Nespresso* disponibles exclusivamente a través del Club *Nespresso* o de su representante autorizado *Nespresso*.
- Todas las máquinas *Nespresso* se someten a estrictos controles. Las pruebas de fiabilidad se llevan a cabo en condiciones de funcionamiento reales sobre unidades seleccionadas de forma aleatoria. Por ello, algunas máquinas pueden presentar señales de un uso previo.
- *Nespresso* se reserva el derecho de modificar las instrucciones sin previo aviso.

## Descalcificación

- El uso correcto del producto descalcificador *Nespresso* ayuda a garantizar un funcionamiento

correcto de su máquina durante su vida útil, lo que hará que su café sea tan perfecto como el primer día.

**⚠ ATENCIÓN:** la solución descalcificadora puede ser irritante. Evite que entre en contacto con los ojos, la piel o con cualquier superficie. La tabla siguiente indica la frecuencia de descalcificación recomendada para el rendimiento óptimo de la máquina, según la dureza del agua. Si desea más información sobre el proceso de descalcificación, póngase en contacto con el Club *Nespresso*.

## CONSERVE ESTAS INSTRUCCIONES

**Entréguelas a cualquier posible futuro usuario. Este manual de instrucciones también está disponible en formato PDF en [nespresso.com](https://www.nespresso.com)**

## MEDIDAS DE SEGURANÇA



**⚠ Cuidado: as medidas de segurança fazem parte da máquina. Leia-as cuidadosamente antes de usar a sua nova máquina pela primeira vez. Guarde-as num local onde facilmente as possa encontrar mais tarde.**

**⚠ Cuidado: quando visualizar este sinal, por favor consulte as medidas de segurança a fim de evitar riscos e danos.**

**i Informação: quando visualizar este sinal, por favor atente à indicação para uma correta e segura utilização da sua máquina.**

- A máquina está concebida para a preparação de bebidas de acordo com estas instruções.

- Não use a máquina para outros fins.
- A máquina foi concebida apenas para uma utilização de interior, com temperaturas não extremas.
- Proteja a máquina dos efeitos da exposição solar, do contacto prolongado com água e humidade.
- Esta máquina está concebida apenas para utilização doméstica e aplicações similares, tais como: áreas de copa de pessoal em lojas, escritórios e outros ambientes profissionais; por clientes em hotéis, motéis e outros espaços residenciais.
- Esta máquina pode ser usada por crianças com idades superiores a 8 anos, caso lhes tenha sido dada supervisão e instruções sobre a utilização do aparelho em total segurança, compreendendo os perigos envolvidos. A limpeza e manutenção do equipamento não devem ser realizadas por crianças, a menos que tenham idades superiores a 8 anos e que estejam sob a vigilância de um adulto.
- Manter a máquina e o cabo fora do alcance de crianças com idades inferiores a 8 anos.
- Esta máquina pode ser usada por pessoas com capacidades físicas, sensoriais ou mentais reduzidas, ou com falta de experiência e conhecimentos, caso lhes tenha sido dada supervisão e instruções sobre a utilização do aparelho em total segurança e compreendendo os potenciais perigos.
- As crianças não devem utilizar a máquina como um brinquedo.
- O fabricante não assume nenhuma responsabilidade e a garantia não será aplicável em caso de utilização comercial, de manuseamento inadequado da máquina, de dano resultante de uma utilização para outros fins, de operação danosa, de reparação não profissional ou de incumprimento das instruções.

### **Evite riscos de choque elétrico fatal e incêndio.**

- Em caso de emergência: retire imediatamente a ficha da tomada elétrica.

- Ligue a máquina apenas a tomadas elétricas apropriadas, acessíveis e com ligação a terra. A máquina deve ser ligada apenas após instalação. Certifique-se que a tensão da fonte de alimentação é igual à indicada na chapa de especificações. A utilização de uma ligação incorreta anula a garantia.

### **O equipamento apenas poderá estar ligado após instalação.**

- Não arraste o cabo de alimentação sobre extremidades afiadas, fixe-o ou deixe-o pendurado.
- Mantenha o cabo de alimentação longe de fontes de calor e humidade.
- Se o cabo ou a ficha de alimentação estiverem danificados, devem ser substituídos pelo fabricante, pelo agente autorizado ou por pessoal qualificado, a fim de evitar todos os riscos.
- Se o cabo ou a ficha de alimentação estiverem danificados, não coloque a máquina em funcionamento.

Contacte a *Nespresso* ou um agente autorizado pela *Nespresso*.

- Caso seja necessária uma extensão, use apenas um cabo ligado a terra com um condutor de secção transversal de pelo menos 1.5 mm<sup>2</sup> ou adequado à tomada elétrica.
- Para evitar a ocorrência de danos graves nunca coloque a máquina sobre ou junto a superfícies quentes tais como aquecedores, fogões, fornos, bicos de gás, chamas ou similares.
- O produto não deve ser colocado dentro de um armário quando estiver em utilização.
- Coloque sempre a máquina sobre uma superfície horizontal e estável. A superfície deve ser resistente ao calor e fluidos como a água, café, descalcificante ou similares.
- Desligue a máquina da tomada elétrica em longos períodos de não utilização. Desligue a máquina puxando pela ficha e não pelo cabo elétrico caso contrário o cabo poderá ficar danificado.
- Antes da limpeza e manutenção,

retire a ficha da tomada elétrica e deixe a máquina arrefecer.

- Nunca toque no cabo elétrico com as mãos molhadas.
- Nunca coloque a máquina total ou parcialmente em água ou outro líquido.
- Nunca coloque a máquina ou parte da mesma na máquina de lavar louça.
- A combinação de eletricidade e água é perigosa e pode resultar em choque elétrico fatal.
- Não abra a máquina. Risco de tensão elétrica no interior!
- Não coloque nada em nenhuma abertura. Caso contrário, risco de incêndio ou choque elétrico!

### **Evite qualquer risco ao manusear a máquina.**

- Nunca deixe a máquina sozinha durante a sua utilização.
- Não use a máquina se estiver danificada ou caso não esteja em perfeitas condições de funcionamento. Remova imediatamente a ficha da tomada

elétrica. Contacte a *Nespresso* ou um representante *Nespresso*

- autorizado para verificação, reparação ou programação.
- Uma máquina danificada pode causar choque elétrico, queimaduras e incêndio.
- Feche sempre a alavanca por completo e nunca a levante durante a utilização. Risco de queimaduras.
- Não coloque os dedos sob a saída de café, risco de queimaduras.
- Não coloque os dedos no compartimento da cápsula ou na ranhura da cápsula. Perigo de lesão!
- Pode ocorrer perda de água à volta da cápsula quando esta não é devidamente perfurada pelas lâminas e danificar a máquina.
- Nunca utilize uma cápsula já utilizada, danificada ou deformada.
- Se uma cápsula estiver bloqueada no compartimento da cápsula, desligue a máquina e retire da alimentação elétrica antes de qualquer operação. Ligue para a *Nespresso* ou agente autorizado *Nespresso*.

- Encha o reservatório de água apenas com água fresca e potável.
- Esvazie o reservatório de água caso a máquina não seja usada durante um longo período de tempo (férias, etc.).
- Substitua a água do reservatório de água quando a máquina não for usada durante um fim de semana ou um período de tempo similar.
- Não use a máquina sem o recuperador de pingos e a respetiva grelha para evitar o derrame de qualquer líquido nas superfícies circundantes.
- Não use nenhum detergente com agente de limpeza forte ou solvente. Use um pano húmido e um agente de limpeza suave para limpar a superfície da máquina.
- Para limpar a máquina, use apenas utensílios de limpeza limpos.
- Ao desembalar a máquina, retire a película de plástico da grelha de pingos e deite fora.
- Esta máquina está concebida para cápsulas *Nespresso* disponíveis exclusivamente através da

PT

HU

*Nespresso.*

- Todas as máquinas *Nespresso* são sujeitas a controlos rigorosos. São realizados testes de fiabilidade em condições reais em unidades selecionadas de forma aleatória. Algumas máquinas poderão, de facto, apresentar sinais de utilização prévia.
- *Nespresso* reserva-se o direito de modificar estas instruções sem aviso prévio.

### Descalcificação

- O agente descalcificante *Nespresso*, quando usado corretamente, ajuda a assegurar o correto funcionamento da sua máquina durante o seu tempo de vida e a experiência de degustação do seu café tão perfeita como no primeiro dia.

**⚠ AVISO:** a solução de descalcificação pode ser prejudicial. Evite o contacto com os olhos, a pele e outras superfícies de contacto. A tabela indicará a frequência de

descalcificação necessária para obter o desempenho ideal da sua máquina, com base na dureza da água (consulte a secção Descalcificação). Para obter informações adicionais sobre a descalcificação, entre em contacto com a *Nespresso*.

## GUARDE ESTAS INSTRUÇÕES

**Entregue-as ao utilizador seguinte.**

**Este manual também está disponível em formato PDF em [nespresso.com](https://www.nespresso.com)**

## BIZTONSÁGI ELŐÍRÁSOK



**⚠ FIGYELEM: a biztonsági előírások a készülék részét képezik. Az új készülék első használata előtt figyelmesen olvassa el az előírásokat. Tartsa olyan helyen, ahol később is megtalálja és átnézheti.**

**⚠ FIGYELEM: ha ezt a jelet látja, az esetleges sérülések és károk megelőzése érdekében olvassa el a biztonsági előírásokat.**

**ℹ INFORMÁCIÓ: ha ezt a jelet látja, a készülék biztonságos és megfelelő használata érdekében vegye figyelembe az adott tanácsot.**

- A készülék az útmutatóban található

előírásoknak megfelelően italok készítésére való.

- A készüléket kizárólag rendeltetésének megfelelően használja.
- A készüléket beltéri, nem szélsőséges hőmérsékleti viszonyok melletti használatra tervezték.
- Ügyeljen arra, hogy a készüléket ne érje közvetlen napsugárzás, illetve ne tartsa nedves vagy páráos környezetben.
- A készülék kizárólag háztartási és ahhoz hasonló célú felhasználásra szolgál, mint például: üzletekben kialakított dolgozói konyhákban, irodákban és egyéb munkahelyeken, hotel- és motelvendégek számára, egyéb lakókörnyezetekben és szálláshelyeken.
- A készüléket 8 év feletti gyermekek csak felügyelettel használhatják, és ha a biztonságos használatról illetve a használatl kapcsolatos veszélyekről tájékoztatást kaptak. A tisztítást és karbantartást gyermekek ne végezzék, kivéve ha idősebbek 8 évesnél, és egy felnőtt felügyeli őket.

- A készüléket és a kábelét tartsa távol a 8 év alatti gyermekektől.
- A készüléket korlátozott fizikai, érzékszervi vagy szellemi képességekkel rendelkező, vagy kevés tapasztalattal és szakismerettel rendelkező személyek csak felügyelettel használhatják, vagy ha a biztonságos használatról illetve a használatlalt kapcsolatos veszélyekről tájékoztatást kaptak.
- Gyermekek ne játszanak a készülékkel.
- A gyártó nem vállal felelősséget a készülék kereskedelmi vagy nem megfelelő használatáért, az előírtaktól eltérő célú használatból következő károkért, hibás működtetésért, nem szakszerű javításért, illetve az utasítások be nem tartásáért, és ezekben az esetekben a garancia sem érvényes.

### **Kerülje az áramütést és tüzet okozó helyzeteket.**

- Vészhelyzet esetén azonnal húzza ki a hálózati dugót a konnektorból.
- A készüléket csak megfelelő,

könnyen elérhető, földelt elektromos hálózati csatlakozóhoz csatlakoztassa. Győződjön meg arról, hogy a hálózati feszültség megegyezik a készülék adattábláján feltüntetett feszültségértékkel. Nem megfelelő csatlakozás használata érvényteleníti a garanciát.

### **A készüléket csak a telepítést követően csatlakoztassa.**

- Ne vezesse át a kábelt éles felületeken, ne szorítsa össze és ne hagyja lelógni.
- Védje a kábelt hőhatástól és nedvességtől.
- A sérült tápkábelt vagy csatlakozót kizárólag a gyártó, annak szervizpartnere vagy hasonló képesítésű szakember cserélheti ki a veszélyek elkerülése végett.
- Ha a kábel sérült vagy a csatlakozó, ne üzemeltesse a készüléket. A készüléket juttassa vissza a *Nespresso Club* címére vagy a *Nespresso* hivatalos képviselőjéhez.
- Ha szükség van hosszabbítókábelre, kizárólag legalább 1.5 mm<sup>2</sup>

keresztmetszetű vagy a bemeneti áramnak megfelelő földelt vezetőkábelt használjon.

- A veszélyes sérülések elkerülése érdekében soha ne helyezze a készüléket forró felületre vagy annak közelébe, például radiátor, főzőlap, sütő, gázégő vagy hasonló eszközök és nyílt láng közelébe.
  - A készüléket mindig vízszintes, szilárd és sima felületre tegye. A felületnek ellenállónak kell lennie a hővel és folyadékokkal – vízzel, kávéval, vízkőoldóval és hasonlókkal – szemben.
  - A készüléket használat közben ne helyezze el fiúlkében.
  - Ha hosszabb ideig nem használja a készüléket, húzza ki a tápkábelt a hálózatból. Ilyenkor mindig a konnektordugót fogja, és soha ne a kábelt húzza, mert a kábel megsérülhet!
  - Tisztítás és javítás előtt húzza ki a dugót a konnektorból, és hagyja kihűlni a készüléket.
  - Soha ne fogja meg a kábelt nedves kézzel!
- A készüléket vagy alkatrészeit nem szabad vízbe vagy más folyadékba meríteni.
  - A készüléket vagy alkatrészeit soha ne tegye mosogatógépbe.
  - A vízzel érintkező elektromos részek veszélyesek, halálos áramütést okozhatnak.
  - Ne nyissa fel a készüléket! A benne lévő feszültség veszélyes!
  - A készülék nyílásai ne dugjon semmit! Tűz és áramütés lehet a következménye!

### **A készülék használatakor kerülje a lehetséges sérüléseket.**

- Működtetés közben soha ne hagyja felügyelet nélkül a készüléket.
- Ne használja a készüléket, ha a készülék sérült vagy nem működik megfelelően. Azonnal húzza ki a dugót a konnektorból. Ellenőrzésre, javításra vagy beállításra a készüléket juttassa el a *Nespresso Club* címére vagy a *Nespresso* hivatalos képviselőjéhez.
- A sérült készülék áramütést, égési

sérülést és tüzet okozhat.

- A készülék működése közben mindig zárja le teljesen a kapszulakart, és soha ne nyissa fel. Ilyenkor leforrázhatja magát.
- Ne tegye az ujját a kávékifolyó alá, mert leforrázhatja magát. Ne dugja be az ujját a kapszularereszbe vagy a kapszulatartóba, mert sérülést okozhat!
- Ha a kapszulát a pengék nem fúrják át, a víz a kapszula köré folyhat, és a készülék megsérülhet.
- Soha ne használjon sérült, deformálódott vagy használt kapszulát.
- Ha kapszula szorult a kapszularereszbe, a további használat előtt kapcsolja ki a gépet, és húzza ki a dugót a konnektorból. Hívja a *Nespresso* Club munkatársát vagy a *Nespresso* hivatalos képviselőjét.
- A víztartályt mindig friss és hideg ivóvízzel töltsse meg.
- Ha a készüléket huzamosabb ideig nem használja (pl. vakáció), a víztartályt ürítse ki.
- Ha a készüléket a hétévén vagy néhány napig nem használta, cserélje ki a víztartályban lévő vizet.
- Ne használja a készüléket csepegtetőtálca és csepprács nélkül, hogy elkerülje a folyadék környező felületekre folyását.
- Ne használjon erős súroló- vagy oldószert. A készüléket nedves ruhával és kímélő tisztítószerrel tisztítsa meg.
- A gép tisztításához csak tiszta eszközöket használjon.
- Amikor kicsomagolja a készüléket, vegye le és dobja ki a műanyag fóliát.
- A készüléket *Nespresso* kávékapszulákkal való használatra tervezték, amelyeket a *Nespresso* Clubon keresztül vagy a *Nespresso* hivatalos képviselőjénél szerezhet be.
- Minden *Nespresso* készüléknek szigorú követelményeknek kell megfelelnie. A megbízhatóság ellenőrzésére szolgáló teszteket véletlenszerűen kiválasztott készülékeken, gyakorlati használat

során hajtjuk végre. Néhány készüléken ezért látszódnak korábbi használatra utaló jelek.

- A *Nespresso* fenntartja a jogot az utasítások előzetes figyelmeztetés nélkül történő megváltoztatására.

### Vízkömentesítés

- Helyes használat esetén a *Nespresso* vízkömentesítő elősegíti gépe megfelelő működését a készülék élettartama alatt, és gondoskodik arról, hogy az Ön kávéja ugyanolyan tökéletes legyen, mint az első alkalommal.

**▲ FIGYELEM:** a vízköoldó egészségre ártalmas lehet. Ne kerüljön szembe, bőrre vagy más felületre. Az táblázatból kiderül, hogy a vízkeménység függvényében milyen gyakran kell vízkömentesíteni a készüléket az optimális működéshez (lásd vízkömentesítés). Ha további információra van szüksége avízkömentesítéssel kapcsolatban, forduljon a *Nespresso* Club-hoz.

## ŐRIZZE MEG EZT A HASZNÁLATI ÚTMUTATÓT

**Adja át a készülék későbbi  
használójának. A használati  
utasítás letölthető  
PDF formátumban a  
[www.nespresso.com](http://www.nespresso.com)  
oldalról.**

# BEZPEČNOSTNÍ POKYNY



**⚠ POZOR: bezpečnostní pokyny jsou součástí přístroje. Přečtěte si je pozorně před prvním použitím vašeho nového přístroje. Uchovávejte je na známém místě, kde budou kdykoli k dispozici.**

**⚠ POZOR: pokud uvidíte toto upozornění, přečtěte si bezpečnostní pokyny, abyste předešli možnému úrazu či poškození přístroje.**

**i POZNÁMKA: pokud uvidíte toto upozornění, vezměte na vědomí doporučení pro bezpečné a správné používání vašeho přístroje.**

• Tento přístroj je určen pro přípravu

nápojů v souladu s těmito bezpečnostními pokyny.

- Nepoužívejte přístroj pro jiný než určený účel.
- Tento přístroj byl navržen pro použití v interiéru, pouze za standardních teplotních podmínek.
- Nesmí být vystaven přímému slunečnímu svitu, vlhkosti ani delšímu působení vody.
- Tento přístroj je určen pro používání v domácnosti a podobné využití, jako: v zaměstnaneckých kuchyňkách obchodů, kanceláří a jiných pracovištích; klienty v hotelech, motelech a ostatních ubytovacích zařízeních.
- Děti ve věku od 8 let mohou přístroj používat jen pod dohledem nebo byly-li seznámeny s bezpečnostními pokyny a jsou si vědomy rizika s manipulací souvisejícím. Čištění a údržbu nesmí provádět děti bez dozoru.
- Udržujte přístroj i přívodní kabel mimo dosah dětí mladších 8 let.
- Osoby se sníženými fyzickými, smyslovými či duševními

schopnostmi nebo s nedostatkem znalostí a zkušeností mohou přístroj používat jen pod dohledem nebo byly-li seznámeny s bezpečnostními pokyny a jsou si vědomy rizika s manipulací souvisejícím.

- Dohlédněte na děti, aby si s přístrojem nehrály.
- Výrobce nepřebírá žádnou odpovědnost a záruka se nevztahuje na: komerční využití přístroje, nevhodné zacházení či použití, škody způsobené používáním k jiným účelům, nesprávnou činností, neprofesionálními opravami nebo nedodržováním bezpečnostních pokynů.

## Ochrana před úrazem elektrickým proudem a proti požáru.

- V případě nebezpečí: ihned vytáhněte zástrčku ze zásuvky.
- Přístroj připojujte pouze do vhodných, snadno dostupných a uzemněných elektrických zásuvek. Ujistěte se, že napětí elektrického zdroje je stejné jako napětí uvedené

na štítku přístroje. Nesprávné připojení vede k zániku záruky.

## Přístroj může být zapojen do sítě až po kompletní instalaci.

- Netahajte kabel přes ostré hrany, přisvorkujte jej nebo nechte volně viset.
- Ujistěte se, že kabel není vystaven nadměrnému žáru ani vlhkosti.
- Pokud jsou kabel nebo zástrčka poškozené, musí být, z důvodu bezpečnosti, vyměněné výrobcem, jeho servisem nebo jinou kvalifikovanou osobou.
- Pokud jsou kabel nebo zástrčka poškozené, přístroj nepoužívejte. Obratě se na *Nespresso Club* nebo autorizovaného zástupce *Nespresso*.
- Je-li nutné použít prodlužovací kabel, použijte pouze uzemněný kabel s vodičem o průměru alespoň 1,5mm<sup>2</sup> a odpovídajícího příkonu.
- Abyste předešli nebezpečí, nikdy neumísťujte přístroj na/k horkým plochám, jako jsou radiátory, trouby, plynové hořáky apod.
- Přístroj vždy umístěte na vodorovný,

stabilní a rovný povrch. Povrch pro umístění přístroje musí být odolný vůči teplu a tekutinám, jako jsou káva, voda, odvápnovací prostředek apod.

- Přístroj nesmí být při používání umístěn ve skříňce.
- Odpojte přístroj ze sítě, pokud jej nebudete delší dobu používat. Odpojte přístroj vytážením zástrčky, nikoli tahem za kabel, mohlo by dojít k poškození kabelu.
- Před čištěním a servisem přístroje jej odpojte od elektrického proudu a nechte vychladnout.
- Nikdy nesahejte na kabel mokřima rukama.
- Nikdy neponožte přístroj či jeho části do vody ani jiné tekutiny.
- Nikdy nevkládejte přístroj či jeho části do myčky nádobí.
- Elektrický proud je v kombinaci s vodou nebezpečný a může vést ke smrtelnému úrazu.
- Přístroj nerozebírejte. Je pod napětím!
- Do otvorů přístroje nevkládejte žádné předměty. V opačném

případě může dojít k požáru či úrazu elektrickým proudem!

### Ochrana před úrazem během provozu přístroje.

- Nikdy nenechávejte přístroj během provozu bez dozoru.
- Nepoužívejte přístroj, pokud je poškozený nebo nepracuje správně. Okamžitě vytáhněte zástrčku ze zásuvky. Kontaktujte *Nespresso* Club nebo autorizovaného zástupce *Nespresso* pro opravy, servisní zásahy nebo úpravy přístroje.
- Poškozený přístroj může způsobit úraz elektrickým proudem, popálení a požár.
- Vždy zcela uzavřete páku přístroje a neotevírejte ji za chodu přístroje. Nebezpečí opaření!
- Nikdy nesahejte pod výpusť kávy, hrozí nebezpečí opaření.
- Nikdy nesahejte do prostoru pro vkládání a odstraňování kapslí. Hrozí nebezpečí úrazu!
- Při neproražení kapsle čepelemi může dojít k protékání vody okolo kapsle a poškození přístroje.
- Nikdy nepoužívejte již použité, poškozené nebo deformované kapsle.
- Pokud je kapsle zablokována v prostoru pro kapsle, vypněte přístroj a odpojte jej z elektrického proudu. Kontaktujte *Nespresso* Club nebo autorizovaného zástupce *Nespresso*.
- Naplňte nádobu na vodu čerstvou a pitnou vodou.
- Vyprázdněte nádobu na vodu, pokud nebudete přístroj delší dobu používat.
- Vyměňte vodu v nádobě na vodu, pokud jste přístroj nepoužívali během víkendů či podobného časového úseku.
- Nepoužívejte přístroj bez odkapávací nádoby a mřížky, abyste předešli riziku vylití či vystříknutí tekutiny na okolní plochy.
- Nepoužívejte žádný agresivní čisticí prostředek. Povrch přístroje otírejte vlhkým hadříkem a jemným čisticím prostředkem.
- K čištění kávovaru používejte pouze vhodné pomůcky.
- Při vybalování přístroje odstraňte

plastovou fólii z odkapávací mřížky a vyhodte ji.

- Tento přístroj je navržen pro *Nespresso* kávové kapsle, které jsou dostupné výhradně v *Nespresso* Clubu nebo u autorizovaného zástupce *Nespresso*.
- Všechny *Nespresso* přístroje procházejí přísnými kontrolními testy. Testy kvality se v praxi provádějí na náhodně vybraných kávovarech, proto mohou být patrné stopy předchozího použití.
- *Nespresso* si vyhrazuje právo na změnu návodu k použití bez předchozího upozornění.

### Odvápnění

- *Nespresso* odvápnovací prostředek, je-li používán správně, pomáhá zajistit řádné fungování vašeho přístroje po dobu jeho životnosti a zajistí dokonalý požitek z kávy, den za dnem.

**⚠ POZOR:** odvápnovací roztok může být škodlivý. Vyhněte se kontaktu s očima, pokožkou a



jinými povrchy. V tabulce najdete frekvenci odvápnování potřebnou pro optimální výkon vašeho přístroje, v závislosti na tvrdosti vody (viz instrukce v části Odvápnění). S jakýmikoli dotazy ohledně odstraňování vodního kamene, se obraťte na *Nespresso Club*.

USCHOVEJTE TENTO

NÁVOD

**Předejte jej dalšímu uživateli.**

**Tento návod k použití je k dispozici také na [www.nespresso.com](http://www.nespresso.com) v PDF verzi.**

## ZASADY BEZPEČENÍ- STWA



**⚠ UWAGA! wskazówki dotyczące bezpieczeństwa dołączono do urządzenia. Przed pierwszym użyciem urządzenia należy uważnie je przeczytać. Należy przechowywać je w miejscu łatwo dostępnym, aby zawsze móc po nie sięgnąć.**

**⚠ UWAGA! w przypadku pojawienia się tego symbolu należy sprawdzić we wskazówkach dotyczących bezpieczeństwa, co zrobić, aby uniknąć ryzyka i uszkodzenia.**

**ⓘ INFORMACJA! w przypadku pojawienia się tego symbolu należy postępować zgodnie z wyświetlonymi instrukcjami dotyczącymi poprawnego i bezpiecznego korzystania z urządzenia.**

- Ekspres do kawy służy do przygotowywania napojów zgodnie z niniejszą instrukcją.
- Zabrania się wykorzystywania urządzenia w celach innych niż cel określony w instrukcji.
- Ekspres do kawy przeznaczono do wykorzystywania w pomieszczeniach, w których panują umiarkowane temperatury.
- Nie wystawiać urządzenia na bezpośrednie działanie słońca i nie narażać na przedłużające się działanie wody i wilgoci.
- Urządzenie przeznaczono do wykorzystywania w warunkach domowych oraz w kuchniach sklepów, biur i innych miejsc pracy, przez klientów w hotelach, motelach oraz innych miejscach pobytu, takich jak pensjonaty typu bad and breakfast.
- Urządzenie może być używane przez dzieci w wieku od 8 lat, jeśli są pod opieką osób dorosłych udzielających odpowiednich wskazówek i świadomych możliwych zagrożeń. Czyszczenie i prace konserwacyjne mogą być prowadzone przez dzieci w wieku od 8 lat pod warunkiem, że są pod opieką osób dorosłych.
- Przechowuj urządzenie w miejscu niedostępnym dla dzieci poniżej 8 roku życia.
- Urządzenie może być używane przez osoby o ograniczonych zdolnościach fizycznych czy umysłowych, lub przez osoby niedoświadczone, jeśli są pod opieką oraz posiadają niezbędne informacje dotyczące użytkowania urządzenia oraz możliwych zagrożeń.
- Dzieci nie powinny używać urządzenia do zabawy.
- Producent wyłącza z zakresu gwarancji przypadki wykorzystania komercyjnego, niewłaściwej

CZ

PL

obsługi lub niewłaściwego wykorzystywania urządzenia, szkód wynikających z użytkowania urządzenia w innych celach, niepoprawnego użytkowania, nieprofesjonalnej naprawy oraz nieprzestrzegania zapisów instrukcji obsługi i nie ponosi odpowiedzialności z tego tytułu.

### **Unikać ryzyka porażenia prądem i pożaru.**

- W sytuacji awaryjnej natychmiast wyjąć wtyczkę z gniazda zasilającego.
- Urządzenie podłączać wyłącznie do odpowiednich, łatwo dostępnych gniazd z bolcem uziemiającym. Włączając urządzenie do źródła prądu dopiero po instalacji urządzenia. Upewnić się, że napięcie źródła zasilania jest takie samo, jak wskazano na tabliczce znamionowej. Niewłaściwe podłączenie urządzenia spowoduje anulowanie gwarancji.

### **Urządzenie może być podłączone tylko po instalacji.**

- Nie przeciągać przewodu po ostrych powierzchniach, nie zginać go oraz nie dopuszczać do jego zwisania.
- Nie zbliżać przewodu do źródeł ciepła i wilgoci.
- Jeżeli przewód zasilający lub wtyczka są uszkodzone, muszą one zostać wymienione przez producenta, pracownika serwisu lub osobę o podobnych kwalifikacjach. Podjęcie takich działań pozwoli uniknąć wszelkich potencjalnych zagrożeń.
- W przypadku uszkodzenia przewodu lub wtyczki, nie używać urządzenia. Zwrócić urządzenie do Klubu *Nespresso* lub autoryzowanego przedstawiciela *Nespresso*.
- Jeżeli konieczne jest użycie przedłużacza, należy użyć wyłącznie przedłużacza uziemionego, o przekroju przewodu minimum 1.5 mm<sup>2</sup>

lub odpowiadającego mocy wejściowej.

- Aby uniknąć niebezpiecznego uszkodzenia, nie należy umieszczać urządzenia na gorących powierzchniach, takich jak grzejniki, kuchenki, piece, palniki gazowe czy źródła otwartego ognia, ani w ich pobliżu.
- Urządzenie należy zawsze ustawiać w pozycji pionowej, na stabilnej i równej powierzchni. Powierzchnia ta musi być odporna na działanie ciepła i płynów, takich jak woda, kawa, środki do usuwania osadu wapiennego i inne.
- W trakcie używania urządzenia nie należy go umieszczać w szafce.
- Urządzenie nieużywane przez dłuższy czas należy odłączyć od źródła prądu. Odłączając urządzenie, należy chwycić za wtyczkę, a nie za przewód. W przeciwnym razie przewód może ulec uszkodzeniu.
- Przed czyszczeniem i konserwacją urządzenia należy wyjąć wtyczkę z gniazda i pozwolić urządzeniu

wystygnąć.

- Nie należy dotykać przewodu mokrymi rękami.
- Nie zanurzać urządzenia ani jego części w wodzie ani w żadnym innym płynie.
- Nie wkładać urządzenia ani jego części do zmywarki.
- Kontakt prądu elektrycznego z wodą jest bardzo niebezpieczny i może prowadzić do śmiertelnego porażenia prądem.
- Nie otwierać urządzenia pod groźbą porażenia prądem!
- Nie zatykać otworów znajdujących się na urządzeniu. Nieprzestrzeganie tego zakazu może skutkować pożarem lub porażeniem prądem!

### **Unikać możliwych zagrożeń w czasie obsługi urządzenia.**

- Nie pozostawiać działającego urządzenia bez nadzoru.
- Nie używać urządzenia w przypadku jego uszkodzenia lub niewłaściwego działania. Niezwłocznie wyjąć wtyczkę z

gniazda elektrycznego.

- Uszkodzenie urządzenia może skutkować porażeniem prądem, poparzeniem i pożarem.
- Należy zawsze dokładnie zamykać dzwignię i nie podnosić jej w czasie działania urządzenia. Nieprzestrzeganie tego zakazu może skutkować poparzeniem.
- Nie wkładać palców pod wylot kawy (ryzyko poparzenia).
- Nie wkładać palców do głowicy parzącej ani do otworu na kapsułki (ryzyko urazu!)
- Jeżeli ostrze nie przebijie kapsułki, woda będzie zbierać się wokół kapsułki i spowoduje uszkodzenie urządzenia.
- Nigdy nie używaj użytej, uszkodzonej lub zniekształconej kapsułki.
- Jeżeli kapsułka zablokuje się w komorze na kapsułki, należy wyłączyć urządzenie i wyjąć wtyczkę z gniazda. Należy skonsultować się z Klubem *Nespresso* lub z autoryzowanym przedstawicielem *Nespresso*.
- Zawsze napełniać zbiornik na wodę świeżą, zimną wodą pitną.
- Opróżnić zbiornik na wodę, jeżeli urządzenie nie będzie użytkowane przez dłuższy czas (np. w czasie wakacji).
- Wymienić wodę w zbiorniku na wodę, jeżeli urządzenie nie jest użytkowane przez weekend lub podobny okres.
- Aby uniknąć rozlania płynów wokół urządzenia, korzystać z urządzenia wyłącznie z zainstalowaną kratką i tacą ociekową.
- Nie używać silnych środków do czyszczenia ani rozpuszczalników. Do czyszczenia urządzenia używać wilgotnej ściereki i łagodnego środka czyszczącego.
- Do czyszczenia urządzenia stosować wilgotną ściereczkę lub łagodny środek czyszczący.
- W czasie rozpakowywania urządzenia zdjąć folię plastikową z kratki ociekowej i wyrzucić.
- Urządzenie jest zaprojektowane do używania kapsułek z kawą

*Nespresso* dostępnych wyłącznie w Klubie *Nespresso* lub u autoryzowanego przedstawiciela *Nespresso*.

- Wszystkie urządzenia *Nespresso* poddawane są ścisłym kontrolom. Praktyczne testy niezawodności wykonywane są na wybranych losowo modelach. Niektóre urządzenia mogą więc nosić ślady wcześniejszego użytkowania.
- *Nespresso* zastrzega sobie prawo do zmiany instrukcji bez uprzedzenia.

### Odkamienianie

- Właściwie użyty środek *Nespresso* do odkamieniania pomaga w zapewnieniu poprawnego działania urządzenia przez cały okres jego eksploatacji i pozwala cieszyć się zawsze doskonałą jakością kawą.

**⚠ UWAGA:** Roztwór do odkamieniania może być szkodliwy. Unikać kontaktu z oczami, skórą i powierzchniami. W tabeli podano częstotliwość wykonywania procesu odkamieniania, wymaganą dla optymalnego działania urządzenia, w oparciu o twardość wody (patrz rozdział Odkamienianie). W celu uzyskania dodatkowych informacji dotyczących odkamieniania, proszę skontaktować się z Klubem *Nespresso*.

**NALEŻY ZACHOWAĆ  
NINIEJSZĄ  
INSTRUKCJĘ  
Instrukcję należy przekazać  
następnemu użytkownikowi.  
Niniejsza instrukcja obsługi  
dostępna jest także w  
formacie PDF na stronie  
nespresso.com**

## МЕРЫ ПРЕДО- СТОРОЖНОСТИ



**⚠ ВНИМАНИЕ:**  
данная инструкция по безопасности является частью кофе-машины. Внимательно ознакомьтесь с инструкцией перед первым использованием кофе-машины. Храните инструкцию в доступном месте, чтобы можно было свериться с ней.

**⚠ ВНИМАНИЕ:** когда вы видите этот знак, обратитесь к инструкции по безопасности с тем, чтобы избежать возможных повреждений и травм.

**ℹ ИНФОРМАЦИЯ:** когда вы видите этот знак, ознакомьтесь с инструкцией

### по надлежащей и безопасной эксплуатации кофе-машины.

- Кофемашина предназначена для приготовления напитков в соответствии с данной инструкцией.
- Не используйте кофемашину не по назначению.
- Данный прибор был разработан для использования в закрытом помещении при нормальных температурных условиях.
- Защищайте прибор от прямых солнечных лучей, продолжительного попадания брызг воды или влажности.
- Данная кофемашина предназначена для домашнего использования или аналогичного, например: персоналом магазинов в зоне кухни, офисах и других рабочих помещениях; клиентами в отелях, мотелях и прочих типах проживания, а также в мини-отелях.
- Данное устройство может использоваться детьми, достигшими 8 лет и старше, если они были проинструктированы касательно безопасного использования устройства и осознают опасность при неправильной эксплуатации. Очистка и ремонт кофемашины детьми без присмотра не допустимы.
- Храните устройство и его шнур в недоступном месте для детей младше 8 лет.
- Данное устройство может использоваться лицами с ограниченными физическими, сенсорными или умственными способностями или отсутствием опыта и знаний, если они были проинструктированы касательно безопасного использования устройства и осознают опасность при неправильной эксплуатации.
- Дети не должны играть с устройством.
- Производитель не несет ответственность, и действие

гарантии не распространяется на какое-либо коммерческое использование, неправильное использование кофемашины или повреждения, возникшие вследствие неправильного использования или использования не по назначению, непрофессионального ремонта или несоблюдения настоящей инструкции.

### Берегитесь поражения электрическим током или возникновения пожара.

- В случае опасности немедленно отключите кофемашину от сети, выдернув вилку из розетки.
- Включайте кофемашину только в подходящую и легко доступную электрическую розетку с заземлением. Кофемашину можно подключить к сети только после того, как она будет подготовлена к этому. Убедитесь, что напряжение в сети соответствует

рабочему напряжению машины, указанному на табличке технических данных. При неправильном подключении кофемашины к сети гарантия аннулируется.

### **Кофемашина должна быть подключена к сети, только после ее установки.**

- Не кладите кабель на острые углы. Закрепите его или позвольте ему свисать вниз.
- Не допускайте нагревания или попадания влаги на кабель.
- Если кабель или вилка повреждены, их необходимо заменить. Для этого следует вернуть кофемашину производителю, в сервисный центр или лицам аналогичной квалификации.
- Не используйте кофемашину, если ее кабель или вилка повреждены. Для возврата кофемашины обратитесь в Клуб *Nespresso* или к официальным представителям *Nespresso*.

- Если во время использования требуется подключение с помощью удлинителя, используйте только заземленный удлинитель с сечением кабеля не менее 1.5 мм<sup>2</sup> или соответствующий входной мощности.
- Во избежание повреждения не ставьте кофемашину на горячие поверхности или вблизи таковых, например, радиаторов, плит, газовых горелок, открытого огня и пр.
- Всегда ставьте кофемашину на горизонтальные, устойчивые ровные поверхности. Поверхность должна быть стойкой к нагреванию и жидкостям, таким, как вода, кофе, средства от накипи и пр.
- Отключайте кофемашину от сети в случае длительного неиспользования. При отключении кофемашины от сети, вынимая вилку из розетки, не тяните за провод во избежание его повреждения.

- Оборудование не должно располагаться в шкафу в процессе использования.
- Перед очисткой и ремонтом выньте вилку из розетки и дайте кофемашине остыть.
- Никогда не трогайте кабель мокрыми руками.
- Никогда не погружайте кофемашину или даже ее часть в воду или другую жидкость.
- Никогда не используйте посудомоечную машину для очистки кофемашины или её частей.
- Взаимодействие воды и тока опасно и может привести к летальному исходу вследствие поражения электрическим током.
- Кофемашина находится под напряжением – никогда не вскрывайте ее во избежание удара электрическим током!
- Не вставляйте посторонние предметы в отверстия машины. Это может привести к поражению электрическим

током или возгоранию!

### **Избежание возможных травм при использовании кофемашины.**

- Не оставляйте кофемашину без присмотра во время работы.
- Не используйте кофемашину, если она повреждена или неправильно работает. Немедленно отсоедините кофемашину от сети. Свяжитесь с Клубом *Nespresso* для осмотра, ремонта или регулировки.
- Эксплуатация поврежденной кофемашины может вызвать поражения электрическим током, ожоги и возгорания.
- Всегда закрывайте рычаг и никогда не поднимайте его во время работы. Это может привести к ошпариванию.
- Не кладите пальцы под носик подачи кофе, вы можете ошпариться.
- Следите за тем, чтобы пальцы не попали в отверстие или гнездо для капсул – возможны

травмы!

- Вода может протечь вокруг капсулы, не проткнутой лезвиями, и повредить кофемашину.
- Настоятельно рекомендуется не использовать отработанные, поврежденные или деформированные капсулы.
- В случае застревания капсулы в отделении для капсулы выключите машину и отсоедините от сети перед тем, как производить какие-либо действия. Позвоните в Клуб *Nespresso*.
- Заполните резервуар чистой водой.
- Если вы планируете долго не использовать кофемашину (например, во время отпуска и т.д.), опорожняйте резервуар для воды.
- Замените воду в резервуаре на свежую, если вы не использовали кофемашину в течение нескольких дней.
- Не используйте кофемашину без поддона для сбора капель и решетки, чтобы не допустить попадания жидкостей на окружающие поверхности.
- Не используйте сильное чистящее средство или растворители для химической чистки. Используйте влажную ткань и мягкое чистящее средство для очистки поверхности кофемашины.
- Для очищения кофемашины используйте только рекомендованные средства.
- При вынимании кофемашины из упаковки снимите пластиковую упаковку с поддона для сбора капель и утилизируйте.
- Для вашей собственной безопасности используйте только запчасти и аксессуары от *Nespresso*, которые специально разработаны для вашей кофемашины.
- Все кофемашины *Nespresso* проходят строгий контроль качества. На случайно выбранных кофемашинах

проводятся тесты в условиях фактической эксплуатации. Поэтому на некоторых кофемашинах могут остаться следы предыдущего использования.

- *Nespresso* оставляет за собой право изменить инструкции без предварительного уведомления.

#### **Очистка от накипи**

- При правильном использовании раствора *Nespresso* для удаления накипи, *Nespresso* гарантирует правильную работу вашей кофемашины на весь срок службы, ваше кофе будет таким же вкусным, как и в первый день.

#### **⚠ МЕРЫ ПРЕДОСТОРОЖНОСТИ:**

Жидкость для очистки от накипи может быть опасна. Избегайте контакта с глазами, кожей и поверхностями материалов. Таблица поможет Вам определить

регулярность очистки от накипи (см. раздел «Удаление накипи»). Если у Вас возникнут дополнительные вопросы относительно очистки от накипи, обратитесь в Клуб *Nespresso*.

## **СОХРАНИТЕ ДАННУЮ ИНСТРУКЦИЮ**

**Передайте ее человеку, который будет пользоваться кофемашинной впоследствии. Также данную инструкцию можно найти в формате PDF на нашем сайте [nespresso.com](http://nespresso.com)**

**ЕАС**

# ΜΕΤΡΑ ΑΣΦΑΛΕΙΑΣ



**⚠ ΠΡΟΣΟΧΗ: τα μέτρα ασφαλείας αποτελούν μέρος της συσκευής. Διαβάστε τα προσεκτικά πριν χρησιμοποιήσετε τη νέα σας συσκευή για πρώτη φορά. Φυλάξτε τα σε μία θέση όπου μπορείτε να τα βρείτε εύκολα και να αναφέρεστε σε αυτά στο μέλλον.**

**⚠ ΠΡΟΣΟΧΗ: όταν βλέπετε αυτό το σήμα, παρακαλούμε αναφερθείτε στα μέτρα ασφαλείας για να αποφευχθούν πιθανοί κίνδυνοι και βλάβες.**

**ℹ ΠΛΗΡΟΦΟΡΙΕΣ: όταν βλέπετε αυτό το σήμα, παρακαλούμε λάβετε υπόψη σας τη συμβουλή που δίνεται**

## **για την ορθή και ασφαλή χρήση της συσκευής σας.**

- Η συσκευή προορίζεται για την παρασκευή ροφημάτων σύμφωνα με τις συγκεκριμένες οδηγίες.
- Μην χρησιμοποιείτε τη συσκευή για άλλον σκοπό εκτός από αυτόν για τον οποίο προορίζεται.
- Η συσκευή αυτή έχει σχεδιαστεί για χρήση σε κλειστό χώρο και σε μη ακραίες συνθήκες θερμοκρασίας.
- Προστατέψτε τη συσκευή από την άμεση έκθεση σε ηλιακή ακτινοβολία, το συχνό πιτσιλισμα από νερό και την υγρασία.
- Η εν λόγω συσκευή προορίζεται να χρησιμοποιηθεί μόνο σε νοικοκυριά ή για παρόμοιες εφαρμογές, όπως: στο χώρο της κουζίνας του προσωπικού σε καταστήματα, γραφεία ή άλλα εργασιακά περιβάλλοντα, από πελάτες σε ξενοδοχεία, μοτέλ και άλλα περιβάλλοντα διαμονής, σε περιβάλλον τύπου «bed and breakfast».
- Η συσκευή αυτή μπορεί να χρησιμοποιηθεί από παιδιά ηλικίας

- τουλάχιστον 8 ετών, εφόσον επιβλέπονται και τους έχουν δοθεί οδηγίες σχετικά με τη χρήση της συσκευής με ασφάλεια και έχουν πλήρη επίγνωση των σχετικών κινδύνων. Ο καθαρισμός και η συντήρηση δεν πρέπει να γίνονται από παιδιά εκτός αν είναι ηλικίας άνω των 8 και επιτηρούνται από ενήλικα.
- Κρατήστε τη συσκευή και το καλώδιο μακριά από παιδιά κάτω των 8 ετών.
- Η συσκευή αυτή μπορεί να χρησιμοποιηθεί από άτομα με μειωμένες σωματικές, αισθητηριακές ή διανοητικές ικανότητες, ή των οποίων η εμπειρία ή γνώση δεν είναι αρκετή, υπό τον όρο ότι υπόκεινται σε εποπτεία ή έχουν λάβει οδηγίες να χρησιμοποιούν τη συσκευή με ασφάλεια και κατανοούν τους κινδύνους.
- Τα παιδιά δεν πρέπει να χρησιμοποιούν τη συσκευή ως παιχνίδι.
- Ο κατασκευαστής δεν αποδέχεται καμία ευθύνη και η εγγύηση δεν θα

ισχύει σε περίπτωση οποιασδήποτε εμπορικής χρήσης, ακατάλληλης μεταχείρισης ή χρήσης της συσκευής, καθώς και οποιασδήποτε βλάβης, η οποία προκλήθηκε από χρήση για άλλους σκοπούς, λανθασμένη λειτουργία, μη-επαγγελματική επισκευή ή αδυναμία συμμόρφωσης προς τις οδηγίες.

## **Αποφύγετε κινδύνους μοιραίου ηλεκτροσόκ και πυρκαγιάς.**

- Σε περίπτωση εκτάκτου ανάγκης: Βγάλτε αμέσως το φις από την πρίζα παροχής ρεύματος.
- Συνδέετε τη συσκευή μόνο σε κατάλληλη, εύκολα προσβάσιμη, γειωμένη παροχή ρεύματος. Η συσκευή θα πρέπει να συνδέεται με το ρεύμα μόνο μετά την εγκατάστασή της. Σιγουρευτείτε ότι η τάση της παροχής ρεύματος είναι η ίδια με την αναγραφόμενη στον πίνακα χαρακτηριστικών. Η χρήση ακατάλληλης σύνδεσης επισύρει ακύρωση της εγγύησης.

## Μπορείτε να συνδέσετε τη συσκευή μόνον αφού γίνει η εγκατάσταση.

- Μην τραβάτε το καλώδιο πάνω από αιχμηρά άκρα, χρησιμοποιήστε κατάλληλο τρόπο συγκράτησης ή αφήστε το να κρέμεται ελεύθερα.
- Κρατήστε το καλώδιο μακριά από θερμότητα και υγρασία.
- Αν το καλώδιο ρεύματος ή η πρίζα έχει καταστραφεί, απαιτείται αντικατάσταση από τον κατασκευαστή, εξουσιοδοτημένο προσωπικό συντήρησης ή άλλο άτομο αντίστοιχης κατάρτισης, για την αποφυγή τυχόν κινδύνων.
- Μην θεσете τη συσκευή σε λειτουργία αν το καλώδιο ή η πρίζα έχει καταστραφεί. Επιστρέψτε τη συσκευή στο *Nespresso Club* ή σε εξουσιοδοτημένο αντιπρόσωπο της *Nespresso*.
- Εάν απαιτείται καλώδιο επέκτασης, χρησιμοποιήστε μόνο γειωμένο καλώδιο με διατομή αγωγού τουλάχιστον 1.5 mm<sup>2</sup> ή που να ανταποκρίνεται στο παρεχόμενο ρεύμα.

- Για την αποφυγή επικίνδυνης βλάβης, μην τοποθετείτε ποτέ τη συσκευή πάνω ή δίπλα σε επιφάνειες με θερμότητα, όπως θερμαντικά σώματα, εστίες κουζίνας, καυστήρες γκαζιού, ανοιχτή φλόγα, ή παρόμοιες πηγές.
- Πάντα ακουμπάτε τη συσκευή πάνω σε μία οριζόντια, σταθερή κι ομαλή επιφάνεια. Η επιφάνεια θα πρέπει να είναι ανθεκτική σε θερμότητα και υγρά, όπως νερό, καφέ, καθαριστικό καθαλατώσεων ή παρόμοια.
- Η συσκευή δεν πρέπει να τοποθετείται σε ντουλάπι κατά τη χρήση.
- Αποσυνδέετε τη συσκευή από την παροχή ρεύματος, όταν δεν την χρησιμοποιείτε για μεγάλα διαστήματα. Όταν αποσυνδέετε τη συσκευή τραβήξτε το φικ και όχι το ίδιο το καλώδιο, για να μην προκαλέσετε ζημιά στο καλώδιο.
- Πριν τον καθαρισμό ή τη συσκευή, βγάλτε το φικ από την πρίζα κι αφήστε τη συσκευή να κρυώσει.
- Ποτέ μην πιάνετε το καλώδιο με βρεγμένα χέρια.
- Ποτέ μην βυθίζετε τη συσκευή ή μέρος αυτής σε νερό ή άλλο υγρό.
- Ποτέ μην τοποθετείτε τη συσκευή ή μέρος αυτής σε πλυντήριο πιάτων.
- Ο συνδυασμός ηλεκτρισμού και νερού είναι επικίνδυνος και μπορεί να προκαλέσει μοιραία ηλεκτροπληξία.
- Μην ανοίγετε τη συσκευή. Η τάση του ρεύματος στο εσωτερικό είναι επικίνδυνη!
- Μην τοποθετείτε τίποτα στα ανοίγματα της συσκευής. Εάν το κάνετε, μπορεί να προκαλέσετε φωτιά ή ηλεκτροσόκ!

## Αποφεύγοντας πιθανή βλάβη κατά τη λειτουργία της συσκευής.

- Ποτέ μην αφήνετε τη συσκευή χωρίς επίβλεψη όταν είναι σε λειτουργία.
- Μην χρησιμοποιείτε τη συσκευή, εάν είναι κατεστραμμένη ή δεν λειτουργεί στην εντέλεια. Βγάλτε αμέσως το φικ από την πρίζα παροχής ρεύματος. Επικοινωνήστε με το *Nespresso Club* ή τον εξουσιοδοτημένο αντιπρόσωπο

*Nespresso* για έλεγχο, επισκευή ή ρύθμιση της μηχανής σας.

- Μία κατεστραμμένη συσκευή μπορεί να προκαλέσει ηλεκτροσόκ, εγκαύματα και φωτιά.
- Πάντα κλείνετε τον μοχλό μέχρι το τέλος της διαδρομής του, και ποτέ μην τον σηκώνετε, ενώ η συσκευή είναι σε λειτουργία. Μπορεί να προκληθεί έγκραμα.
- Μην βάζετε τα δάχτυλά σας κάτω από το στόμιο εκροής καφέ, κίνδυνος εγκαύματος.
- Μην βάζετε τα δάχτυλά σας στο τμήμα καψουλών ή στον αγωγό αψουλών. Κίνδυνος τραυματισμού!
- Το νερό μπορεί να ρέει γύρω από την κάψουλα, όταν αυτή δεν έχει διατρυθεί από τις λεπίδες, προκαλώντας βλάβη στη συσκευή.
- Μη χρησιμοποιείτε μία κάψουλα που έχει ήδη χρησιμοποιηθεί, καταστραφεί ή παραμορφωθεί.
- Εάν μία κάψουλα έχει μπλοκάρει μέσα στο τμήμα καψουλών, σβήστε τη μηχανή και βγάλτε τη από την πρίζα πριν προβείτε σε οποιαδήποτε ενέργεια. Καλέστε το *Nespresso*



Club ή έναν εξουσιοδοτημένο αντιπρόσωπο Nespresso.

- Γεμίστε το δοχείο νερού με φρέσκο πόσιμο νερό.
- Αδειάζετε το δοχείο νερού, όταν η συσκευή δεν πρόκειται να χρησιμοποιηθεί για μεγάλο διάστημα (διακοπές, κ.λπ.)
- Αντικαταστήστε το νερό στο δοχείο νερού, εάν η συσκευή δεν έχει λειτουργήσει για ένα Σαββατοκύριακο ή παρόμοιο χρονικό διάστημα.
- Μην χρησιμοποιείτε τη συσκευή χωρίς τον δίσκο και το πλέγμα αποστράγγισης για να αποφευχθεί η διαρροή υγρών σε γειτονικές επιφάνειες. Μην χρησιμοποιείτε κανένα δυνατό καθαριστικό προϊόν ή διάλυμα καθαρισμού. Χρησιμοποιείτε ένα βρεγμένο πανί και μαλακό καθαριστικό προϊόν για να καθαρίσετε τις επιφάνειες της μηχανής.
- Όταν θα βγάλετε τη συσκευή από τη συσκευασία της, αφαιρέστε την πλαστική μεμβράνη που βρίσκεται στο πλέγμα αποστράγγισης.

- Για να καθαρίσετε τη μηχανή του καφέ, να χρησιμοποιείτε μόνο καθαρά εργαλεία καθαρισμού.
- Η συσκευή έχει σχεδιαστεί για χρήση καψουλών καφέ Nespresso που διατίθενται αποκλειστικά από το Nespresso Club ή τον εξουσιοδοτημένο αντιπρόσωπό σας Nespresso.
- Όλες οι συσκευές Nespresso περνούν από αυστηρότατος έλεγχο. Τεστ αξιοπιστίας υπό συνθήκες πραγματικής χρήσης πραγματοποιούνται τυχαία σε επιλεγμένες μονάδες. Συνεπώς, ορισμένες συσκευές μπορεί να εμφανίζουν ίχνη προηγούμενης χρήσης.
- Η Nespresso διατηρεί το δικαίωμα να αλλάξει τις οδηγίες χωρίς πρότερη ειδοποίηση.

### **Αφαίρεση καθαλατώσεων.**

- Το διάλυμα καθαρισμού καθαλατώσεων της Nespresso, όταν χρησιμοποιείται σωστά, βοηθά στο να διασφαλιστεί η σωστή λειτουργία της μηχανής σας καθόλη τη διάρκεια

ζωής της, και στο να είναι η εμπειρία καφέ τόσο τέλεια, όσο την πρώτη ημέρα που δοκιμάσατε τον καφέ.

**⚠ ΠΡΟΣΟΧΗ:** το διάλυμα αφαίρεσης καθαλατώσεων μπορεί να είναι βλαβερό για την υγεία. Αποφύγετε την επαφή με τα μάτια, το δέρμα και τις επιφάνειες. Ο πίνακας παρουσιάζει τη συχνότητα αφαίρεσης των καθαλατώσεων που απαιτείται για τη βέλτιστη λειτουργία της μηχανής σας, σύμφωνα με τη σκληρότητα του νερού (βλ. ενότητα Αφαίρεση αλάτων). Για οποιοδήποτε πρόσθετες πληροφορίες επιθυμείτε σχετικά με την αφαίρεση των καθαλατώσεων, παρακαλούμε επικοινωνήστε με το Nespresso Club.

## **ΦΥΛΑΞΤΕ ΑΥΤΕΣ ΤΙΣ ΟΔΗΓΙΕΣ**

**Δώστε τες στον επόμενο χρήστη.**

**Το συγκεκριμένο Εγχειρίδιο Οδηγιών διατίθεται και σε μορφή αρχείου PDF στο [nespresso.gr](https://www.nespresso.gr)**

## **BEZPEČNOSTNÉ POKYNY**

GR

SK



**⚠ UPOZORNENIE: Informácie o bezpečnostných pokynoch sú súčasťou balenia spotrebiča. Pred prvým použitím si ich pozorne preštudujte. Odložte ich na miesto, kde k nim máte prístup a môžete sa k nim kedykoľvek vrátiť.**

**⚠ UPOZORNENIE: Tento symbol označuje riziko poranenia používateľa alebo poškodenia prístroja, prečítajte si, prosím, príslušnú časť návodu týkajúcu sa bezpečnostných pokynov.**

**ℹ INFORMÁCIE: V prípadoch, keď je zobrazený tento symbol, riadťe sa pokynmi pre správne a bezpečné používanie prístroja.**

- Spotrebič je určený na prípravu

nápojov podľa týchto pokynov.

- Nepoužívajte spotrebič na iné účely než na tie, na ktoré je určený.
- Tento spotrebič je určený na použitie v interiéri a nesmie byť vystavený extrémnym teplotám.
- Chráňte zariadenie pred priamym slnečným svetlom, dlhším pôsobením vody a vlhkosťou.
- Kávovar je určený na použitie v domácnostiach a v podobných podmienkach, ako napríklad: v zamestnaneckých kuchynkách v obchodoch, kanceláriách či na iných pracoviskách; na chatách a chalupách; v hoteloch, motelloch, penziónoch a ostatných ubytovacích zariadeniach.
- Tento spotrebič môžu používať deti od 8 rokov, ak na ne dohliadajú dospelí, deti boli poučené o bezpečnom používaní spotrebiča a sú si plne vedomé rizík spojených s používaním spotrebiča. Čistenie a údržbu smú vykonávať deti od 8 rokov, vždy len pod dohľadom dospelého.
- Udržujte spotrebič a kábel mimo dosahu detí mladších ako 8 rokov.
- Osoby so zníženými fyzickými, zmyslovými alebo duševnými schopnosťami, alebo osoby, ktorých skúsenosti či znalosti sú nedostatočné, môžu tento spotrebič používať za predpokladu, že sú pod dohľadom, alebo boli poučené o bezpečnom používaní a rozumejú rizikám.
- Deti nesmú spotrebič používať ako hračku.
- Výrobca nenesie zodpovednosť a neposkytuje záruku v prípade komerčného využitia spotrebiča, v prípade nevhodného zaobchádzania alebo použitia. Výrobca nenesie zodpovednosť za škody spôsobené použitím na iné účely, než na aké je spotrebič určený, nesprávnym použitím, neprofesionálnou opravou alebo nedodržaním inštrukcií uvedených v návode na použitie.

### **Vyhýbajte sa riziku smrteľného poranenia elektrickým prúdom a nebezpečenstvu požiaru**

- V prípade nebezpečia: ihneď

vytiahnite zástrčku zo zásuvky.

- Prístroj zapájajte len do vhodných, ľahko prístupných a uzemnených zásuviek. Ubezpečte sa, že napätie zdroja je rovnaké ako napätie uvedené na typovom štítku prístroja. Pripojením k nesprávnejmu napätiu zaniká záruka.

### **Spotrebič smie byť pripojený až po inštalácii**

- Kábel neohýbajte a neťahajte cez ostré hrany. Zaisťte ho, alebo ho nechajte voľne visieť.
- Uistite sa, že kábel nie je vystavený nadmernej teplote ani vlhkosti.
- Ak je sieťový kábel poškodený, z bezpečnostných dôvodov ho musí vymeniť výrobca, ním poverená osoba alebo osoba podobne kvalifikovaná.
- Nepoužívajte prístroj, ak je sieťová šnúra alebo zástrčka poškodená. V prípade poškodenia prístroja kontaktujte Nespresso Club alebo odovzdajte autorizovanému zástupcovi spoločnosti Nespresso.
- Ak musíte použiť predlžovací kábel, je

potrebné použiť len uzemnený kábel s prierezom vodiča aspoň 1,5 mm<sup>2</sup> alebo kábel zodpovedajúci príkonu prístroja.

- Nikdy nekladte spotrebič na ani do blízkosti horúcich povrchov, ako sú radiátory, kachle, pece, plynové horáky, otvorený oheň a pod., aby ste sa vyhli riziku poškodenia.
- Spotrebič vždy umiestnite na rovný, pevný a vodorovný povrch. Povrch musí byť odolný voči teplu a kvapalinám, ako voda, káva, odvápnovací roztok a podobne.
- Spotrebič nemá byť počas používania umiestnený v skrinke.
- Ak spotrebič nebudete dlhšiu dobu používať, odpojte ho z elektrickej siete. Pri vyťahovaní šnúry zo zásuvky ťahajte za zástrčku, nie za šnúru, aby nedošlo k poškodeniu šnúry.
- Pred čistením a údržbou vytiahnite zástrčku z elektrickej zásuvky a nechajte prístroj vychladnúť.
- Nikdy sa nedotýkajte šnúry mokrymi rukami.
- Nikdy neponárajte spotrebič ani jeho časť do vody alebo inej tekutiny.

- Nikdy nedávajte kávovar alebo jeho časti do umývačky riadu.
- Elektrina a voda je nebezpečná kombinácia, ktorá môže spôsobiť smrteľné zranenie elektrickým prúdom.
- Nerozoberajte spotrebič. Zariadenie je pod napätím!
- Do otvorov prístroja nekladajte žiadne predmety. Môže to spôsobiť požiar alebo úraz elektrickým prúdom!
- prevádzky. Môže dôjsť k obareniu.
- Nedávajte prsty pod výpusť kávy, riziko obarenia.
- Nevkladajte prsty do priestoru na kapsuly. Nebezpečenstvo poranenia!
- V prípade, že čepele neprerazia kapsulu, by voda mohla prúdiť okolo kapsuly a poškodiť kávovar.
- Nikdy nepoužívajte už použitú, poškodenú alebo zdeformovanú kapsulu.
- Ak sa kapsula zasekne v priestore na kapsuly, vypnite kávovar a predtým, než čokoľvek urobíte, odpojte ho z elektrickej siete. Kontaktujte *Nespresso* alebo autorizovaného zástupcu spoločnosti *Nespresso*.
- Nádržku na vodu naplňte vždy studenou, čerstvou pitnou vodou.
- V prípade, že kávovar nebudete dlhšie používať (dovolenka a pod.), vylejte vodu z nádržky.
- V prípade, že ste kávovar niekoľko dní (napr. cez víkend) nepoužívali, vymeňte vodu v nádržke.
- Nepoužívajte spotrebič bez zbernej misky a mriežky na odkvapkávanie, aby sa do okolia kávovaru nevyliala káva ani iné kvapaliny.

### Pri používaní prístroja zabráňte možným škodám

- Nikdy nenechávajte zariadenie počas prevádzky bez dozoru.
- Zariadenie nepoužívajte, ak je poškodené, ak spadlo alebo nefunguje správne. Ihneď vytiahnite zástrčku zo zásuvky. Ak potrebujete zariadenie overiť, opraviť alebo nastaviť, kontaktujte spoločnosť *Nespresso* alebo autorizovaného zástupcu *Nespresso*.
- Poškodený spotrebič môže spôsobiť zranenie elektrickým prúdom, popáleniny a požiar.
- Vždy celkom zatvorte výklopné dverka a nikdy ich nezdvíhajte počas

- Nepoužívajte silné čistiace prostriedky ani rozpúšťadlá. Na čistenie povrchu kávovaru použite čistú vlhkú utierku a jemný čistiaci prostriedok.
- Prístroj čistite len čistými pomôckami.
- Pri rozbalovaní kávovaru odstráňte plastovú fóliu a zlikvidujte ju.
- Tento spotrebič je určený pre použitie kávových kapsúl *Nespresso*, ktoré môžete zakúpiť výlučne v *Nespresso Boutiques* alebo od autorizovaných zástupcov spoločnosti *Nespresso*.
- Všetky prístroje *Nespresso* prechádzajú najprísnejšou kontrolou. Testy spoľahlivosti v podmienkach normálneho použitia sa vykonávajú na náhodne vybraných kávovaroch. Tie potom môžu vykazovať známky bežného použitia.
- *Nespresso* si vyhradzuje právo na zmenu návodu bez predchádzajúceho oznámenia.

### Odvapnenie

- Správne použitý odvápnovací roztok *Nespresso* pomáha zabezpečiť správne fungovanie kávovaru počas jeho životnosti a umožňuje po

celý čas pripravovať kávu tak, aby pôžitok z nej bol stále rovnaký ako v prvý deň používania.

- Vodný kameň odstraňujte podľa odporúčaní uvedených v návode na použitie.

**⚠ UPOZORNENIE:** odvápnovací roztok môže byť škodlivý. Zabráňte styku s očami, pokožkou a povrchmi. Zabráňte styku s očami, pokožkou a povrchmi. Tabuľka tvrdosti vody uvádza, ako často je treba odstraňovať vodný kameň, aby sa dosiahol optimálny výkon kávovaru (viz časť "Odvapnenie"). Ak máte akékoľvek ďalšie otázky týkajúce sa odstraňovania vodného kameňa, obráťte sa na spoločnosť *Nespresso*.

## TENTO NÁVOD STAROSTLIVO UCHOVAJTE

**Odovzdajte ho každému ďalšiemu užívateľovi kávovaru. Tento návod je k dispozícii aj vo formáte PDF na stránke [nespresso.com](https://www.nespresso.com)**

# SÄKERHETS- FÖRESKRIFTER



**⚠ VARNING:**  
**säkerhetsanvisningarna hör till maskinen. Läs dem noggrant innan du använder den nya maskinen för första gången. Förvara anvisningarna på en plats där du lätt kan hitta dem när du behöver dem nästa gång.**

**⚠ VARNING:** den här symbolen betyder att säkerhetsanvisningarna bör läsas noggrant för att undvika personskador och skador på utrustningen.

**ℹ OBS:** den här symbolen innebär att du ska observera anvisningarna noggrant så att du kan använda maskinen på ett korrekt och säkert sätt.

- Maskinen är avsedd för att tillaga drycker i enlighet med dessa anvisningar.
- Maskinen får endast användas i enlighet med dessa anvisningar och medföljande bruksanvisning.
- Maskinen är endast avsedd för användning inomhus under normala temperaturer.
- Skydda maskinen mot direkt solljus, vattenstänk och fukt.
- Den här maskinen är avsedd att användas i hushåll och i liknande omgivningar, till exempel: personalkök i butiker, kontor och andra arbetsmiljöer, hos kunder på hotell, motell samt bed&breakfast och andra liknande inrättningar.
- Maskinen får användas av barn från 8 år under översyn av vuxen. De bör först ha fått handledning och instruktion om hur maskinen används på ett säkert sätt, och förstår de risker som förknippas med användandet. Rengöring och underhåll ska inte utföras av barn, såvida de inte är över 8 år och med en vuxen persons översyn. Håll sladden och maskinen utom räckhåll för barn under 8 år.
- Maskinen får användas av personer med nedsatt fysisk, sensorisk eller mental förmåga, eller vars erfarenhet eller kunskap är otillräcklig, om de övervakas eller först har fått handledning och instruktion om hur maskinen används på ett säkert sätt. Barn ska inte leka med maskinen.
- Tillverkaren accepterar inget ansvar, tillika gäller ej heller garantin, för kommersiell eller annan olämplig användning eller hantering av maskinen; skador på grund av att maskinen har använts i andra syften än de som anges i denna bruksanvisning; funktionsfel; reparation utförd av annan än anvisad reparatör eller underlåtenhet att följa anvisningar för maskinen i övrigt.

## Undvik risk för dödlig elstöt och brand

- Vid en eventuell nödsituation ska du genast dra ut kontakten ur vägguttaget.

- Maskinen får endast anslutas efter installationen. Kontrollera att spänningen i eluttagen stämmer överens med uppgifterna på maskinens märkskylt. Om maskinen har anslutits felaktigt gäller inte garantin.

## Kontakten får inte sättas i förrän maskinen är placerad

- Dra inte sladden över vassa kanter. Fäst sladden ordentligt med avsedda fästdon och låt den inte hänga löst.
- Håll sladden på behörigt avstånd från värmekällor och fukt.
- En skadad strömkabel eller stickkontakt måste ersättas av tillverkaren, serviceombudet eller en liknande, kvalificerad person för att undvika risker.
- Använd inte maskinen om strömkabeln eller stickkontakten är skadad. Returnera maskinen till Nespresso Club eller till någon av Nespresso auktoriserade återförsäljare.
- Om en förlängningssladd måste användas ska denna vara jordad och

kopparledarnas tvärsnittsyta måste vara minst 1.5 mm<sup>2</sup> eller stämma överens med den ingående effekten.

- Undvik skador på maskinen – ställ den aldrig på eller intill varma ytor som värmeelement, kokplattor, spisar, ugnar, gasolbrännare, öppen låga eller liknande.
- Ställ den alltid på ett vågrätt, stabilt och plant underlag. Underlaget måste tåla värme och vätskor som vatten, kaffe, avkalkningsmedel och liknande.
- Apparaten får inte placeras i ett skåp under användning.
- Koppla ur maskinen från eluttaget när den inte ska användas under en längre tidsperiod. Koppla ur maskinen genom att hålla i själva elkontakten och dra ur kontakten. Dra aldrig i sladden eftersom den då kan skadas.
- Dra ut kontakten ur vägguttaget och låt maskinen svalna före all slags rengöring och service.
- Rör aldrig vid sladden om dina händer är våta.
- Doppa aldrig maskinen eller någon

del av den i vatten eller någon annan vätska.

- Maskinen och dess delar får aldrig diskas i diskmaskin.
- El och vatten är i kombination mycket farligt och kan orsaka dödliga elstötar.
- Öppna inte maskinen. Det finns livsfarliga spänningar inuti!
- Endast *Nespresso* kaffekapslar får användas i maskinen på avsedd plats. Andra föremål får ej stoppas in någonstans i maskinen. Detta kan orsaka brand eller elstöt!

### Undvik skador när du använder maskinen

- Lämna aldrig maskinen utan tillsyn under användning.
- Använd inte maskinen om den är skadad eller om den inte fungerar felfritt. Dra omedelbart ut kontakten ur vägguttaget. Kontakta *Nespresso* Club eller en auktoriserad representant för *Nespresso* för kontroller, reparationer eller justeringar.
- En skadad maskin kan orsaka elstötar,

brännskador och brand.

- Fäll alltid ned handtaget fullt ut och lyft aldrig upp den igen medan maskinen är igång. Det finns risk för skällning.
- Stäng alltid luckan helt och öppna den aldrig medan maskinen används. Det finns risk för skällning.
- Håll aldrig fingrarna under kaffemunstycket – det finns risk för skällning.
- Sätt aldrig fingrarna i kapselhuset eller kapselkanalen. Risk för personskador!
- Vatten kan förekomma runt en kapsel som inte har perforerats av knivbladen och skada maskinen.
- Använd aldrig en begagnad, skadad eller deformerad kapsyl.
- Om en kapsel har fastnat i kapselhuset ska du stänga av maskinen och dra ur kontakten innan du åtgärdar problemet. Kontakta *Nespresso* Club eller en auktoriserad representant för *Nespresso*.
- Fyll alltid vattentanken med färskt och kallt dricksvatten.
- Töm vattentanken om maskinen inte

ska användas under en längre tid (semester eller liknande).

- Byt ut vattnet i vattentanken när maskinen inte använts, t.ex. efter en helg eller liknande tidsperiod.
- Använd inte maskinen utan droppbricka och droppgaller eftersom vätska då kan spillas ut på omgivande ytor.
- Ta bort plastfilmen från droppgallret när du packar upp maskinen.
- Den här maskinen är gjord för *Nespresso* kaffekapslar som säljs uteslutande genom *Nespresso* Club eller via auktoriserade representanter för *Nespresso*.
- Alla maskiner från *Nespresso* genomgår strikta kontroller. Stickprov tas på vissa maskiner och dessa testas under praktiska förhållanden. Enstaka maskiner kan därför uppvisa tecken på användning.
- *Nespresso* förbehåller sig rätten att ändra anvisningarna utan föregående avisering.

### Avkalkning

- *Nespresso* avkalkningsmedel hjälper

SE

DA

maskinen att fungera på rätt sätt under hela användningstiden när det används korrekt. Samtidigt fortsätter kaffeupplevelsen att vara lika fantastisk som den var den första dagen.

- Avkalka enligt användningsmanualens rekommendationer.

**⚠ VARNING:** avkalkningsvätskan kan vara skadlig. Undvik kontakt med ögon, hud och ytor. Tabell indikerar avkalkningsfrekvensen för optimal prestanda av din maskin, baserat på vattnets hårdhet (se avsnitt Avkalkning). För mer information om avkalkning, kontakta Nespresso Club.

## SPARA DESSA ANVISNINGAR

**Lämna dem vidare om maskinen byter ägare. Den här bruksanvisningen finns även i pdf-format på [www.nespresso.com](http://www.nespresso.com)**

## SIKKERHEDSANVISNINGER



**⚠ ADVARSEL:** sikkerhedsanvisningerne er en del af apparatet. Læs dem grundigt, inden du tager dit nye apparat i brug første gang. Gem dem et sted, hvor du kan finde dem og slå op i dem senere.

**⚠ ADVARSEL:** når du ser dette symbol, bør du kigge i sikkerhedsanvisningerne for at undgå skader.

**ℹ INFORMATION:** når du ser dette symbol, bør du bemærke rådet for at opnå korrekt og sikker brug af dit apparat.

- Apparatet er beregnet til tilberedning af drikkevarer i henhold

til disse instruktioner.

- Undlad at bruge apparatet til andet end den tiltænkte brug.
- Dette apparat er designet til brug indendørs, hvor der ikke er nogen ekstreme temperaturudsving.
- Beskyt apparatet mod direkte sollys, længere tids oversprøjtning med vand og fugt.
- Dette apparat er beregnet til brug i husstande og lignende steder som f.eks. medarbejderkøkkener i butikker, kontorer og andre arbejdspladser, af gæster på hoteller, moteller og andre overnatningssteder, bed & breakfast-miljøer.
- Dette apparat kan benyttes af børn som minimum er 8 år, så længe de er under opsyn og har fået instruktioner af en voksen omkring sikkerhed og er klar over eventuelle farer ved anvendelse af apparatet. Rengøring og vedligeholdelse bør ikke udføres af børn før de er minimum 8 år og er under opsyn af en voksen. Sørg for at holde apparatet og dets ledninger udenfor

under 8-åriges rækkevidde.

- Dette apparat må anvendes af personer med nedsatte fysiske, sensoriske eller mentale evner eller manglende erfaring og viden, hvis de bliver vejledt eller instrueret i brugen af apparatet på en sikker måde så de forstår faren, der kan være involveret ved brugen af apparatet. Børn må ikke lege med apparatet.
- Producenten påtager sig ikke noget ansvar, og garantien gælder ikke ved kommerciel brug, forkert håndtering eller brug af apparatet, skader opstået i forbindelse med brug til andre formål, forkert betjening, uprofessionel reparation eller manglende overholdelse af vejledningen.

### Undgå risikoen for livsfarlige elektriske stød og brand

- I tilfælde af uheld: tag straks stikket ud af kontakten.
- Tilslut kun apparatet til egnede, let tilgængelige stikkontakter med jord. Apparatet må først tilsluttes efter

installation. Sørg for, at strømkildens spænding svarer til den spænding, der er angivet på mærkepladen. Ved brug af en forkert forbindelse bortfalder garantien.

### Maskinen må først tilsluttes efter installationen

- Træk ikke ledningen over skarpe kanter, og undgå at klemme den eller lade den hænge ned.
- Hold ledningen væk fra varmekilder og fugt.
- Hvis ledningen eller stikket bliver beskadiget, skal det udskiftes af producenten, en servicemedarbejder eller lignende kvalificeret person for at undgå enhver risiko.
- Brug ikke apparatet, hvis ledningen eller stikket er beskadiget. Aflever apparatet til *Nespresso* Club eller til en autoriseret *Nespresso*-forhandler.
- Hvis der kræves forlængerledning, må du kun bruge en ledning med jord og et ledertværsnit på mindst 1.5 mm<sup>2</sup> eller en, der passer til spændingen.
- For at undgå farlige skader bør du aldrig placere apparatet på eller ved siden af varme overflader som f.eks. radiatorer, komfurer, ovne, gasbrændere, åben ild eller lignende.
- Placer altid apparatet på et vandret, stabilt og plant underlag. Underlaget skal kunne tåle varme og væsker, som f.eks. vand, kaffe, afkalkningsmiddel og lignende.
- Kaffemaskinen må ikke placeres i et skab, når den er i brug.
- Afbryd apparatet på kontakten, når det ikke skal bruges i længere tid. Afbryd ved at trække i stikket og ikke i selve ledningen, da ledningen kan blive beskadiget.
- Tag stikket ud af kontakten, og lad apparatet køle ned inden rengøring og service.
- Rør aldrig ved ledningen med våde hænder.
- Nedsænk aldrig apparatet eller dele af det i vand eller andre væsker.
- Kom aldrig apparatet eller dele af det i opvaskemaskinen.
- Elektricitet og vand sammen er farligt og kan medføre livsfarlige

elektriske stød.

- Undgå at åbne apparatet. Farlig spænding inden!
- Kom ikke noget ind i nogen åbninger. Det kan medføre brand eller elektrisk stød!

### Undgå mulige skader ved betjening af apparatet

- Lad ikke apparatet være uden opsyn, mens det er i drift.
- Undgå at bruge apparatet, hvis det er beskadiget eller ikke fungerer perfekt. Tag straks stikket ud af kontakten. Kontakt *Nespresso* Club eller en autoriseret *Nespresso*-repræsentant i forbindelse med undersøgelse, reparation eller justering.
- Et beskadiget apparat kan medføre elektrisk stød, forbrændinger og brand.
- Luk altid håndtaget helt ned, og undgå at løfte det under drift. Risiko for skoldning.
- Stik ikke fingrene ind under kaffeudløbet, risiko for skoldning.
- Stik ikke fingrene i kapseldispenseren eller kapselskakten. Risiko for personskade!
- Der er risiko for, at vandet kan løbe rundt om en kapsel og dermed beskadige apparatet, når den ikke bliver perforeret af bladene.
- Brug aldrig en brugt, beskadiget eller deform kapsel.
- Sluk maskinen, og tag stikket ud inden nogen indgriben, hvis en kapsel sætter sig fast i kapseldispenseren. Ring til *Nespresso* Club eller en autoriseret *Nespresso*-repræsentant.
- Fyld friskt and drikkeligt vand i vandtanken.
- Tøm vandbeholderen, hvis apparatet ikke skal bruges i længere tid (ved ferier etc.).
- Skift vandet i vandbeholderen, hvis apparatet ikke bliver brugt i en weekend eller lignende periode.
- Undgå at bruge apparatet uden drypbakke og drypgitter for at undgå at spilde væske omkring maskinen.
- Brug ikke stærke rengøringsmidler

DA

FI

eller opløsningsmidler. Brug en fugtig klud og mildt rengøringsmiddel til at rengøre apparatets overflade.

- For at rengøre maskinen, brug kun rene rengøringsmidler.
- Ved udpakning af maskinen skal plastikfilmen på drypgitteret fjernes og kasseres.
- Dette apparat er designet til *Nespresso*-kaffekapsler, der kun kan købes i *Nespresso Club*.
- Alle *Nespresso*-apparater gennemgår en streng kontrol. Pålidelighedstest under praktiske forhold gennemføres tilfældigt på udvalgte enheder. Nogle apparater kan derfor udvise spor af tidligere brug.
- *Nespresso* forbeholder sig ret til at ændre vejledningen uden forudgående varsel.

### Afkalkning

- *Nespresso* afkalkningsmiddel sikrer ved korrekt brug, at maskinen fungerer korrekt i hele dens levetid, og at kaffeoplevelsen forbliver lige

så perfekt som den første dag.

- Afkalk efter brugermanualens anbefalinger.

### ⚠ ADVARSEL:

afkalkningsopløsningen kan være skadelig. Undgå kontakt med øjne, hud og overflader. Brug ikke andre produkter (som f.eks. eddike), da dette har indflydelse på kaffens smag. Tabel viser den krævede afkalkningshyppighed for at opnå bedst mulig ydelse af maskinen, baseret på vandets hårdhed (se afsnittet Afkalkning). Hvis du har brug for yderligere oplysninger omkring afkalkning, bedes du kontakte *Nespresso Club*.

## GEM DENNE

## VEJLEDNING

**Brugervejledningen vedlægges til eventuelle efterfølgende brugere.**

**Denne brugervejledning findes også i pdf-format på [nespresso.com](https://www.nespresso.com)**

## TURVAOHJEET



**⚠ VAROITUS: turvallisuusohjeet ovat tärkeitä, kun käytät kahvikonetta. Lue ohjeet huolella ennen kuin käytät uutta kahvikonetta ensimmäistä kertaa. Säilytä ohjeet helposti saatavilla.**

**⚠ VAROITUS: kun näet tämän merkin, tutustu turvallisuusohjeisiin haittojen ja vaurioiden ehkäisemiseksi.**

**ⓘ HUOMIO: kun näet tämän merkin, noudata kahvikoneen asianmukaista ja turvallista käyttöä koskevia ohjeita.**

- Kahvikone on tarkoitettu juomien valmistamiseen näiden ohjeiden mukaan.

- Käytä kahvikonetta ainoastaan valmistajan määrittämään käyttötarkoitukseen.
- Kahvikone on suunniteltu vain sisäkäyttöön eikä sitä tule käyttää äärimmäisissä lämpötiloissa.
- Suojaa kahvikonetta suoralta auringonvalolta, toistuvalta veden roiskumiselta sekä kosteudelta.
- Kahvikone on tarkoitettu käytettäväksi kotitalouksissa tai työpaikoilla henkilöstölle tarkoitetuissa keittiötiloissa. Kahvikone sopii myös hotellien ja muiden majoituspaikkojen asiakkaiden käyttöön.
- Yli 8 vuotiaat lapset voivat käyttää konetta, mikäli heitä valvotaan ja heille on annettu ohjeet laitteen turvallisesta käytöstä. Heidän tulee myös ymmärtää, mitä vaaratilanteita laitteen varomattomaan käyttöön voi liittyä. 8 vuotiaat lapset voivat myös puhdistaa ja huoltaa laitteen aikuisen valvoessa ja opastaessa. Laitetta kaikkinen osineen tulee säilyttää alle 8 vuotiaiden lasten



olottumattomissa.

- Fyysisesti tai henkisesti aisteiltaan rajoittuneet tai muulla tavalla taitamattomat tai kokemattomat henkilöt voivat käyttää laitetta, jos heitä valvotaan tai heille on annettu ohjeet laitteen turvallisesta käytöstä. Heidän tulee myös ymmärtää, mitä vaaratilanteita laitteen varomattomaan käyttöön voi liittyä. Laitetta ei tule käyttää lasten leikeissä.
- Valmistajan vastuu ja kahvikoneen takuu ei koske mitään kaupallista käyttöä, sopimatonta käsittelyä, muusta kuin tarkoitettusta käytöstä aiheutuvia vaurioita, virheellistä käyttöä, muiden kuin ammattilaisten tekemiä korjauksia tai ohjeiden noudattamatta jättämistä.

### **Vältä hengenvaarallisen sähköiskun ja tulipalon riskit**

- Hätätilanteessa: irrota sähköpistoke välittömästi pistorasiasta.
- Kytke kahvikone maadoitettuun

verkkoliitäntään. Liitä kahvikone sähköverkkoon vasta asennuksen jälkeen. Varmista, että virtalähteen jännite on sama kuin kahvikoneen huomiomerkin. Virheellisen liitännän käyttö mitätöi takuun.

### **Liitä kahvikone sähköverkkoon vasta asennuksen jälkeen**

- Älä vedä johtoa terävien kulmien yli. Johto ei saa puristua tai roikkua.
- Suojaa johto kuumuudelta ja pölyltä.
- Jos virtajohto tai pistoke vioittuu, valmistajan, valmistajaa edustavan huollon tai pätevän huoltomiehen on vaihdettava ne, jotta vältytään vaaratilanteilta.
- Jos johto tai pistoke vioittuu, älä käytä laitetta. Palauta laite *Nespresso Clubiin* tai *Nespresson* valtuutetulle edustajalle.
- Jos tarvitsat jatkojohtoa, käytä vain maadoitettua johtoa. Johdon poikkipinnan tulee olla vähintään

1.5 mm<sup>2</sup> ja sen jännitteen tulee vastata syötettyä virtaa.

- Vaaratilanteiden välttämiseksi älä koskaan sijoita kahvikonetta kuumille pinnoille tai niiden läheisyyteen. Tällaisia ovat esimerkiksi lämpöpatterit, liedet, uunit, kaasupolttimet ja avotuli.
- Sijoita kahvikone aina vaakasuoralle, vakaalle ja tasaiselle alustalle. Alustan on kestettävä lämpöä ja nesteitä, kuten vettä, kahvia, kalkinpoistoainetta ja muita vastaavia nesteitä.
- Laitetta ei saa sijoittaa kaappiin sitä käytettäessä.
- Irrota laite pistorasiasta, kun sitä ei käytetä pitkään aikaan. Irrota laite vetämällä sähköpistokkeesta, älä johdosta, muuten johto saattaa vaurioitua.
- Irrota sähköpistoke pistorasiasta ja anna laitteen jäähtyä ennen puhdistusta ja huoltoa.
- Älä koskaan koske johtoon märillä käsillä.
- Älä koskaan upota kahvikonetta tai sen osia veteen tai muuhun

nesteeseen.

- Kahvikonetta tai sen osia ei saa pestä astianpesukoneessa.
- Sähkö ja vesi on vaarallinen yhdistelmä, joka voi johtaa hengenvaarallisiin sähköiskuihin.
- Älä avaa kahvikonetta. Sen sisällä on vaarallinen jännite!
- Älä työnnä mitään kahvikoneen aukkoihin. Se voi aiheuttaa tulipalon tai sähköiskun!

### **Vältä vahinkoja, kun käytät kahvikonetta**

- Älä jätä laitetta valvomatta käytön aikana.
- Älä käytä laitetta, jos se on vaurioitunut tai ei toimi täydellisesti. Irrota sähköpistoke välittömästi pistorasiasta. Ota yhteyttä *Nespresso Club*-asiakaspalveluun tai valtuutettuun *Nespresso*-edustajaan, jotta laite voidaan tutkia, korjata tai säätää.
- Vaurioitunut laite voi aiheuttaa sähköiskun, palovamman ja tulipalon.
- Sulje kahva aina kokonaan,

äläkä nosta sitä käytön aikana. Kuumenemista voi tapahtua.

- Älä koskaan laita sormiasi kahvisuuttimen alle. Palovamman vaara.
- Älä koskaan laita sormiasi kapseliluukkuun tai kapselikanavaan. Tapaturman vaara!
- Jos terä ei lävistä kahvikapselia, vesi voi virrata kapselin ohji ja vaurioittaa laitetta.
- Älä koskaan käytä käytettyä, vaurioitunutta tai vääntynyttä kapselia.
- Jos kahvikapseli juuttuu kapseliluukkuun, sammuta laite ja irrota johto ennen toimenpiteitä. Soita *Nespresso* Club-asiakaspalveluun tai valtuutetulle *Nespresso*-edustajalle.
- Täytä vesisäiliö ainoastaan raikkaalla ja juomakelpoisella vedellä.
- Tyhjennä vesisäiliö, jos kahvikonetta ei tulla käyttämään pitkään aikaan (esim. loma-aikoina).
- Vaihda vesisäiliöön raikas vesi,

jos kahvikonetta ei ole käytetty viikonlopun tai muun pidemmän ajanjakson aikana.

- Älä käytä kahvikonetta ilman tippa-astiaa tai tippa-alustaa, jotta nestettä ei roisku ympärillä oleville pinnoille.
- Älä puhdistaa kahvikonetta voimakkaalla puhdistusaineella tai liuottimilla. Puhdistaa laitteen pinta kostealla liinalla ja miedolla puhdistusaineella.
- Puhdistaksesi koneen, käytä ainoastaan puhtaita puhdistusvälineitä.
- Poista tippa-alustan päällä oleva muovisuojuus ja heitä se pois, kun otat kahvikoneen pakkauksestaan.
- Kahvikone on suunniteltu vain aitoja *Nespresso*-kahvikapseleita varten, joita on saatavana *Nespresso* Club-asiakaspalvelun kautta tai valtuutetuilta *Nespresso*-edustajilta.
- Kaikki *Nespresso*-kahvikoneet käyvät läpi tiukat tarkastukset. Satunnaisesti valituille

kahvikoneille tehdään luotettavuustestejä käytännön olosuhteissa. Tästä johtuen saattaa joissakin kahvikoneissa näkyä aiemman käytön merkkejä.

- Satunnaisesti valituille kahvikoneille tehdään luotettavuustestejä käytännön olosuhteissa. Tästä johtuen saattaa joissakin kahvikoneissa näkyä aiemman käytön merkkejä.
- *Nespresso* pidättää itsellään oikeuden muuttaa ohjeita ilman ennakoilmoitusta.

### Kalkinpoisto

- *Nespresso*-kalkinpoistoaine auttaa oikein käytettynä varmistamaan kahvikoneen hyvän toimivuuden ja kahvin maun pysymisen yhtä hyvänä kuin ensimmäisenä käyttöpäivänä.
- Suorita kalkinpoisto käyttöohjeiden suositusten mukaisesti.

**VAROITUS:** kalkinpoistoaine voi olla haitallista. Vältä kosketusta

silmiin, ihoon ja pintoihin. Älä käytä muita tuotteita (kuten etikkaa), sillä ne voivat vaikuttaa kahvin makuun. Taulukossa kerrotaan, kuinka usein kalkki kannattaa poistaa laitteen ihanteellisen toiminnan takaamiseksi (ks. osa Kalkinpoisto). Arvot perustuvat veden kovuuteen. Jos sinulla on kysyttävää kalkinpoistosta, ota yhteyttä *Nespresso* Clubiin.

## SÄILYTÄ NÄMÄ OHJEET

**Anna ohjeet myös kahvikoneen muille käyttäjille. Tämä käyttöohje on saatavana myös PDF-tiedostona osoitteessa [nespresso.com](https://www.nespresso.com)**

# SIKKERHETSINSTRUKSER



**⚠ ADVARSEL:**  
**sikkerhetstiltakene følger med apparatet. Les dem nøye før du begynner å bruke det nye apparatet. Oppbevar dem et sted der du senere kan finne dem og bruke dem.**

**⚠ ADVARSEL:** når du ser dette skiltet, bør du lese sikkerhetsinstruksene for å unngå skader.

**i INFORMASJON:** når du ser dette skiltet, bør du lese rådene for trygg og korrekt håndtering av apparatet.

- Apparatet er utviklet for å tilberede drikker i henhold til disse instruksjonene.
- Ikke bruk apparatet til annet enn det

det er ment for.

- Dette apparatet er utviklet for innendørs bruk uten ekstreme temperaturforhold.
- Apparatet må beskyttes mot direkte sollys, overdrevent vannsøl og fuktighet.
- Apparatet er kun tiltenkt hjemmebruk og lignende, for eksempel: Bruk i kjøkkenområder i butikker, kontorer og andre arbeidsmiljøer eller til bruk for gjester ved hoteller, moteller og andre overnattingsmiljøer.
- Dette apparatet kan brukes av barn fra 8 år og oppover så lenge de er under overvåking og har fått instruksjoner om hvordan bruke apparatet på en trygg måte og er klar over eventuelle farer. Rensing og vedlikehold skal ikke gjøres av barn så lenge de ikke er over 8 år og under overvåking av en voksen person. Hold apparatet og ledningen utenfor rekkevidde for barn under 8 år.
- Dette apparatet kan brukes av personer med reduserte fysiske, sensoriske eller psykiske egenskaper, eller av personer med redusert kunnskap og erfaring, så lenge de får instruksjoner om riktig og trygg bruk og er klar over farene

involvert.

- Barn må ikke se på dette apparatet som et leketøy.
- Produsenten påtar seg intet ansvar for – og garantien vil ikke dekke – noen kommersiell bruk, upassende håndtering eller bruk av apparatet, skader som oppstår som følge av bruk til andre formål, feilaktig betjening, reparasjoner utført av ikke-profesjonelle eller manglende overholdelse av disse instruksene.

## Unngå risiko for dødelig elektrisk støt og brann

- I nødstilfeller: Trekk støpselet umiddelbart ut av stikkkontakten.
- Koble alltid apparatet til en egnet og lett tilgjengelig jordet stikkontakt. Apparatet må ikke tilkobles strøm før det er montert. Sørg for at strømkilden har samme spenning som apparatet. (Se merkeskiltet.) Garantien gjelder ikke ved tilkobling til feil strømuttak.

## Maskinen må kun tilkobles etter installasjon

- Strømledningen bør ikke trekkes over

skarpe kanter, festes med klemmer eller henge fritt.

- Hold strømledningen unna varme og damp.
- Dersom strømledningen blir skadet, må de skiftes ut av produsenten, produsentens servicerepresentant eller en tilsvarende kvalifisert person, for å unngå risiko.
- Apparatet må ikke brukes dersom strømledningen eller støpselet er skadet. Returner apparatet til *Nespresso* Club eller til en autorisert *Nespresso*-representant.
- Hvis du må bruke skjøteledning, må du sørge for at den er jordet og har en tykkelse på minst 1.5 mm<sup>2</sup> eller samsvarer med veggstøpselet.
- For å unngå skader må du aldri plassere apparatet på eller i nærheten av varme overflater, for eksempel radiatorer, komfyrer, gassbrennere, åpne flammer eller lignende.
- Plasser det alltid på en horisontal, stabil og jevn overflate. Overflaten må kunne tåle varme og væsker, for eksempel vann, kaffe, avkalkingsmiddel og lignende.

- Apparatet må ikke plasseres i et skap når det er i bruk.
- Trekk ut strømledningen når apparatet ikke skal brukes over lengre perioder. Koble fra apparatet ved å trekke i støpselet, ikke i selve ledningen, ellers kan ledningen bli skadet.
- Ta støpselet ut av stikkkontakten før rengjøring og vedlikehold, og la apparatet kjøle seg ned.
- Rør aldri ledningen med våte hender.
- Apparatet må aldri nedsenkes i vann eller annen væske.
- Apparatet eller apparatets deler må aldri legges i en oppvaskmaskin.
- Elektrisitet og vann er en farlig kombinasjon og kan føre til dødelige elektriske støt.
- Apparatet må ikke åpnes. Det kan være skadelige spenninger på innsiden!
- Ikke stikk ting inn i åpningene. Det kan resultere i brann eller elektrisk støt!

### Unngå skader når du bruker apparatet

- Ikke forlat apparatet uten tilsyn mens det jobber.
- Dersom apparatet er skadet eller ikke

fungerer som det skal, må det ikke brukes. Trekk umiddelbart støpselet ut av stikkkontakten. Kontakt *Nespresso Club* eller en autorisert *Nespresso*-representant for å få apparatet undersøkt, reparert eller justert.

- Et skadet apparat kan forårsake elektriske støt, brannskader og brann.
- Steng alltid luken helt og løft den aldri opp når apparatet er i gang. Fare for skålding.
- Ikke stikk fingrene under kaffeutløpet, da det medfører fare for skålding.
- Ikke stikk fingrene inn i kapselområdet eller kapselskaftet. Fare for skade!
- Det kan flyte vann rundt en kapsel når den ikke perforeres av knivbladene, og dette kan skade maskinen.
- Bruk aldri en kapsel som er skadet, har vært brukt eller er deformert.
- Dersom en kapsel blokkeres i kapselrommet, må du slå av maskinen og koble den ut før den brukes. Ring *Nespresso Club*.
- Fyll alltid vanntanken med ferskt kaldt drikkevann.
- Tøm vanntanken dersom apparatet ikke skal brukes over lengre tid (i ferier

o.l.).

- Skift vannet i vanntanken når apparatet ikke brukes på over en uke eller en tilsvarende tidsperiode.
- Ikke bruk apparatet uten dryppbegeter og dryppristen for å unngå å søle væske på omkringliggende flater.
- Ikke bruk sterke rengjøringsmidler eller løsemidler. Bruk en fuktig klut og et mildt rengjøringsmiddel til å vaske av apparatets overflate.
- Fjern plastfolien på dryppristen ved oppakking av maskinen.
- Dette apparatet er designet for bruk av kaffekapsler fra *Nespresso*, som bare er tilgjengelige via *Nespresso Club* eller via *Nespresso Boutiques*.
- Alle *Nespresso*-apparater gjennomgår strenge kontroller. Det utføres stikkprøver av utvalgte enheter under realistiske forhold. Enkelte apparater kan derfor ha spor etter tidligere bruk.
- *Nespresso* forbeholder seg retten til å endre instruksene uten forvarsel.

### Avkalkning

- Når avkalkningsmiddel fra *Nespresso* brukes på rett måte, bidrar det til

at maskinen virker i samsvar med formålet i hele levetiden, og at du får like perfekt kaffe hver gang.

- Utfør avkalkning basert på anbefalinger i brukermanualen.

**⚠ ADVARSEL:** avkalkingsvæskene kan være skadelig. Unngå kontakt med øyne, hud og overflater. Bruk aldri andre produkter enn *Nespresso* avkalkingssett da andre produkter kan skade maskinen. Tabell indikerer avkalkingsfrekvensen for optimal ytelse basert på vannets hardhet (se avsnitt Avkalkning). For mer informasjon om avkalkning, kontakt *Nespresso Club*.

**TA VARE PÅ DENNE BRUKSANVISNINGEN**  
**Sørg for at den leses av alle som skal bruke apparatet.**  
**Denne bruksanvisningen er også tilgjengelig i PDF-format på [www.nespresso.com](http://www.nespresso.com)**

# INSTRUCȚIUNI DE SIGURANȚĂ



**⚠ ATENȚIE: Instrucțiunile de siguranță însoțesc aparatul. Citiți-le cu atenție înainte de a utiliza noul dvs. aparat pentru prima dată. Păstrați-le într-un loc unde le puteți găsi pentru a le consulta ulterior.**

**⚠ ATENȚIE: Când vedeți acest semn, vă rugăm consultați instrucțiunile de siguranță pentru a evita defecțiunile și daunele.**

**ℹ INFORMAȚIE: Când vedeți acest semn, vă rugăm să țineți cont de sfaturile privind utilizarea corectă și sigură a aparatului dvs.**

- Aparatul este destinat preparării de băuturi în conformitate cu

aceste instrucțiuni.

- Nu utilizați aparatul în alte scopuri decât cel pentru care este destinat.
- Aparatul a fost conceput pentru a fi utilizat doar în interior și nu în condiții de temperaturi extreme.
- Protejați aparatul împotriva acțiunii directe a razelor solare, stropirii prelungite cu apă și umidității.
- Acest aparat este destinat exclusiv uzului casnic și aplicațiilor similare precum: bucătăriile pentru angajați în magazine, birouri și alte medii de lucru, case de vacanță; pentru uzul clienților din hoteluri, moteluri și alte medii rezidențiale; pensiuni.
- Acest aparat poate fi utilizat de copiii cu vârsta minimă de 8 ani, cu condiția să fie supravegheați, să fi fost instruiți cu privire la utilizarea aparatului în siguranță și să fie pe deplin conștienți de pericolele implicate. Aparatul nu va fi curățat și întreținut de către copii decât dacă aceștia au minim 8 ani și se află sub supravegherea unui adult.
- Nu lăsați aparatul și cablul electric la îndemâna copiilor sub 8 ani.
- Acest aparat poate fi utilizat de persoane cu capacitate fizică, senzorială sau mentală redusă, sau de persoane cu o experiență sau cunoștințe insuficiente, cu condiția să fie supravegheați, să fi fost instruiți cu privire la utilizarea aparatului în siguranță și să înțeleagă pericolele.
- Copiii nu trebuie să utilizeze acest aparat ca pe o jucărie.
- Producătorul își declină orice responsabilitate iar garanția nu se va aplica în cazul oricărei utilizări comerciale, manevrări sau utilizări necorespunzătoare ale aparatului, precum și în cazul oricărei defecțiuni care rezultă din utilizarea în alte scopuri, operarea defectuoasă, reparații efectuate de persoane neautorizate sau nerespectarea instrucțiunilor.

## Evitați riscul de șoc electric fatal și incendiu.

- În caz de urgență: scoateți imediat aparatul din priză.
- Conectați aparatul doar la o

priză adecvată, ușor accesibilă, cu împământare. Asigurați-vă că tensiunea sursei de energie electrică este aceeași ca și cea indicată pe plăcuța aparatului. Utilizarea unei alimentări incorecte anulează garanția.

## Aparatul trebuie conectat numai după instalare.

- Nu trageți cablul peste margini ascuțite, prindeți-l cu cleme sau lăsați-l să atârne.
- Nu lăsați cablul în apropierea unor surse de căldură și umiditate.
- În cazul unei defecțiuni a cablului de alimentare sau a ștecărului, acestea trebuie înlocuite de producător, agentul de service sau de persoane cu o calificare similară, pentru a evita toate riscurile.
- În cazul unei defecțiuni a cablului de alimentare sau a ștecărului, nu operați aparatul. Returnați aparatul Clubului *Nespresso* sau unui reprezentant autorizat *Nespresso*.
- Dacă este necesar un prelungitor, utilizați doar un prelungitor cu împământare, cu secțiunea conductorului de cel puțin

1.5 mm<sup>2</sup> sau o putere de intrare corespunzătoare.

- Pentru a evita pericolele, nu plasați niciodată aparatul pe sau în apropiere de suprafețe fierbinți precum calorifere, aragazuri, cuptoare, plite cu gaz, flacără deschisă sau altele asemenea.
- Întotdeauna plasați aparatul pe o suprafață orizontală, stabilă și plană. Suprafața trebuie să fie rezistentă la căldură și lichide, precum apă, cafea, detartrant sau altele asemenea.
- Aparatul nu trebuie să fie într-un dulap în timpul folosirii.
- Scoateți aparatul din priză în cazul neutilizării pe o perioadă îndelungată. Deconectați prin extragerea mufei din priză și nu trăgând direct de cablu, deoarece cablul se poate defecta.
- Înainte de curățare și intervenții de service, scoateți aparatul din priză și lăsați-l să se răcească.
- Nu atingeți niciodată cablul cu mâinile ude.
- Nu scufundați niciodată aparatul sau o parte a acestuia în apă sau un alt lichid.

- Nu puneți niciodată aparatul sau o parte a acestuia în mașina de spălat vase.
- Contactul dintre apă și curentul electric reprezintă un pericol și poate genera șocuri electrice fatale.
- Nu deschideți aparatul. Tensiune periculoasă în interior!
- Nu introduceți nimic în orificiile aparatului deoarece puteți provoca incendii sau șocuri electrice!

### **Evitați posibilele vătămări în timpul operării aparatului.**

- Nu lăsați niciodată aparatul în funcțiune nesupravegheat.
- Nu utilizați aparatul dacă este deteriorat sau dacă nu funcționează perfect. Scoateți imediat aparatul din priză. Contactați Clubul *Nespresso* sau reprezentantul autorizat *Nespresso* pentru examinare, reparații sau ajustări.
- Un aparat defect poate provoca șocuri electrice, arsuri și incendii.
- Întotdeauna trageți maneta

complet și nu o ridicați niciodată în timpul operării. Vă puteți opări.

- Nu plasați degetele sub orificiul pe unde curge cafeaua, există risc de opărire.
- Nu introduceți degetele în compartimentul de capsule sau suportul pentru capsule. Pericol de rănire!
- Apa se poate scurge în jurul unei capsule neperforate de lamele aparatului și poate provoca defectarea acestuia.
- Nu utilizați niciodată capsule deja folosite, deteriorate sau deformat.
- Dacă o capsulă se blochează în compartimentul de capsule, opriți aparatul și scoateți-l din priză înainte de operare. Apelați Clubul *Nespresso* sau reprezentantul autorizat *Nespresso*.
- Întotdeauna umpleți rezervorul de apă cu apă potabilă rece, curată.
- Goliți rezervorul de apă în cazul unei perioade prelungite de neutilizare (vacanțe, etc.)
- Înlocuiți apa din rezervorul de apă atunci când aparatul nu este utilizat pe durata unui week-end sau pe o perioadă de timp

similară.

- Nu utilizați aparatul fără tăvița și grătarul de picurare, pentru a evita scurgerea de lichide pe suprafețele din jur.
- Nu utilizați agenți de curățare puternici sau cu solvent. Utilizați o cârpă umedă și un agent de curățare blând pentru a curăța suprafața aparatului.
- Pentru despachetarea aparatului, înlăturați folia de plastic și aruncați-o.
- Acest aparat este ideal pentru utilizarea capsulelor *Nespresso* disponibile doar în cadrul Clubului *Nespresso* sau prin reprezentantul dvs. *Nespresso* autorizat.
- Toate aparatele *Nespresso* sunt supuse unor controale stricte. Teste de fiabilitate în condiții reale sunt efectuate în mod aleatoriu, pe unități selectate. Acestea pot avea urme de utilizare anterioară.
- *Nespresso* își rezervă dreptul de a modifica instrucțiunile fără preaviz.

### **Detartrare**

- Agentul de detartrare *Nespresso*,

atunci când este utilizat corect, contribuie la o funcționare adecvată a aparatului dvs. pe durata sa de viață, pentru o experiență perfectă a cafelei, la fel ca în prima zi.

- Efectuați decalcifierea urmând instrucțiunile din manualul de utilizare.

**⚠ ATENȚIE:** soluția de detartrare poate fi dăunătoare. Evitați contactul cu ochii, pielea și suprafețele. Tabelul de mai jos indică frecvența de detartrare necesară pentru o performanță optimă a aparatului, în funcție de duritatea apei. Pentru orice întrebări suplimentare referitoare la detartrare, vă rugăm contactați Clubul *Nespresso*.

## SALVAȚI ACESTE INSTRUȚIUNI

**Transmiteți aceste instrucțiuni mai departe oricărui utilizator ulterior. Acest manual de instrucțiuni este de asemenea disponibil în format PDF pe [nespresso.com](https://www.nespresso.com)**

EN

FR

DE

IT

ES

PT

HU

CZ

PL

RU

GR

SK

SE

DA

FI

NO








RO

OVERVIEW/PRESENTATION/ÜBERBLICK/INDICAZIONI GENERALI/VISIÓN GENERAL/VISTA GERAL/ÁTTEKINTÉS/OBECNÝ PŘEHLED/INFORMACJE OGÓLNE/ДЕТАЛИ И ЭЛЕМЕНТЫ УПРАВЛЕНИЯ/ΕΠΙΣΚΟΠΗΣΗ/VŠEOBECNÝ PŘEHLED/ÖVERSIKT/OVERSIGT/YLEISKATSAUS/OVERSIKT/PRESENTARE GENERALĂ



PACKAGING CONTENT/CONTENU DE L'EMBALLAGE/VERPACKUNGSINHALT/CONTENUTO DELLA CONFEZIONE/CONTENIDO DE LA CAJA/CONTEÚDO DA EMBALAGEM/A CSOMAG TARTALMA/OBSAH BALENÍ/ZAWARTOŚĆ OPAKOWANIA/СОДЕРЖИМОЕ УПАКОВКИ/ΠΕΡΙΧΟΜΕΝΟ ΣΥΣΚΕΥΑΣΙΑΣ/OBSAH BALENIA/FÖRPACKNINGENS INNEHÅLL/PAKKEN INDEHOLDER/PAKKAUKSEN SISÄLTÖ/PAKKENS INNHOLD/CONȚINUTUL AMBALAJULUI

SPECIFICATIONS/SPECIFICAZIONI/TECHNISCHE DATEN/SPECIFICHE TECNICHE/ESPECIFICACIONES/ESPECIFICAÇÕES/MŰSZAKI ADATOK/TECHNICKÁ SPECIFIKACE/DANE TECHNICZNE/ТЕХНИЧЕСКИЕ ДАННЫЕ/ΧΑΡΑΚΤΗΡΙΣΤΙΚΑ/TECHNICKÉ ŠPECIFIKÁCIE/SPECIFIKATIONER/SPECIFIKATIONER/TEKNISET TIEDOT/TEKNISKE DATA/SPECIFICAȚII

EN80	
	 12 cm  23 cm  32.1 cm
	220-240 V, 50-60 Hz, 1150-1260 W
<b>P</b>	Max. 19 Bar
	2.4 Kg
	0.7 L



1x



1x



1x




Offered/Offertes/Inbegriffen/Include/De regalo/Oferta/Ajándék/Součást balení/Kapsulek z kávou w prezencje/B комплекте/Δώρο/ Súčast' balenie/Ingår/Tilbudt/Tarjota/Gave medfølger/Oferit





LEGEND OF SYMBOLS/LÉGENDE DE SYMBOLES/ERKLÄRUNG DER SYMBOLE/LEGENDA/SÍMBOLOS/LEGENDA DE SÍMBOLOS/  
JELMAGYARÁZAT/LEGENDA SYMBOLŮ/SPIS SYMBOLI/ОПИСАНИЕ СИГНАЛОВ/ΥΠΟΜΝΗΜΑ/LEGENDA SYMBOLOV/BILDFÖRKLARING/  
SYMBOLFORKLARING/SYMBOLIEN SELITYKSET/SYMBOLFORKLARING/LEGENDA SIMBOLURILOR


**ON** Switch on the coffee machine/Allumer l'appareil/Kaffeemaschine einschalten/Accendere la macchina/Encender la máquina/Ligar a máquina/Kapcsolja be a kávéfőzőt/Zapněte kávovar/Wyłacz ekspres/Wkłączenie кофе-машины/Ενεργοποίηση της μηχανής/Zapnite kávovar/Starta kaffemaskinen/Tænd kaffemaskinen/Kahvikoneen käynnistys/Skru på kaffemaskinen/Pornirea automatului de cafea


**OFF** Switch off the coffee machine/Éteindre l'appareil/Kaffeemaschine ausschalten/Spegner la macchina/Apagar la máquina/Desligar a máquina/Kapcsolja ki a kávéfőzőt/Vypněte kávovar/Wyłacz ekspres/Выключение кофе-машины/Απενεργοποίηση της μηχανής/Vypnite kávovar/Stäng av kaffemaskinen/Sluk kaffemaskinen/Kahvikoneen sammutus/Skru av kaffemaskinen/Opirea automatului de cafea

 Energy Saving Mode/Mode économie d'énergie/Energiesparmodus/Modalità risparmio energetico/Modo de ahorro de energía/Modo de poupança de energia/Energiatakarékos mód/Úsporný režim/Tryb oszczędzania energii/Режим экономия энергии/Λειτουργία εξοικονόμησης ενέργειας/Režim úspory energie/Energisparläge på/Energibesparende funktion/ Energiansästätila/Energisparemodus/Mod economic


 Energy Saving Mode off/Mode économie d'énergie désactivé/Energiesparmodus aus/Modalità risparmio energetico spenta/Modo de ahorro de energía desactivado/Modo de poupança de energia desligado/Energiatakarékos mód ki/Automatické vypnutí/Wyłaczony tryb oszczędzania energii/Режим экономия энергии отключен/Απενεργοποίηση της λειτουργίας εξοικονόμησης ενέργειας/Automatické vypnutie/Energisparläge av/Energibesparende funktion er deaktiveret/Energiansästätila pois päältä/Energisparemodus av/Mod economic oprit

 Safety Warning/Avertissement de sécurité/Sicherheitswarung/Avvertenze di sicurezza/Aviso de seguridad/Aviso de segurança/Biztonsági figyelmeztetés/Bezpečnostní upozornění/Instrukcja bezpieczeństwa/Инструкция по безопасности/Προειδοποίηση ασφαλείας/Bezpečnostné upozornenia/Sikkerhetsvarning/Sikkerhedsadvarsel/Turvallisuusvaroitus/Sikkerhedsadvarsel/Avvertiment de siguranță

 Risk of Fire/Risque d'incendie/Brandgefahr/Rischio di incendio/Peligro de incendio/Risco de incêndio/Tűzveszély/Nebezpečí požáru/Zagrożenie pożarem/Риск возникновения возгорания/Κίνδυνος πυρκαγιάς/Nebezpečnostvo požiaru/Risk för brand/Risiko for brand/Tulipalon vaara/Fare for brann/Risc de incendiu

 Risk of fatal Electrical Shocks/Risque de décharge électrique mortelle/Gefahr eines Stromschlages/Rischio di scosse elettriche fatali/Peligro de descarga eléctrica/Risco de choque elétrico fatal/Áramütés veszélye/Nebezpečí úrazu elektrickým proudem/Zagrożenie porażeniem prądem/Риск получения электрического шока/Κίνδυνος ηλεκτροπληξίας/Nebezpečnostvo úrazu elektrickým prúdom/Risk för dödlig elektrisk stöt/Risiko for elektrisk stød/Hengenvaarallisen sähköiskun vaara/Fare for elektrisk støt/Risc de șocuri electrice fatale


 Information/Information/Information/Informazioni/Información/Informação/Információ/Informace/Informacja/Информация/Πληροφορίες/Informácie/Information/Information/Lisätietoja/Informasjon/Informații

 Process Succeeded/Opération réussie/Funktion ausgeführt/Processo completato/El proceso se ha realizado correctamente/Processo concluído/Folyamat sikerült/Proces úspěšně dokončen/Proces udany/Операция успешно завершена/Η διαδικασία ολοκληρώθηκε επιτυχώς/Proces úspěšne dokončen/Process genomförd/Processen er gennemført/Onnistunut toiminto/Prosessen er gjennomført/Proces reușit

**XX'** Minute/Minute/Minute/Minuto/Minutos/Minuto/Perc/Minuta/Minuta/Минута/Λεπτό/Minúta/Minut/Minute/Minuutti/Minutt/Minut

**XX''** Second/Seconde/Sekunde/Secondo/Segundos/Segundo/Másodperc/Vteřina/Sekunda/Секунда/Δευτερόλεπτο/Sekunda/Sekund/Second/Sekunti/Sekund/Secundă

 Heating up/L'appareil chauffe/Aufheizen/Riscaldamento/Calentándose/Aquecimento/Felfűtés/Nahívítási/Nagrzewanie/Нагрев/Προθέρμανση/Nahievanie/Värmer upp/Värmer op/Lämmitys/Värmer opp/Inčalžire

 Press either Espresso or Lungo button/Appuyer sur le bouton Espresso ou Lungo/Drücken Sie eine Espresso- oder Lungotaste/Premere il pulsante Espresso o Lungo/Pulse el botón Espresso o Lungo/Pressione o botão Espresso ou o botão Lungo/Nyomja meg az Espresso vagy a Lungo gombot/Stisknëte tlačítko Espresso nebo Lungo/Nacišnj pryzcisk Espresso lub Lungo/Нажмите кнопку эспрессо или лунго/Πιέστε είτε το πλήκτρο Espresso είτε το πλήκτρο Lungo/Stlačte tlačidlo Espresso alebo Lungo/Tryck Espresso- eller Lungoknapp/Tryk på enten Espresso eller Lungo kop/Paina joko Espresso tai Lungo -painikka/Trykk enten Espresso- eller Lungoknappen/Apasă butonul Espresso sau Lungo

 Ready/L'appareil est prêt/Bereit/Macchina pronta/Máquina lista/Pronta/Kész/Připraveno/Gotowe/Готово/Μηχανή σε ετοιμότητα/Pripravené/Klar/Klar/Valmis/Klar/Gata

EN

FR

DE

IT

ES

PT

HU

CZ

PL

RU

GR

SK

SE

DA

FI

NO

RO

EN



Desired coffee volume served/La quantité de café voulue est servie/Gewünschte Kaffeemenge gespeichert/Erogazione della quantità di caffè desiderata/Se ha obtenido el volumen de café deseado/Extração do volume de café desejado/Igényelt kávé mennyiség elkészült/Připrava požadovaného množství kávy/Požadana ilość kawy zaprogramowana/Желаемый объем кофе установлен/Ολοκλήρωση προετοιμασίας ροφήματος/Připrava požadovaného množství kávy/Ønsked kaffevolum har serverats/Ønsket kaffemænge brygges/Haluttu kahvinmäärä/Ønsket kaffemengde servert/Volumul dorit de cafea servit



Exit/Quitter/Beenden/Per uscire/Salir/Saida/Kilépés/Odejít/Wyjście/Выход/Έξοδος/Odist/Stäng/Tilbage/Poistu/Lukk/İşlere



Repeat previous operation/Répéter l'opération précédente/Vorgang wiederholen/Ripetere l'operazione precedente/Repitir la operación anterior/Repetir a operação anterior/Ismételtje az előző eljárást/Zopakovat předchozí operaci/Powtórz wcześniejszą operację/Повторите предыдущую операцию/Επανάληψη προηγούμενης λειτουργίας/Επανάληψη προηγούμενης λειτουργίας/Zopakovať predchádzajúci operáciu/Upprepa föregående moment/Gentag forrige proces/Toista edellinen toiminto/Gjenta forrige handling/Repetare operațiune anterioară



Fresh potable water/Eau potable/Trinkwasser/Acqua potabile/Água potável/Água potável/Ívóvíz/Pitná voda/Woda pitna/Проточная вода/Πόσιμο νερό/Pitná voda/Drinkbart vatten/Drikkevand/Juomakelpoinen vesi/Drikkevann/Ápá potabilă curată



Descaling/Détartrage/Entkalkung/Decalcificante/Descalcificación/Descalcificação/Vizkőmentesítés/Odvápnění/Odkamienianie/Очистка от накипи/Αφαλάτωση/Odvapnenie/Avkalkning/Afkalkning/Kalkinpoisto/Avkalkning/Detartrare



Coffee comes out very slowly/Le café coule très lentement/Kaffee läuft sehr langsam/Il caffè viene erogato molto lentamente/El café sale muy despacio/Extração de café muito lenta/A kávé nagyon lassan folyik ki/Káva výtéká veľmi pomalu/Kawa wypływa bardzo powoli/Слабый ток кофе/Ο καφές τρέχει πολύ αργά/Káva výtéká veľmi pomaly/Kaffet rinner långsamt/Kaffen kommer meget langsomt ud/Kahvi suodattuu todella hitaasti/Kaffen kommer ut meget sakte/Cafeaua curge prea încet



Capsule area is leaking/Le récipient de capsules fuit/Undicht am Kapselinsatz/L'area delle capsule perde/La zona de la cápsula gotea/Perda de água pela zona da cápsula/Kapszulánál ereszt/Hlava kávovaru netěsní/Głowica parząca przecieka/Kapsyлодержатель течет/Διαρροή από το θάλαμο της κάψουλας/Διαρροή από το θάλαμο της κάψουλας/Hlava kávovaru netěsní/Läckage kring kapseln/Kapsel-området er utæt/Vuoto kapselialueella/Kapselområdet lekker/Scurgeri pe suprafața capsulei



No light indicator/Aucun voyant lumineux/Keine Anzeige der Kontrolleuchten/Nessun indicatore luminoso è acceso/Los indicadores luminosos no funcionan/Sem luzes/Jelzők nem világítanak/Kávovar nesvítí/Brak wskaźnika światłnego/Индикатор не горит /Δεν υπάρχει φωτεινή ένδειξη/Kávovar nesvieti/Ingen lysindikator/Ingen lysindikator/Ei merkkivaloa/Ingen lysidikator/Niciun indicator luminos



Local Troubleshooting Emergency number/Numéro local pour dépannage d'urgence/Rufnummer Technischer Kundenservice/Numero di emergenza per la risoluzione dei guasti/ Número de emergencia local para la resolución de problemas/Número local de emergência Troubleshooting/Helyi hibaelhárítási segélyhívó szám/Kontakt na asistenční servis Nespresso/ Numer lokalnej infolinii/Телефон технической поддержки/Αριθμός έκτακτης τεχνικής υποστήριξης/Kontakt na asistenčný servis Nespresso/Lokalt telefonnummer för teknisk support/Lokalt fejlfindingsnummer/Paikallinen hätänumero/Lokale nummer til feilsøking/Număr de urgență service local



Keep button pressed for a limited time/Tenir le bouton enfoncé pour une durée définie/Halten Sie die Taste für die angegebene Zeit gedrückt/Tenere premuto il pulsante per un breve periodo/Mantenga pulsado el botón durante un tiempo limitado/Manter o botão pressionado por um período de tempo limitado/Tartsa a gombot lenyomva egy bizonyos ideig/Držte tlačítko stisknuté po danou dobu/Przytrzymaj przycisk przez określony czas/Удерживайте нажатие кнопки в течении ограниченного времени/Κρατήστε το πλήκτρο πατημένο για περιορισμένο χρονικό διάστημα/Držte tlačidlo stlačené po danú dobu/Håll knappen intryckt en viss tid/Hold knappen inde et kort stykke tid/Paina painiketta tietyän ajan/Hold knappen inne en liten stund/Menținere buton apăsat pe o perioadă limitată



Irregular blinking/Clignotement à intervalles irréguliers/Unregelmäßiges Intervallblinker/Luci intermittenti irregolari/Parpadeo irregular/Intermittência irregular/Rendszertelen szaggatott villogás/Tlačítka nepravidelne blikajú/Przyciski filizanek migają nieregularnie/Мигание с ерегулярными интервалами/Τα πλήκτρα αναβοσβήνουν ακανόνιστα / Τα πλήκτρα αναβοσβήνουν ακανόνιστα/Ταχιδά nepravidelne blikajú/Oregelbunden blinkningsintervall/Blinker i regelmässige intervaller/Epäsäännöllistä vilkkumista/Uregelmessig vekselblinking/Luminä intermittentä neregulată



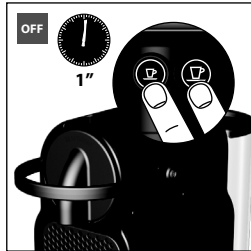
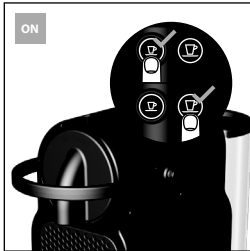

To clean machine, use only clean cleaning tools/Pour nettoyer votre machine, utiliser un chiffon propre et doux/Zur Reinigung Ihrer Maschine verwenden Sie bitte lediglich saubere Reinigungsmaterialien/Per la pulizia della macchina, usare solo strumenti di pulizia adeguati/Para limpiar la máquina utilice únicamente utensilios de limpieza limpios/Para limpar a máquina, use apenas utensilios de limpeza limpos/A gép tisztaságához csak tiszta eszközöket használjon/K čistění kávovaru používejte pouze vhodné pomůcky/Do czyszczenia urządzenia stosować wilgotną ściereczkę lub łagodny środek czyszczący/Для очищения кофе-машины используйте только рекомендованные средства/Για να καθαρίσετε τη μηχανή του καφέ/Na čistenie kávovaru používajte iba vhodné pomôcky/Använd endast rena hjälpmedel när du rengör din maskin/For at rengøre maskinen, brug kun rene rengøringsmidler/Puhdistaksesi koneen, käytä ainoastaan puhtaita puhdistusvälineitä/For å rengjøre maskinen, bruk kun rene rengjøringsverktøy/Pentru a curăța aparatul, folosiți doar un instrument de curățare curat

[www.nespresso.com/inissia](http://www.nespresso.com/inissia)

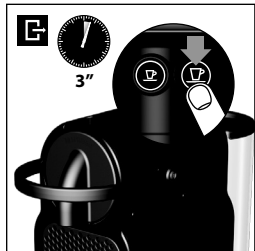
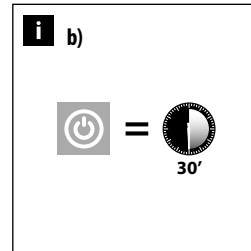
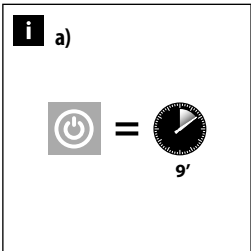




ENERGY SAVING MODE/MODE D'ECONOMIE D'ENERGIE/ENERGIESPARMODUS/RISPARMIO ENERGETICO/MODO DE AHORRO DE ENERGÍA/MODO DE POUANÇA DE ENERGIA/ENERGIATAKARÉKOS ÜZEMMÓD/KONCEPT ÚSPORY ENERGIE/TRYB OSZCZĘDZANIA ENERGII/РЕЖИМ ЭНЕРГОСБЕРЕЖЕНИЯ/ΛΕΙΤΟΥΡΓΙΑ ΕΞΟΙΚΟΝΟΜΗΣΗΣ ΕΝΕΡΓΕΙΑΣ/REŽIM ÚSPORY ENERGIE/ENERGISPARLÄGE/ENERGIBESPARENDE PROGRAM/ENERGIANSÄÄSTÖTILA/ENERGISPAREMODUS/MODUL ECONOMIC

- EN
- FR
- DE
- IT
- ES
- PT
- HU
- CZ
- PL
- RU
- GR
- SK
- SE
- DA
- FI
- NO
- RO

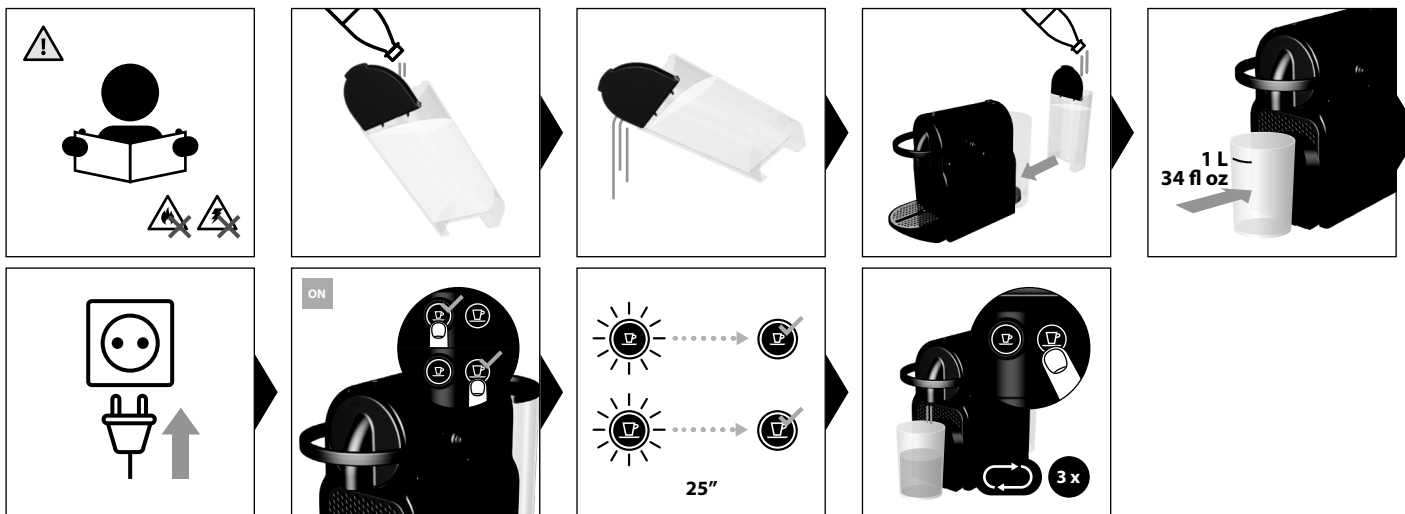


**To change this setting/Pour modifier ce réglage/Um diese Einstellung zu ändern/Per cambiare queste impostazioni/Para cambiar este ajuste/Para alterar esta programação/A beállítás megváltoztatásához/Změna nastavení/Aby zmienić ustawienia należy/Для изменения этих/ настроек/Για να αλλάξετε αυτή τη ρύθμιση/Zmena nastavenia/För att ändra denna inställning/Sådan ændres denne indstilling/Voit muuttaa tätä asetusta seuraavasti/Slik endrer du denne innstillingen/Pentru a modifica această setare**




EN FIRST USE OR AFTER A LONG PERIOD OF NON-USE/PREMIERE UTILISATION OU APRES UNE LONGUE PERIODE DE NON-  
 FR UTILISATION/ERSTE INBETRIEBNAHME NACH LÄNGERER NICHTNUTZUNG/PRIMO UTILIZZO O DOPO UN LUNGO PERIODO DI  
 DE INUTILIZZO/PRIMER USO O DESPUÉS DE UN LARGO PERIODO DE INACTIVIDAD/PRIMEIRA UTILIZAÇÃO OU APÓS LONGO PERÍODO  
 IT DE NÃO UTILIZAÇÃO/ELSŐ HASZNÁLAT ELŐTT, VAGY HOSSZABB ÜZEMSZÜNET UTÁN/PRVNÍ POUŽITÍ NEBO SPUŠTĚNÍ KÁVOVARU  
 ES PO DELŠÍ DOBĚ NEČINNOSTI/PIERWSZE UŻYCIE/UŻYCIE PO DŁUGIM OKRESIE NIEUŻYWANIA/ПЕРВОЕ ИСПОЛЬЗОВАНИЕ ИЛИ  
 PT ИСПОЛЬЗОВАНИЕ ПОСЛЕ ДЛИТЕЛЬНОГО ПРОСТОЯ/ΠΡΩΤΗ ΧΡΗΣΗ ΜΕΤΑ ΑΠΟ ΜΕΓΑΛΗ ΠΕΡΙΟΔΟ ΑΧΡΗΣΙΑΣ/PRVÉ POUŽITIE  
 HU ALEBO SPUSTENIE KÁVOVARU PO DLHŠEJ DOBE NEČINNOSTI/FÖRSTA ANVÄNDNING ELLER EFTER EN LÅNG PERIOD AV ICKE-  
 CZ ANVÄNDNING/FØRSTE ANVENDELSE ELLER ANVENDELSE EFTER LANG TID UDEN BRUG/ENSIMMÄINEN KÄYTTÖKERTA TAI KUN  
 PL KAHVIKONE ON OLLUT PITKÄÄN KÄYTTÄMÄTTÄ/FØRSTE GANGS BRUK ELLER ETTER EN LENGRE PERIODE UTEN BRUK/PRIMA  
 RU UTILIZARE SAU DUPĂ O PERIOADĂ ÎNDELUNGATĂ DE NEUTILIZARE

EN  
FR  
DE  
IT  
ES  
PT  
HU  
CZ  
PL  
RU  
GR  
SK  
SE  
DA  
FI  
NO  
RO

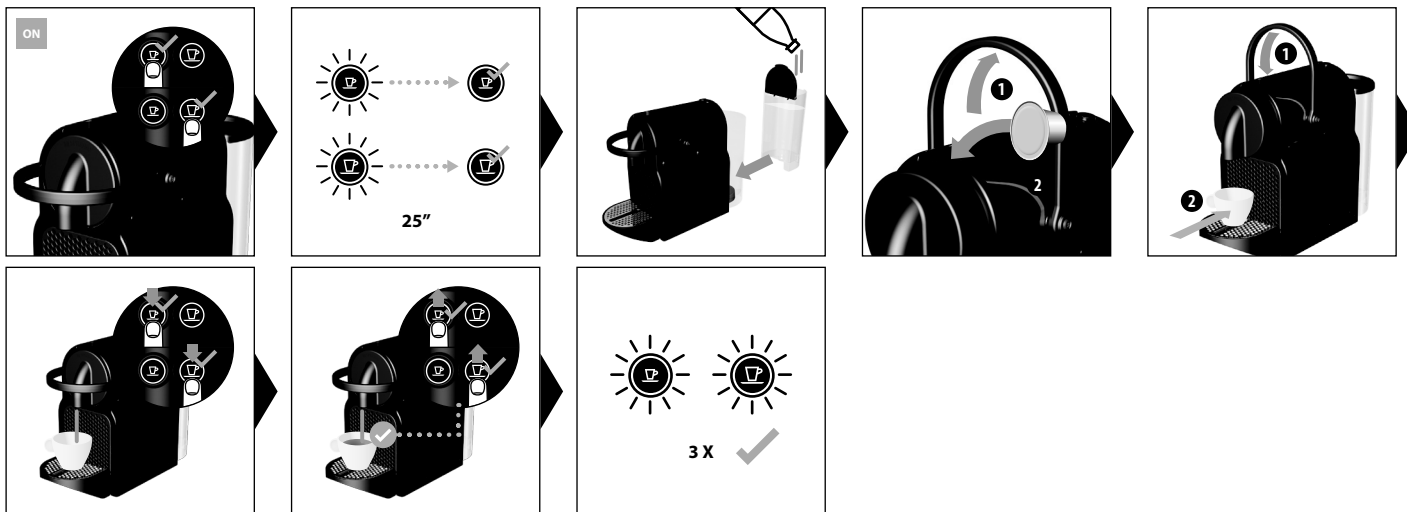


COFFEE PREPARATION/PREPARATION DU CAFE/KAFFEEZUBEREITUNG/PREPARAZIONE DEL CAFFÈ/PREPARACIÓN DE CAFÉ/  
 PREPARAÇÃO DE CAFÉ/ΚΑΝΕΦΟΖΗΣ/PRÍPRAVA KÁVY/PRZYBOTOWANIE KAWY/ПРИГОТОВЛЕНИЕ КОФЕ/ΠΑΡΑΣΚΕΥΗ ΚΑΦΕ/  
 PRÍPRAVA KÁVY/TILLREDNING AV KAFFE/KAFFEBRYGNING/KAHVIN VALMISTUS/KAFFETILBEREDNING/PREPARAREA CAFELEI

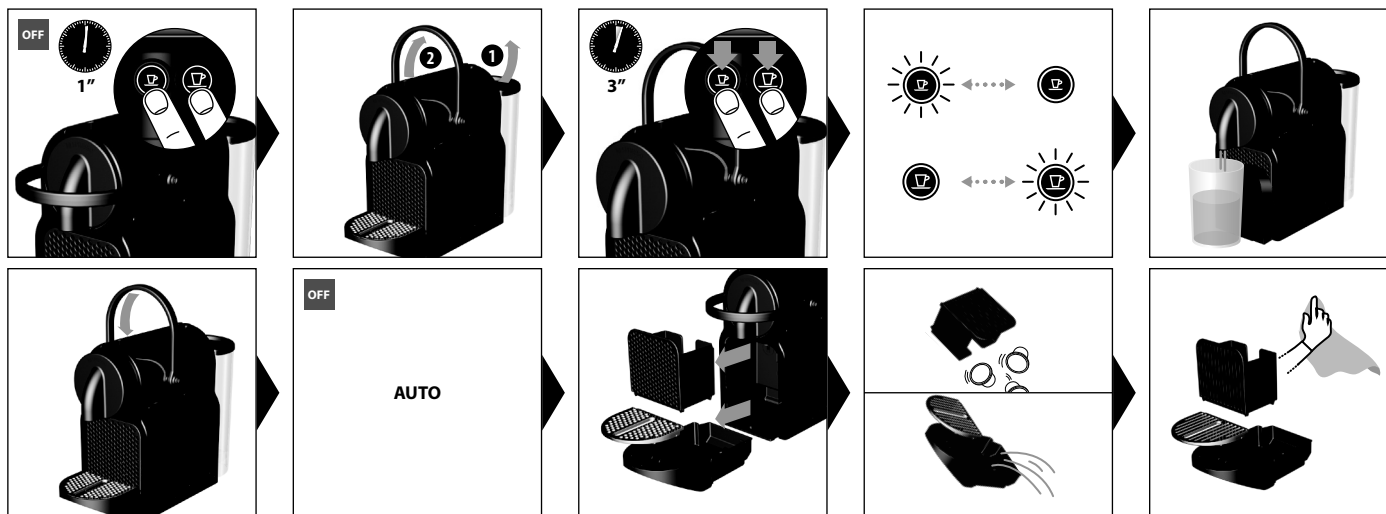


- EN
- FR
- DE
- IT
- ES
- PT
- HU
- CZ
- PL
- RU
- GR
- SK
- SE
- DA
- FI
- NO
- RO

EN PROGRAMMING THE WATER VOLUME/PROGRAMMATION DU VOLUME D'EAU/PROGRAMMIEREN DER TASSENFÜLLMENGE/  
 FR PROGRAMMAZIONE DELLA QUANTITÀ DI ACQUA/PROGRAMACIÓN DEL VOLUMEN DE AGUA/PROGRAMAÇÃO DO VOLUME DE  
 DE ÁGUA/A VÍZMENNYISÉG BEÁLLÍTÁSA/PROGRAMOVÁNÍ OBJEMU VODY/PROGRAMOWANIE ILOŚCI WODY/ПРОГРАММИРОВАНИЕ  
 IT ОБЪЕМА ВОДЫ/ΠΡΟΓΡΑΜΜΑΤΙΣΜΟΣ ΟΓΚΟΥ ΝΕΡΟΥ/PROGRAMOVANIE OBJEMU VODY/PROGRAMMERING AV VATTENMÄNGD/  
 ES PROGRAMMERING AF VANDMÆNGDE/VEDENMÄÄRÄN OHJELMOINTI/PROGRAMMERING AV VANNMENGDE/PROGRAMAREA  
 VOLUMULUI DE APĂ




EMPTYING THE SYSTEM/VIDANGE DU SYSTEME/SYSTEM ENTLEEREN/SVUOTAMENTO DEL SISTEMA/VACIADO DEL SISTEMA/  
 ESVAZIAMENTO DO SISTEMA/A RENDSZER KIÜRÍTÉSE/VYPUŠTĚNÍ SYSTÉMU/OPRÓŽNIANIE SYSTEMU Z WODY/ОПУСТОШЕНИЕ  
 СИСТЕМЫ/ΑΔΕΙΑΣΜΑ ΤΟΥ ΣΥΣΤΗΜΑΤΟΣ/VYPUSTENIE SYSTÉMU/TÖMNING AV SYSTEMET/TÖMNING AF MASKINE/  
 JÄRJESTELMÄN TYHJENNYS/TØMMING AV SYSTEMET/GOLIREA SISTEMULUI

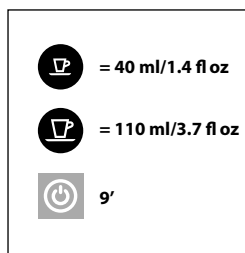


- EN
- FR
- DE
- IT
- ES
- PT
- HU
- CZ
- PL
- RU
- GR
- SK
- SE
- DA
- FI
- NO
- RO

EN RESET TO FACTORY SETTINGS/RESTAURER LES REGLAGES D'USINE/AUF WERKSEINSTELLUNG ZURÜCKSETZEN/RIPRISTINO DELLE IMPOSTAZIONI DI FABBRICA/RESTABLECIMIENTO DE LOS AJUSTES PREDETERMINADOS/REPOSIÇÃO DAS DEFINIÇÕES DE FÁBRICA/A GYÁRI BEÁLLÍTÁSOK VISSZAÁLLÍTÁSA/OBNOVENÍ VÝROBNÍHO NASTAVENÍ/PRZYWRACANIE USTAWIENÍ FABRYCZNYCH/СБРОС К ЗАВОДСКИМ НАСТРОЙКАМ/ΕΠΑΝΑΦΟΡΑ ΕΡΓΟΣΤΑΣΙΑΚΩΝ ΡΥΘΜΙΣΕΩΝ/OBNOVENIE TOVÁRENSKÉHO NASTAVENIA/ÅTERSTÄLL TILL FABRIKSINSTÄLLNINGAR/NULSTIL TIL FABRIKSINDSTILLINGER/ALKUPERÄISTEN ASETUSTEN PALAUTUS/GJENOPPRETT FABRIKKINSTILLINGER/RESETARE LA SETĂRILE DIN FABRICĂ



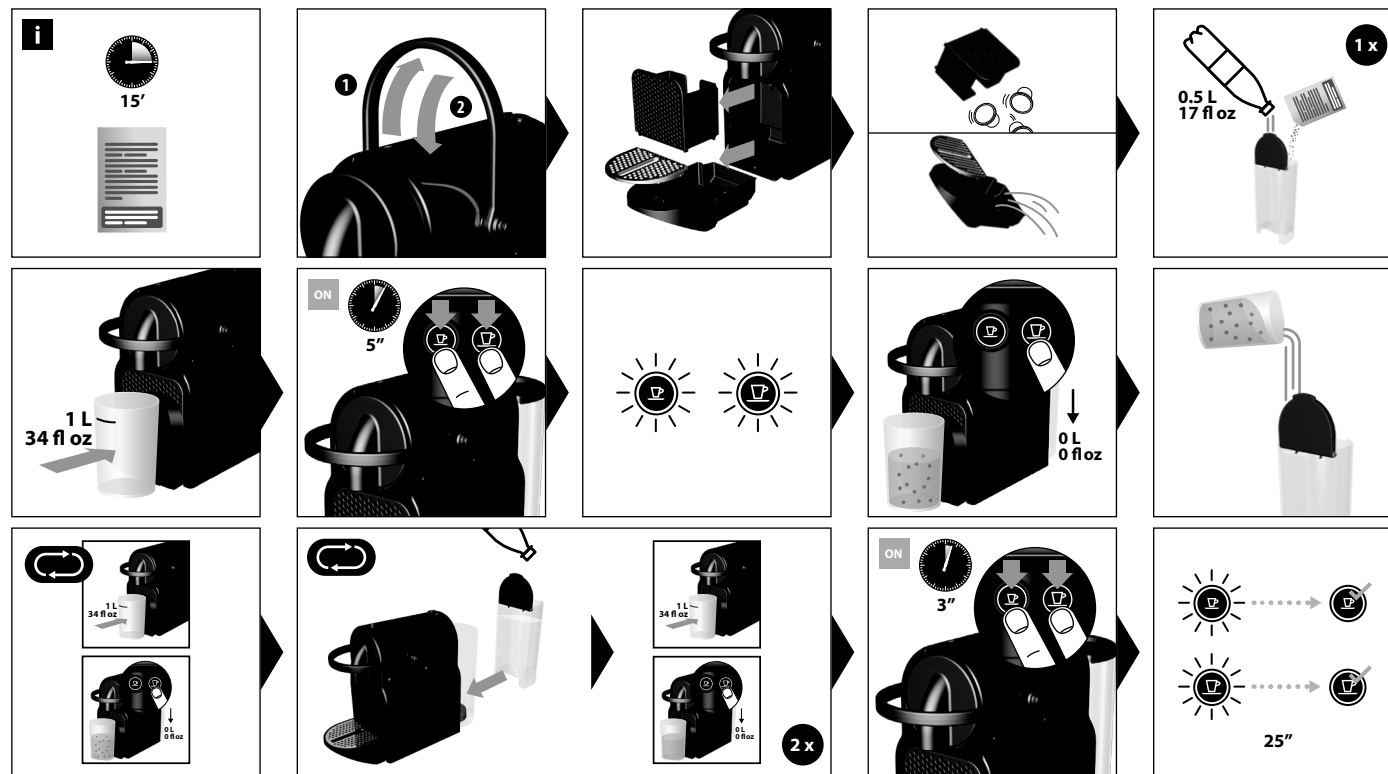
**Factory settings/Réglages d'usine/Werkseinstellung zurücksetzen/Impostazioni di fabbrica/Ajustes predeterminados/Definições de fábrica/Gyári beállítások/Výrobní nastavení/Ustawienia fabryczne/Заводским настройкам/Εργοστασιακών ρυθμίσεων/Τovάρεnské nastavenia/Fabriksinställning/Fabriksindstillinger/Alkuperäiset tehdasasetukset/Fabrikkinstillinger/Setările din fabrică**





DESCALING/DÉTARTRAGE/ENTKALKEN/DECALCIFICAZIONE/DESCALCIFICACIÓN/DESCALCIFICAÇÃO/VÍZKÖMENTESÍTÉS/ODVÁPŇENÍ/ODKAMENIANIE/УДАЛЕНИЕ НАКИПИ/ΑΦΑΙΡΕΣΗ ΑΛΑΤΩΝ/ODVÁPŇENIE/AVKALKNING/AFKALKNING/KALKINPOISTO/AVKALKING/DETARTRARE

www.nespresso.com/descaling



- EN
- FR
- DE
- IT
- ES
- PT
- HU
- CZ
- PL
- RU
- GR
- SK
- SE
- DA
- FI
- NO
- RO

EN

FR

DE

IT

ES

PT

HU

CZ

PL

RU

GR

SK

SE

DA

FI

NO

RO

Water hardness <sup>(1)</sup>:Descalce after <sup>(2)</sup>:

fH


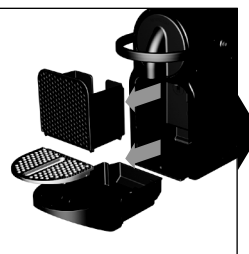
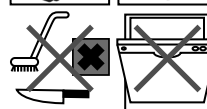
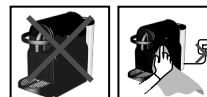
French grade <sup>(3)</sup>

fH	dH	CaCO <sub>3</sub>	Cups (40 ml)	dH	German grade <sup>(4)</sup>
36	20	360 mg/l	1000		
18	10	180 mg/l	2000		
0	0	0 mg/l	4000		

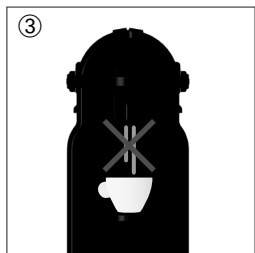

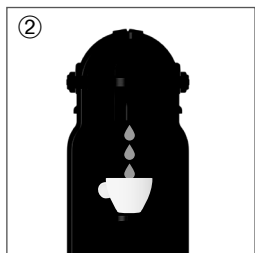
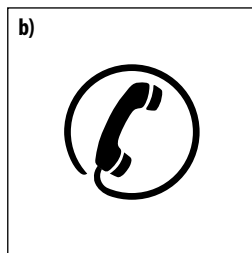
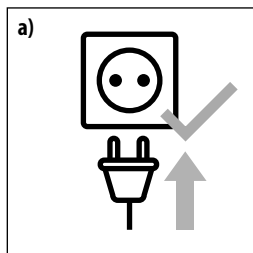
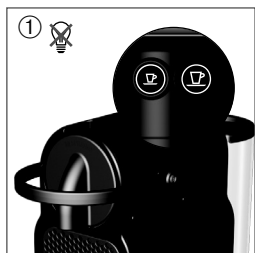
CaCO<sub>3</sub>Calcium carbonate <sup>(5)</sup>

- (1) Dureté de l'eau/Wasserhärte/Durezza dell'acqua/Dureza del agua/Dureza da água/Vízkeménység/  
Tvrdost vody/Twardość wody/Жесткость воды/Σκληρότητα νερού/Tvrdost' vody/Vattenhårdhet/Vandets  
hårdhed/Veden kovuus/Vannets hardhet/Duritatea apei
- (2) Détartre après/Entkalkung nach/Decalcificare dopo/Descalcificar tras/Descalcificar após/Vízkömentesítés/Odvápníte  
po/Odkamieniac po/Удаление накипи после/Αφαίρεση αλάτων μετά από/Odvápnite po/Avkalka efter/Afkalk efter/  
Suorita kalkinpoisto/Avkalk etter/Detartre după
- (3) Indice français/Französische Härte/Livello francese/Grado francés/Grau francés/Francia keménységi fok/  
Fr. stupnice/Skala francuska/Французский стандарт/Γαλλική ποιότητα/Fr. stupnice/Fransk kvalitet/Fransk  
bedømmelse/Ranskalainen luokitus/Fransk standard/Grad Franța
- (4) Indice allemand/Deutsche Härte/Livello tedesco/Grado alemán/Grau alemão/Német keménységi fok/Ném.  
stupnice/Skala niemiecka/Немецкий стандарт/Γερμανική ποιότητα/Nem. Stupnica/Tysk kvalitet/Tysk  
bedømmelse/Saksalainen luokitus/Tysk standard/Grad Germania
- (5) Carbonate de calcium/Kalziumkarbonat (Kalkstein)/Carbonato di calcio/Carbonato de calcio/Carbonato de cálcio/  
Kalciumkarbonát/Uhličitan vápenatý/Węglan wapnia/Карбонат кальция/Ανθρακικό οξέοστιο/Uhličitan vápenatý/  
Kalciumkarbonat/Kalciumkarbonat/Kalsiumkarbonaatti/Kalsiumkarbonat/Carbonat de calciu


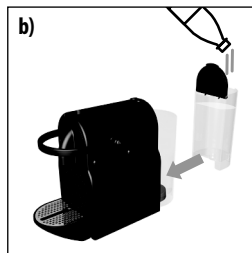
CLEANING/NETTOYAGE/REINIGUNG/PULIZIA/  
LIMPIEZA/LIMPEZA/TISZTÍTÁS/ČIŠTĚNÍ/CZYSZCZENIE/  
ΟΧΙΣΤΚΑ/ΚΑΘΑΡΙΣΜΟΣ/ČISTENIE/RENGÖRING/  
RENGÖRING/PUHDISTUS/RENGJØRING/CURĂȚARE


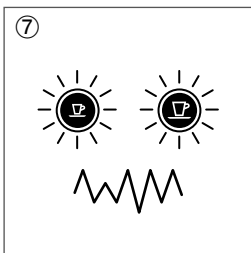

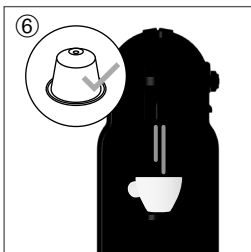
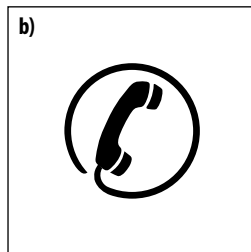
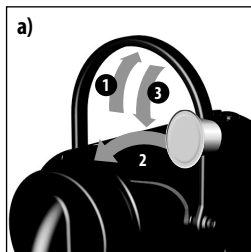
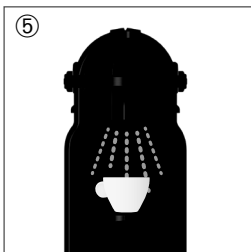

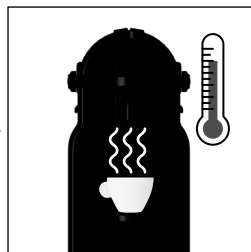
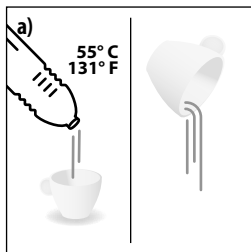



TROUBLESHOOTING/PANNES/FEHLERBEHEBUNG/RICERCA E RISOLUZIONE GUASTI/RESOLUCIÓN DE PROBLEMAS/RESOLUÇÃO DE PROBLEMAS/HIBA ELHÁRÍTÁSA/ODSTRAŇOVÁNÍ ZÁVAD/USUWANIE USTEREK/НЕИСПРАВНОСТИ/ΕΠΙΛΥΣΗ ΠΡΟΒΛΗΜΑΤΩΝ/RIEŠENIE PROBLÉMOV/FELSÖKNING/FEJLFINDING/VIANETSINTÄ/FEILSØKING/DEPANARE



a) First use/Premiere utilisation/  
Inbetriebnahme/Primo utilizzo/  
Primer uso/Primeira utilização/Első  
használat előtt/První použití/Pierwsze  
użycie/Первое использование/  
Πρώτη χρήση/Prvé použitie/Första  
användning/Første anvendelse/  
Ensimmäinen käyttökerta/Første  
gangs/Prima utilizzare





# DISPOSAL AND ENVIRONMENTAL PROTECTION/RECYCLAGE ET PROTECTION DE L'ENVIRONNEMENT/ENTSORGUNG UND UMWELTSCHUTZ/SMALTIMENTO E PROTEZIONE AMBIENTALE

EN

FR

DE

IT

This appliance complies with the EU Directive 2012/19/EC. Packaging materials and appliance contain recyclable materials. Your appliance contains valuable materials that can be recovered or can be recycled. Separation of the remaining waste materials into different types facilitates the recycling of valuable raw materials. Leave the appliance at a collection point. You can obtain information on disposal from your local authorities. To know more about *Nespresso* sustainability strategy, go to [www.nespresso.com/positive](http://www.nespresso.com/positive)

Cette machine est conforme à la directive européenne 2012/19/CE. Les éléments d'emballage et la machine contiennent des matériaux recyclables. Votre machine a été conçue à partir de matériaux de valeur pouvant être récupérés ou recyclés. Le tri des déchets restants en différentes catégories facilite le recyclage de ces matières premières. Déposez votre machine dans un point de collecte. Renseignez-vous auprès de vos autorités locales sur les modes de collecte. Pour plus d'informations sur la stratégie de *Nespresso* en matière de développement durable, rendez-vous sur [www.nespresso.com/entreprise](http://www.nespresso.com/entreprise)

Dieses Gerät entspricht der EU-Richtlinie 2012/19/EC. Verpackungsmaterialien und Geräte enthalten recycelfähige Stoffe. Ihr Gerät enthält wertvolle Materialien, die wiedergewonnen und recycelt werden können. Die Trennung der verschiedenen Abfallmaterialien erleichtert das Recycling des wiederverwertbaren Materials. Bringen Sie das Gerät zu einem Recycling- bzw. Wertstoffhof. Mehr Informationen zur Wiederverwertung erhalten Sie bei Ihren örtlichen Behörden. Erfahren Sie mehr über die *Nespresso* Nachhaltigkeitsstrategie «The Positive Cup» auf [www.nespresso.com/positive](http://www.nespresso.com/positive)

## Diese Information ist nur in Deutschland von Relevanz.

### ELEKTRO- UND ELEKTRONIKGERÄTE INFORMATIONEN FÜR PRIVATE HAUSHALTE

#### BEDEUTUNG DES SYMBOLS „DURCHGESTRICHENE MÜLLTonne“

Das auf Elektro- und Elektronikgeräten regelmäßig abgebildete Symbol einer durchgestrichenen Mülltonne weist darauf hin, dass das jeweilige Gerät am Ende seiner Lebensdauer getrennt vom unsortierten Siedlungsabfall zu erfassen ist.

#### GETRENNTE ERFASSUNG VON ALTGERÄTEN

Elektro- und Elektronikgeräte, die zu Abfall geworden sind, werden als Altgeräte bezeichnet. Besitzer von Altgeräten haben diese einer vom unsortierten Siedlungsabfall getrennten Erfassung zuzuführen. Altgeräte gehören insbesondere nicht in den Hausmüll, sondern in spezielle Sammel- und Rückgabesysteme.

Die getrennte Entsorgung eines Haushaltgerätes vermeidet mögliche negative Auswirkungen auf die Umwelt und die menschliche Gesundheit, die durch eine nicht vorschriftsmäßige Entsorgung bedingt sind. Zudem ermöglicht wird die Wiederverwertung der Materialien, aus denen sich das Gerät zusammensetzt, was wiederum eine bedeutende Einsparung an Energie und Ressourcen mit sich bringt.

#### MÖGLICHKEITEN DER RÜCKGABE VON ALTGERÄTEN

Besitzer von Altgeräten aus privaten Haushalten können diese bei den Sammelstellen der öffentlich-rechtlichen Entsorgungsträger oder bei den von Herstellern oder Vertreibern im Sinne des ElektroG eingerichteten Rücknahmestellen unentgeltlich abgeben. Auskünfte zur nächsten Abfallsammelstelle erhalten Sie beim Hersteller oder Händler.

Questo apparecchio è conforme alla direttiva 2012/19/UE. I materiali dell'imballaggio e il contenuto dell'apparecchio sono materiali riciclabili.

Il Suo apparecchio contiene materiali di valore che possono essere recuperati o riciclati. La separazione dei ri uti rimanenti nei diversi materiali facilita il riciclo delle materie prime preziose. Lasciare l'apparecchio in un'isola ecologica. Può ottenere maggiori informazioni contattando le autorità locali. Per sapere di più sulla strategia di sostenibilità di *Nespresso*, visitare il sito [www.nespresso.com/positive](http://www.nespresso.com/positive)

ES

## ELIMINACIÓN DE RESIDUOS Y PROTECCIÓN DEL MEDIO AMBIENTE/ELIMINAÇÃO DE RESÍDUOS E PROTEÇÃO AMBIENTAL/ ĄRTALMATLANÍTÁSI ÉS KÖRNYEZETVÉDELMI ELŐÍRÁSOK/LIKVIDACE ODPADU A OCHRANA ŽIVOTNÍHO PROSTŘEDÍ/UTYLIZACJA I TROSKA O ŚRODOWISKO/УТИЛИЗАЦИЯ И ОХРАНА ОКРУЖАЮЩЕЙ СРЕДЫ/ ΔΙΑΘΕΣΗ ΑΠΟΡΡΙΜΜΑΤΩΝ ΚΑΙ ΠΡΟΣΤΑΣΙΑ ΤΟΥ ΠΕΡΙΒΑΛΛΟΝΤΟΣ/LIKVIDÁCIA A OCHRANA ŽIVOTNÉHO PROSTREDIA

PT

HU

CZ

PL

RU

GR

SK

Este aparato cumple con la Directiva de 2012/19/CE de la Unión Europea. Los materiales de embalaje y el aparato contienen materiales reciclables. Su aparato contiene materiales valiosos que se pueden recuperar y reciclar. La separación del resto de materiales de desecho en diferentes tipos facilita el reciclaje de valiosas materias primas. Deje el aparato en un punto de recogida. Puede obtener la información necesaria de las autoridades locales. Si desea más información sobre la estrategia en sostenibilidad de *Nespresso*, consulte la página [www.nespresso.com/positive](http://www.nespresso.com/positive)

Este aparelho está em conformidade com a diretiva EU 2012/19/CE. Tanto a embalagem como o aparelho contém materiais recicláveis. O seu aparelho contém materiais valiosos que podem ser recuperados ou podem ser reciclados. A separação dos restantes materiais residuais por tipo facilita a reciclagem de matérias-primas valiosas. Deixe o aparelho num ponto de recolha. Pode obter informações sobre a eliminação junto das autoridades locais. Para saber mais sobre a estratégia de sustentabilidade *Nespresso*, vá a [www.nespresso.com/positive](http://www.nespresso.com/positive)

Ez a készülék megfelel a 2012/19/EC direktíva irányelveinek. A csomagolás és a készülék újrahasznosítható anyagokat tartalmaz. A készülékben értékes, összegyűjthető vagy újrahasznosítható anyagok találhatóak. A szelektív hulladékgyűjtés lehetővé teszi az értékes nyersanyagoknak az újrahasznosítását. Adja le a készüléket egy gyűjtőhelyen. Az ártalmatlanítás módjáról a helyi hatóságoktól kaphat információkat. Ha szeretne többet tudni a *Nespresso* fenntarthatósági stratégiájáról, látogasson el a [www.nespresso.com/positive](http://www.nespresso.com/positive) weboldalra.

Tento přístroj odpovídá směrnicí EU 2012/19/EC. Obaly a přístroj obsahují recyklovatelné materiály. Váš přístroj obsahuje cenný materiál, který může být obnoven nebo recyklován. Třídění ostatního odpadu na jednotlivé druhy zjednodušuje recyklaci cenných surovin. Odložte přístroj na sběrném místě. Informace o likvidaci můžete získat od místních správních orgánů. Pokud se chcete dozvědět více o *Nespresso* strategii udržitelnosti, navštivte [www.nespresso.com/positive](http://www.nespresso.com/positive)

Urządzenie spełnia wymagania dyrektywy EU Directive 2012/19/EC. Opakowanie i urządzenie zawierają surowce wtórne. Urządzenie zostało wyprodukowane przy użyciu cennych materiałów, które mogą zostać odzyskane i przetworzone. Segregacja odpadów ułatwia przetwarzanie cennych surowców. Urządzenie przeznaczone do utylizacji należy pozostawić w punkcie odbioru. Informacji na temat utylizacji udzielają lokalne władze. [www.nespresso.com/positive](http://www.nespresso.com/positive)

Данная кофемашина соответствует директиве EU Directive 2012/19/EC. Упаковочный материал и кофемашина содержат материалы, которые могут быть вторично переработаны. Ваша кофемашина содержит ценные материалы, которые могут быть восстановлены или вторично переработаны. Разделение утилизируемых отходов по типам облегчает повторную переработку ценного сырья. Оставьте вашу кофемашину в пункте сбора. Вы можете получить информацию об утилизации от ваших местных властей. Узнать больше о программе утилизации *Nespresso* Вы можете на сайте [www.nespresso.com/positive](http://www.nespresso.com/positive)

Η συσκευή αυτή είναι σύμφωνη με την Οδηγία ΕΕ 2012/19/ΕC Τα υλικά συσκευασίας και η συσκευή περιέχουν ανακυκλώσιμα υλικά. Η συσκευή σας περιέχει πολύτιμα υλικά τα οποία μπορούν να επαναχρησιμοποιηθούν ή να ανακυκλωθούν. Ο διαχωρισμός των εναπομεινάντων απορριμμάτων σε διαφορετικές κατηγορίες διευκολύνει την ανακύκλωση πολύτιμων πρώτων υλών. Αφήστε τη συσκευή σας σε ένα σημείο συλλογής. Πληροφορίες σχετικά με τη διάθεση απορριμμάτων μπορείτε να έχετε από τις τοπικές αρχές. Για παραπάνω πληροφορίες σχετικά με τις δεσμεύσεις της *Nespresso* για τη διατηρησιμότητα επισκευθείτε το: [www.nespresso.com/positive](http://www.nespresso.com/positive)

Tento prístroj vyhovuje smernici EU 2012/19 / EC. Váš prístroj obsahuje cenný materiál, ktorý môže byť obnovený alebo recyklovaný. Triedenie ostatného odpadu na jednotlivé druhy zjednodušuje recykláciu cenných surovín. Odložte prístroj v zbernom mieste. Informácie o likvidácii môžete získať od miestnych správnych orgánov. Ďalšie informácie o stratégii udržitelnosti spoločnosti *Nespresso* nájdete na [www.nespresso.com/positive](http://www.nespresso.com/positive)

## ÅTERVINNING OCH MILJÖSKYDD/İMHA VE ÇEVRE KORUMA/BORTSKAFFELSE OG MILJØBESKYTTELSE/HÄVITTÄMINEN JA YMPÄRISTÖSUOJELU/AVFALLSHÄNDTERING OG MILJØHENSYN/ELIMINARE ŞI PROTECTIA MEDIULUI

SE

DA

FI

NO

RO

Denna apparat uppfyller kraven i EU-direktivet 2012/19/EG. Förpackningsmaterialet och apparaten består av återvinningsbara material. Apparaten innehåller värdefulla material som kan återanvändas eller återvinnas. Genom att separera det återstående avfallet i olika typer underlättas återvinningen av värdefulla råmaterial. Lämna apparaten på en återvinningsstation. Mer information om avfallshantering får du från din kommun. För att läsa mer om Nespressos hållbarhetsstrategi, gå till [www.nespresso.com/positive/se](http://www.nespresso.com/positive/se)

Dette apparat overholder EU Direktiv 2012/19/EC Emballage og apparat indeholder materialer, der kan genbruges. Dit apparat indeholder værdifulde materialer, der kan genbruges. Sortering af affaldsprodukter i forskellige typer, gør genbrug af værdifulde råvarer nemmere. A ever apparatet på en genbrugsplads. Du kan nde oplysninger om bortskaffelse hos dine lokale myndigheder. Se mere om Nespressos strategi for bæredygtighed på [www.nespresso.com/positive](http://www.nespresso.com/positive)

Tämä laite noudattaa EU-direktiiviä 2012/19/EC. Pakkausmateriaalit ja laite sisältävät kierrätettäviä materiaaleja. Laitteesi sisältää arvokkaita materiaaleja, jotka voidaan ottaa talteen tai kierrättää. Jäljelle jääneiden jätemateriaalien lajittelu eri tyyppeihin auttaa arvokkaiden raaka-aineiden kierrätystä. Vie laite keräyspisteeseen. Lisätietoa hävittämisestä saa paikallisviranomaisilta. Voit lukea lisää Nespresson kestäväen kehityksen strategiasta osoitteesta <http://www.nespresso.com/positive/fi/fi#/sustainability>

Dette apparatet overholder EU-direktiv 2012/19/EF. Innpakningsmaterialene og apparatet inneholder resirkulerbare materialer. Apparatet inneholder verdifulle materialer som kan gjenvinnes eller resirkuleres. Apparatet inneholder ere ulike avfallsemner som skal sorteres og resirkuleres til verdifulle råmaterialer. Lever inn apparatet ved din miljøstasjon. Lokale myndigheter kan gi deg mer informasjon om avfallshåndtering. Les mer om Nespresso sin strategi om bærekraftighet på [www.nespresso.com/positive](http://www.nespresso.com/positive)

Acest aparat este în conformitate cu Directiva UE 2012/19/EC. Ambalajele și aparatul conțin materiale reciclabile. Aparatul dvs. conține materiale valoroase care pot recupera sau reciclate. Separarea deșeurilor pe categorii facilitează reciclarea materiilor prime valoroase. Predați aparatul la un punct de colectare. Puteți obține informații despre eliminarea deșeurilor de la autoritățile locale. Pentru a a mai multe informații despre strategia de sustenabilitate a Nespresso, vizitați [www.nespresso.com/positive](http://www.nespresso.com/positive)

EN

## LIMITED WARRANTY/GARANTIE LIMITEE/GEWÄHRLEISTUNG/GARANZIA/GARANTÍA

FR

DE

IT

ES

De'Longhi warrants this product against defects in materials and workmanship for a period of two years from the date of purchase. During this period, De'Longhi will either repair or replace, at its discretion, any defective product at no charge to the owner. Replacement products or repaired parts will be guaranteed for only the unexpired portion of the original warranty or six months, whichever is greater. This limited warranty does not apply to any defect resulting from accident, misuse, improper maintenance, or normal wear and tear. Except to the extent allowed by applicable law, the terms of this limited warranty do not exclude, restrict or modify, and are in addition to, the mandatory statutory rights applicable to the sale of the product to you. If you believe your product is defective, contact De'Longhi for instructions on where to send or bring it for repair.

De'Longhi garantit ce produit contre tous les défauts matériels et de fabrication pour une période de deux ans à compter de la date d'achat. Pendant cette période, De'Longhi réparera ou remplacera, à sa discrétion, tout produit défectueux sans frais supplémentaires pour son propriétaire. Les produits de remplacement ou les pièces réparées seront exclusivement garantis pour la part non expirée de la garantie initiale ou pendant six mois, la durée retenue étant la plus longue. Cette garantie limitée ne s'applique pas à un quelconque défaut résultant d'un accident, d'un usage inapproprié de la machine, d'un mauvais entretien ou d'une usure normale. Sauf si cela est prévu par la législation en vigueur, les conditions de cette garantie limitée n'excluent, ni ne restreignent, ni ne modifient les droits légaux obligatoires relatifs à votre achat, voire y sont complémentaires. Si vous estimez que votre produit est défectueux, contactez De'Longhi pour obtenir des précisions sur l'adresse à laquelle il convient de l'envoyer ou de l'apporter pour réparation.

De'Longhi gewährt eine Garantie von 2 Jahren ab dem Kauf des Geräts gegen Materialdefekte und Fehler in der handwerklichen Ausführung. Während dieser Zeitspanne wird De'Longhi jedes defekte Produkt nach eigenem Ermessen reparieren oder austauschen, ohne Kosten für den Besitzer. Die Austauschprodukte oder reparierten Einzelteile unterstehen der noch verbleibenden Original-Garantiedauer oder einer Garantiedauer von sechs Monaten, je nachdem, was länger ist. Diese beschränkte Garantie kommt nicht zur Anwendung bei Beschädigungen, die durch einen Unfall, Missbrauch, unsachgemäße Pflege oder normalem Verschleiss verursacht wurden. Ausgenommen im durch das anwendbare Recht zulässigen Umfang, nehmen die Bestimmungen dieser eingeschränkten Garantie keine Ausschließungen, Einschränkungen, Änderungen oder Ergänzungen bezüglich des auf Ihren Maschinenkauf zwingend anwendbaren Rechts vor. Wenn Sie der Meinung sind, dass Ihr Produkt fehlerhaft ist, kontaktieren Sie den Nespresso Club, um Anweisungen zu erhalten, wohin Sie es senden oder zur Reparatur bringen können.

De'Longhi garantisce questo prodotto contro eventuali difetti di fabbricazione o dei materiali per un periodo di due anni dalla data d'acquisto. Durante tale periodo De'Longhi riparerà o sostituirà gratuitamente, a sua discrezione, qualunque prodotto difettoso. I prodotti sostituiti o i componenti riparati saranno garantiti solamente per la parte di garanzia originale non scaduta o per i successivi sei mesi, a seconda di quale sia il periodo più lungo. Nei limiti e termini previsti dalla legge vigente, questa garanzia limitata non vale per difetti dovuti a incidenti, uso non corretto, manutenzione inadeguata o normale usura. Le condizioni di questa garanzia non escludono, riducono o modificano quanto previsto dalla legge vigente applicabile alla vendita del prodotto al consumatore. In caso si ritenga che il prodotto sia difettoso, si prega di contattare De'Longhi che Le indicherà come procedere per la riparazione.

De'Longhi garantiza este producto contra todos los defectos de materiales y de fabricación por un periodo de dos años a partir de la fecha de compra. Durante este periodo, De'Longhi reparará o sustituirá, según su criterio, todo producto defectuoso sin cargo alguno para el propietario. Los productos de sustitución o las piezas reparadas tendrán una garantía que cubrirá el plazo restante de la garantía inicial o bien de seis meses, el periodo que sea más largo de los dos. Esta garantía limitada no se aplicará a los defectos resultantes de un accidente, un uso incorrecto, un mantenimiento defectuoso o el desgaste normal. Salvo en la medida en que esté previsto por la legislación en vigor, los términos de esta garantía limitada no excluyen, restringen ni modifican los derechos legales obligatorios relativos a la compra del producto, y les son complementarios. Si cree que su producto es defectuoso, póngase en contacto con De'Longhi para obtener la dirección a la que hay que enviar o llevar la máquina para su reparación.



A De'Longhi assegura garantia a este produto contra defeitos em materiais e de fabrico por um período de dois anos, a partir da data de compra. Durante este período, a De'Longhi repara ou substitui, ao seu critério, qualquer produto defeituoso, sem custos para o proprietário. Os produtos de substituição ou peças reparadas, estão em garantia até ao final da garantia original ou por 6 meses, prevalecendo o maior período. Esta garantia limitada não se aplica a defeitos resultantes de acidentes, uso incorreto, manutenção indevida, ou desgaste normal. Excetuando alguma medida prevista na lei em vigor, os termos desta garantia limitada não excluem, restringem, ou modificam, e são complementares aos direitos legais obrigatórios aplicáveis à venda de produtos. Se acredita que este produto é defeituoso, contacte a De'Longhi para instruções sobre como colocá-lo em reparação.

A De'Longhi készülékgaranciája anyaghibára és gyártási hibára terjed ki a vásárlásától számított két évig. A garancia ideje alatt a De'Longhi saját döntése szerint díjmentesen megjavítja vagy kicseréli a hibás termékeket. A kijavított vagy kicserélt termék garanciája az eredeti garanciából hátralévő időre, vagy 6 hónapra érvényes (amelyik több). A korlátozott garancia nem érvényes akkor, ha a meghibásodás baleset, nem rendeltetészerű használat, nem megfelelő karbantartás vagy a rendeltetészerű használatból fakadó elhasználódás miatt következik be. A korlátozott garancia feltételei nem zárják ki, korlátozzák vagy módosítják az Önre – a termék megvásárlásával megszerzett – kötelező érvényű, törvényerejű jogokat, hanem azok kiegészítéseként szolgálnak. Ha úgy véli, hogy terméke hibás, forduljon a De'Longhi ügyfélszolgálatához, ahol tájékoztatják arról, hova küldje vagy vigye a javítandó készüléket.

De'Longhi poskytuje u tohoto produktu záruku na vady materiálu a práce po dobu dvou let od data nákupu. Během tohoto období vám společnost De'Longhi opraví nebo nahradí, dle vlastního uvážení, jakýkoliv vadný produkt bez dalších nákladů pro majitele. Náhradní produkty nebo opravené části budou mít záruku po dobu zbylé části původní záruky nebo po dobu šesti měsíců, podle toho, které období je delší. Tato záruka neplatí na vady způsobené nehodou, špatným používáním, nevhodnou údržbou, nebo běžným opotřebením. Kromě rozsahu, definovaného platným zákonem, tyto záruční podmínky nevylučují, neomezuji ani neupravují povinná statutární práva, platná pro prodej produktu a jsou jejich rozšířením. Pokud jste přesvědčeni, že tento produkt je vadný, kontaktujte společnost De'Longhi ohledně pokynů pro zaslání nebo odevzdání přístroje do opravy.

De'Longhi udziela gwarancji na niniejszy produkt w zakresie wad materiałowych i wykonania, na okres dwóch lat od daty zakupu. W ciągu tego okresu, De'Longhi, zgodnie z własnym uznaniem, dokona naprawy lub wymiany wszelkich niesprawnych urządzeń bez kosztów dla właściciela. Wymiana produktu lub naprawionych części objęta jest gwarancją przez okres trwania oryginalnej gwarancji lub sześć miesięcy, w zależności od tego, który z tych okresów jest dłuższy. Niniejsza ograniczona gwarancja nie ma zastosowania do jakichkolwiek usterek spowodowanych na wypadek, nieprawidłowego użytkowania, niewłaściwej konserwacji lub normalnego zużycia. Za wyjątkiem sytuacji określonych przez przepisy prawa, warunki niniejszej ograniczonej gwarancji nie wyłączają, nie ograniczają i nie zmieniają wszelkich praw związanych z transakcją sprzedaży produktu. W przypadku podejrzenia usterki urządzenia, proszę skontaktować się z Klubem Nespresso w celu uzyskania wskazówek, co do przesłania urządzenia do naprawy.

De'Longhi гарантирует отсутствие дефектов материалов и сборки в течение двух лет с даты приобретения кофе-машины. В течение этого периода De'Longhi обязуется бесплатно отремонтировать или заменить (по своему усмотрению) все неисправные детали. Гарантия на отремонтированные или замененные в процессе ремонта запчасти – 6 месяцев или до конца действия первоначального гарантийного периода. Данная гарантия не распространяется на любые неисправности возникшие в результате несчастных случаев, неправильной эксплуатации или обычного износа. За исключением законодательных норм, условия данной гарантии не могут быть сокращены или изменены и соответствуют нормам «Закона о защите прав потребителей». Если Вы считаете, что Ваша кофе-машина неисправна свяжитесь с Клубом De'Longhi.

H De'Longhi παρέχει εγγύηση για το συγκεκριμένο προϊόν κατά σφαλμάτων υλικών και εργασιών, για δύο έτη από την ημερομηνία αγοράς. Κατά τη διάρκεια αυτής της περιόδου, η De'Longhi θα επισκευάσει ή θα αντικαταστήσει, κατά την κρίση της, οποιοδήποτε ελαττωματικό προϊόν, ανεξόδως για τον αγοραστή. Τα αντικατασταθέντα προϊόντα ή τα επισκευασμένα μέρη καλύπτονται με εγγύηση, η οποία θα έχει διάρκεια τον χρόνο που απομένει από την αρχική εγγύηση ή έξι μήνες, όποιο διάστημα είναι μεγαλύτερο. Η παρούσα περιορισμένη εγγύηση δεν ισχύει για οποιοδήποτε ελάττωμα οφείλεται σε ατύχημα, κακή χρήση, ακατάλληλη συντήρηση ή κανονική φθορά. Εκτός από το βαθμό που επιτρέπεται από την ισχύουσα νομοθεσία, οι όροι της παρούσας περιορισμένης ευθύνης δεν αποκλείουν, περιορίζουν ή τροποποιούν, αλλά ισχύουν επιπρόσθετα στα επιβεβλημένα νόμιμα δικαιώματα που αφορούν την πώληση του προϊόντος σε εοάς. Εάν πιστεύετε ότι το προϊόν που έχετε είναι ελαττωματικό, επικοινωνήστε με την De'Longhi για οδηγίες σχετικά με το που θα το στείλετε ή θα το φέρετε για επισκευή.

SK

## OBMEDZENÁ ZÁRUKA/BEGRÄNSAD GARANTI/BEGRÆNSET GARANTI/RAJOITETTU TAKUU/BEGRENSET GARANTI/LIMITAREA GARANȚIEI

SE

De'Longhi poskytuje u tohto produktu záruku na chyby materiálu a práce po dobu dvoch rokov od dátumu nákupu. Počas tohto obdobia vám spoločnosť De'Longhi opraví alebo nahradí, podľa vlastného uváženia, akýkoľvek chybný produkt bez ďalších nákladov pre majiteľa. Náhradné produkty alebo opravené časti budú mať záruku po dobu pôvodnej záruky alebo po dobu šiestich mesiacov, podľa toho, čo je dlhšie. Táto záruka neplatí na chyby spôsobené nehodou, zlým používaním, nevhodnou údržbou, alebo bežným opotrebovaním. Okrem rozsahu, definovaného platným zákonom, tieto záručné podmienky nevylučujú, neobmedzujú ani neupravujú povinné štatutárne práva, platné pre predaj produktu a sú ich rozšírením. Ak ste presvedčení, že tento produkt je chybný, kontaktujte spoločnosť Nespresso ohľadom pokynov pre zaslanie alebo odovzdanie prístroj do opravy.

DA

FI

NO

RO

De'Longhi garanterar denna produkt mot brister i material och utförande under en period på två år från inköpsdatumet. Under denna period kommer De'Longhi antingen att reparera eller ersätta, efter eget gottfinnande, en defekt produkt utan kostnad för ägaren. Ersättningsprodukter eller reparerade delar garanteras endast av originalgarantin under den tid som återstår eller sex månader, beroende på vilket som är störst. Denna begränsade garanti gäller inte för eventuella fel som inträffar vid olycka, missbruk, felaktigt underhåll eller normalt slitage. Med undantag för den omfattning som tillåts enligt gällande lag utesluter, begränsar eller ändrar inte villkoren i denna begränsade garanti, och är tillägg till, de obligatoriska lagstadgade rättigheterna som gäller för försäljning av produkten. Om du anser att din produkt är felaktig ska du kontakta De'Longhi för att få instruktioner om hur du sänder eller överlämnar den för reparation.

De'Longhi garanterer dette produkt mod mangler i materialer og håndværk i en periode på to år fra købsdatoen. I løbet af denne periode vil De'Longhi enten reparere eller udskifte, efter eget skøn, noget defekt produkt uden omkostninger for ejeren. Udskiftningsprodukter eller reparerede dele garanteres kun for den uafbrudte del af den oprindelige garanti eller seks måneder, alt efter hvad der er større. Denne begrænsede garanti gælder ikke for fejl som følge af ulykke, misbrug, ukorrekt vedligeholdelse eller normalt slitage. Betingelserne i denne begrænsede garanti udelukker ikke, begrænser eller ændrer og i tillæg til de obligatoriske lovbestemte rettigheder, der gælder for salget af produktet til dig, undertagen i det omfang det er tilladt i henhold til gældende lovgivning. Hvis du mener, at dit produkt er defekt, skal du kontakte De'Longhi for at få oplysninger om, hvor du skal sende eller bringe den til reparation.

De'Longhi antaa tälle tuotteelle takuun materiaali- ja valmistusvikojen osalta kahden vuoden ajan ostopäivästä. Kyseisen ajanjakson kuluessa De'Longhi korjaa tai vaihtaa viallisen tuotteen oman harkintansa mukaan veloitukselta. Vaihdetut tuotteet tai korjatut osat taataan vain alkuperäisen takuun jäljellä olevan ajan tai kuusi kuukautta, pidemmän mukaan. Tämä rajoitettu takuu ei koske mitään vikoja, jotka aiheutuvat onnettomuudesta, virheellisestä käytöstä, sopimattomasta huollosta tai normaalista kulumisesta. Lukuun ottamatta soveltuvan lainsäädännön sallimaa määrää, tämän rajoitetun takuun ehdot eivät sulje pois, rajoita tai muuta vaan ne ovat lisäksi pakollisiin lakisääteisiin oikeuksiin, joita sovelletaan tuotteen myynnissä sinulle. Jos arvelet tuotteen olevan viallinen, ota yhteyttä De'Longhi ja saat ohjeet mihin tuote lähetetään tai tuodaan korjausta varten.

De'Longhi garanterer dette produktet mot defekter i materialer eller arbeid i en periode på to år fra kjøpsdato. I løpet av denne perioden vil De'Longhi etter eget forogdtbefinnende enten reparere eller skifte ut det defekte produktet uten noen kostnader for eieren. Reservedeler eller reparerte deler vil kun garanteres i den delen av den opprinnelige garantien som ikke er utløpt, eller i seks måneder, det som er lengst. Den begrensede garantien gjelder ikke for defekter som skyldes ulykker, misbruk, upassende vedlikehold eller normal slitasje. Med unntak av lovbestemmelser utelukker, innskrenker eller endrer ikke vilkårene i denne begrensede garantien, men er i tillegg til, de obligatoriske rettighetene du har når det kommer til salg av dette produktet til deg. Hvis du mener at produktet ditt er defekt, ta kontakt med De'Longhi for instruksjoner om hvor du skal bringe det eller sende det inn til reparasjon.

De'Longhi garantează acest produs împotriva defectelor materialelor și a manoperei pentru o perioadă de doi ani de la data achiziționării. În această perioadă, De'Longhi fie va repara, fie va înlocui, la discreția sa, orice produs defect, gratuit proprietarului. Produsele înlocuitoare sau componentele reparate vor fi garantate numai pentru partea neexpirată a garanției inițiale sau pentru șase luni, oricare dintre acestea este mai mare. Această garanție limitată nu se aplică defectelor rezultate din accident, utilizare incorectă, întreținere necorespunzătoare sau uzură normală. Cu excepția limitelor permise de legea aplicabilă, termenii acestei garanții limitate nu exclud, restricționează sau modifică și sunt în plus față de drepturile legale obligatorii aplicabile vânzării produsului către dvs. Dacă credeți că produsul dvs. este defect, contactați De'Longhi pentru instrucțiuni cu privire la locul în care să-l trimiteți sau să-l aduceți pentru reparație.

NESPRESSO CLUB/NESPRESSO CLUB/NESPRESSO CLUB/NESPRESSO CLUB/CLUB NESPRESSO/ CONTACTOS NESPRESSO/  
NESPRESSO CLUB-HOZ/NESPRESSO CLUB/KLUB NESPRESSO/КЛУБОМ NESPRESSO/NESPRESSO CLUB/NESPRESSO CLUB/  
NESPRESSO CLUB/NESPRESSO CLUB/NESPRESSO CLUB/NESPRESSO CLUB/CONTACTAȚI CLUBUL NESPRESSO



AU 1800 623 033	HU 06 80 2582 80	PT 800 260 260
AT 0800 216251	IT 800 39 20 29	QA 8000888
BH 80001999	JO 962 79 9 835 835	RE 0800 222 000
BE 0800 162 64	KW 965 249 22 600	RO 0800 008 300
CY 80002223	LB 961 5 953 700	RU 8800 200 00 04
CZ 800263333	LU 8002 26 33	SM MF SX 590 590 871570
DK 80909600	MQ 0800 00 3850	SA 8001166612
DO 1 809 508 5000	MU 230 206 9401	ZA 0800 63777 3776
EG 202 22 66 8032	MA 0801 00 77 02	ES 900 259 259
FI 08001 77601	NL 0800 022 2320	SE 0200 456 600
FR 0800555253	NZ 0800234579	CH 0800 55 52 53
GF 594 594 38 42 41	NO 800 87 600	TR 444 1 576
DE 08001818 444	NO 800 87 500	AE 800637773776
GR 8001171300	OM 800 71175	UK IE 0800 442 442 / 1800 81 26 60 (ROI)
GP 0800 26 8001	PL 800 51 52 53	SK 0800 11 22 12

[www.nespresso.com/inissia](http://www.nespresso.com/inissia)

EN

FR

DE

IT

ES

PT

HU

CZ

PL

RU

GR

SK

SE

DA

FI

NO

RO



EN80  
BY *NESPRESSO*

