



FIELDMANN[®]
Home & Garden Performance



FZG 1013

GRIL NA DREVENÉ UHLIE FZG 1013

VŠEOBECNÉ BEZPEČNOSTNÉ PREDPISY

Dôležité bezpečnostné upozornenia

NEDODRŽIAVANIE POKYNOV OZNAČENÝCH AKO NEBEZPEČENSTVO, VAROVANIE A UPOZORNENIE MÔŽE SPÔSOBIŤ VÁŽNE ALEBO SMRTELNÉ PORANENIA, PRÍP. POŽIAR ALEBO VÝBUCH, KTORÝ NÁSLEDNE MÔŽE SPÔSOBIŤ ŠKODY NA MAJETKU.


- * **BEZPEČNOSTNÉ SYMBOLY** (☸) vás upozornia na dôležité **BEZPEČNOSTNÉ** informácie.
- * Signálne slová **NEBEZPEČENSTVO, VAROVANIE** alebo **UPOZORNENIE** sa použijú s (☸) **BEZPEČNOSTNÝM SYMBOLOM**.
- * **NEBEZPEČENSTVO** identifikuje najväčšie riziko.
- * Prečítajte si všetky bezpečnostné informácie obsiahnuté tejto Používateľskej príručke.
- * **NEBEZPEČENSTVO**
 - * Neuposlušnutím nebezpečenstiev, varovaní a upozornení v tejto používateľskej príručke môže dôjsť k vážnemu zraneniu, smrti alebo k vzniku požiaru či výbuchu a poškodeniu majetku. m Nepoužívajte vo vnútri! Tento gril je určený len na vonkajšie použitie. Pri použití vo vnútri sa nahromadia toxické výpary, ktoré môžu spôsobiť vážne poranenia alebo smrť.
 - * Tento gril používajte iba vo vonkajšom a dobre vetranom prostredí. Nepoužívajte ho v garáži, budovách, pod prístreškami alebo v akýchkoľvek iných uzatvorených priestoroch.
 - * Tento gril nepoužívajte nad žiadnou stropnou horľavou konštrukciou.
 - * **UPOZORNENIE!** Na zapálenie alebo opätovné zapálenie nepoužívajte alkohol ani benzín! Použite iba zapaľovače spĺňajúce normu EN 1860-3.
 - * Nesprávna montáž môže byť nebezpečná. Dodržujte montážne pokyny uvedené v tejto príručke. Tento gril nepoužívajte, kým nie je kompletne zmontovaný. Pred zapálením grilu skontrolujte, či je zachytávač popola správne upevnený k nôžkam pod kotlom grilu alebo či je na mieste veľkokapacitný zachytávač popola.
 - * Nepridávajte zapaľovaciu kvapalinu na drevené uhlie alebo drevené uhlie nasiaknuté so zapaľovacou kvapalinou na horúce alebo teplé drevené uhlie. Zatvorte zapaľovaciu kvapalinu po použití a odložte ju v bezpečnej vzdialenosti od grilu.








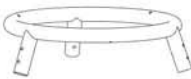























- * Na zapálenie dreveného uhlia nepoužívajte benzín, alkohol ani iné vysoko prchavé kvapaliny. Ak používate zapaľovaciu kvapalinu na drevené uhlie, pred zapálením uhlia odstráňte všetku kvapalinu, ktorá mohla vyschnúť v spodných vetracích otvoroch.
- * Pri prevádzke grilu buďte zvlášť opatrní. Počas prípravy jedla je gril veľmi horúci a nesmie sa nikdy nechať bez dozoru.
- * **VAROVANIE!** Držte mimo dosahu deti a domácich zvierat. Nenechávajte malé deti alebo domáce zvieratá pri horúcom grile bez dozoru.
- * **UPOZORNENIE!** Počas prevádzky gril nepremiestňujte, pretože bude veľmi horúci. Pred presunutím nechajte gril vychladnúť.
- * Tento gril nepoužívajte do vzdialenosti 1,5 m od akéhokoľvek horľavého materiálu. Horľavé materiály zahrňujú, ale nie sú obmedzené na drevo alebo upravené drevené decky, nádvoria a verandy.
- * Nevyberajte popol, pokým drevené uhlie úplne nezehorelo a nevyhaslo a gril nevychladol.
- * Pri zapaľovaní alebo používaní grilu nenoste oblečenie s voľnými rukávmi.
- * Nepoužívajte gril pri veľkom vetre.
- * **VAROVANIE**
- * Vždy položte gril na stabilný rovný povrch.
- * Pri zapaľovaní dreveného uhlia odložte veko z grilu.

SYMBOLY



Upozornenie!! Horúci povrch.



 1 2 pcs	 2 1 pcs	 3 1 pcs	 4 1 pcs
 5 1 pcs	 6 1 pcs	 7 1 pcs	 8 1 pcs
 9 1 pcs	 10 2 pcs	 11 1 pcs	 12 1 pcs
 13 2 pcs	 14 1 pcs	 15 1 pcs	 16 1 pcs
 17 1 pcs	 18 1 pcs	 A M6-16 15 pcs	 B M645' 3 pcs
 C M5-12 4 pcs	 D M6-40 6 pcs	 E M6-155 1 pcs	 F M5 4 pcs
 G Ø5-12 1 pcs	 H Ø5 1 pcs	 I Ø6-16 21 pcs	 J Isolierscheibe 8 pcs
 K M10 2 pcs	 L 4 pcs	 M M610 PCS	

