

SENCOR®

SOC 0910BL / SOC 0911RD
SOC 0912GR



GR ■ Παιδική ηλεκτρική οδοντόβουρτσα υπερήχων

Μετάφραση του πρωτότυπου εγχειριδίου

ΔΙΑΒΑΖΕΤΕ ΠΡΟΣΕΚΤΙΚΑ ΚΑΙ ΦΥΛΑΣΣΕΤΕ ΓΙΑ ΜΕΛΛΟΝΤΙΚΗ ΧΡΗΣΗ.**Γενικές προειδοποιήσεις**

- Οι οδοντόβουρτσες μπορούν να χρησιμοποιούνται από παιδιά και άτομα με μειωμένες σωματικές ή πνευματικές ικανότητες ή από άτομα με ανεπαρκή εμπειρία και γνώσεις, αν επιβλέπονται ή έχουν λάβει οδηγίες σχετικά με την ασφαλή χρήση της συσκευής και κατανοούν τους πιθανούς κινδύνους.
- Τα παιδιά δεν πρέπει να παίζουν με τη συσκευή. Ο καθαρισμός και η συντήρηση μπορούν να εκτελούνται από το/τη χρήστη, αλλά όχι από παιδιά χωρίς επίβλεψη.
- Στην περίπτωση που το καλώδιο ρεύματος έχει υποστεί ζημιά, αναθέστε την επισκευή του σε κάποιο επαγγελματικό κέντρο σέρβις για να αποτρέψετε τυχόν επικίνδυνες καταστάσεις. Απαγορεύεται η χρήση της συσκευής, εάν το καλώδιο έχει υποστεί ζημιά.
- Τα τμήματα της συσκευής που πρέπει να είναι τοποθετημένα ή να είναι σε όρθια θέση, θα πρέπει να είναι τοποθετημένα ή όρθια έτσι ώστε να μην μπορούν να πέσουν στο νερό.
- Η συσκευή πρέπει να συνδέεται μόνο σε χαμηλή, ασφαλή τάση που αντιστοιχεί σε αυτήν που αναγράφεται στις σημάνσεις της συσκευής.

**Προσοχή:**

Η οδοντόβουρτσα πρέπει να χρησιμοποιείται μόνο με τον γνήσιο σταθμό φόρτισης με τον οποίο παρέχεται. Για να αποτραπεί τυχόν κίνδυνος, μη χρησιμοποιείτε ποτέ σταθμό φόρτισης διαφορετικού τύπου.

Ηλεκτρολογική ασφάλεια

- Προτού συνδέσετε τον σταθμό φόρτισης σε πρίζα, βεβαιωθείτε ότι η τάση του ρεύματος που αναφέρεται στην ετικέτα ονομαστικών τιμών του συμφωνεί με την τάση της πρίζας.
- Συνδέετε τον μόνο σε σωστά γειωμένη πρίζα. Μη χρησιμοποιείτε καλώδιο προέκτασης.
- Μην αποσυνδέετε τον σταθμό φόρτισης από την πρίζα τραβώντας το καλώδιο ρεύματος. Με αυτήν την ενέργεια, μπορεί να υποστεί ζημιά ο σταθμός φόρτισης ή η πρίζα. Αποσυνδέετε τον σταθμό φόρτισης από την πρίζα τραβώντας μαλακά το φινιρίσμα του καλωδίου ρεύματος.
- Μην τοποθετείτε το καλώδιο ρεύματος πάνω σε αιχμηρά αντικείμενα. Βεβαιωθείτε ότι το καλώδιο ρεύματος δεν κρέμεται από την άκρη τραπέζιου και ότι δεν βρίσκεται σε επαφή με κάποια καυτή επιφάνεια.
- Για τη φόρτιση της οδοντόβουρτσας χρησιμοποιείτε μόνο τον γνήσιο σταθμό φόρτισης με το καλώδιο ρεύματος. Ποτέ μη χρησιμοποιείτε μη γνήσια αξεσουάρ.



Προσοχή:

Η οδοντόβουρτσα πρέπει να χρησιμοποιείται μόνο με τον γνήσιο σταθμό φόρτισης με τον οποίο παρέχεται. Για να αποτραπεί τυχόν κίνδυνος, μη χρησιμοποιείτε ποτέ σταθμό φόρτισης διαφορετικού τύπου.

- Μη χρησιμοποιείτε ποτέ τον σταθμό φόρτισης που παρέχεται με αυτήν την οδοντόβουρτσα για άλλους σκοπούς.
- Διατηρείτε τον σταθμό φόρτισης και το καλώδιο ρεύματός του στεγνά.
- Τοποθετείτε πάντα τον σταθμό φόρτισης επάνω σε επίπεδη και σταθερή επιφάνεια.
- Μην τυλίγετε το καλώδιο ρεύματος γύρω από τη λαβή της οδοντόβουρτσας.
- Μη συνδέετε και αποσυνδέετε με βρεγμένα χέρια το καλώδιο ρεύματος του σταθμού φόρτισης στην/από την πηγή ισχύος.
- Φυλάσσετε, φορτίζετε και χρησιμοποιείτε την οδοντόβουρτσα σε θερμοκρασία περιβάλλοντος 15 έως 35 °C. Μη φορτίζετε την οδοντόβουρτσα για μεγαλύτερο χρονικό διάστημα από όσο χρειάζεται για την πλήρη φόρτιση. Όταν η φόρτιση ολοκληρώνεται, αποσυνδέετε την από την πηγή ισχύος.
- Η οδοντόβουρτσα διαθέτει ενσωματωμένη μπαταρία μακράς διάρκειας, η οποία μπορεί να αφαιρεθεί από την οδοντόβουρτσα μόνο σε κάποιο επαγγελματικό κέντρο σέρβις. Μην επιχειρείτε ποτέ να την αφαιρέσετε από την οδοντόβουρτσα μόνος/-η σας.



Προειδοποίηση:

Ποτέ μην αποσυναρμολογείτε την οδοντόβουρτσα για να αφαιρέσετε την μπαταρία. Ποτέ μη βραχυκυκλώνετε την οδοντόβουρτσα και ποτέ μην τη ρίχνετε στη φωτιά. Η εσφαλμένη χρήση μπορεί να οδηγήσει στην απελευθέρωση τοξικών ουσιών ή σε πρόκληση φωτιάς ή έκρηξης.

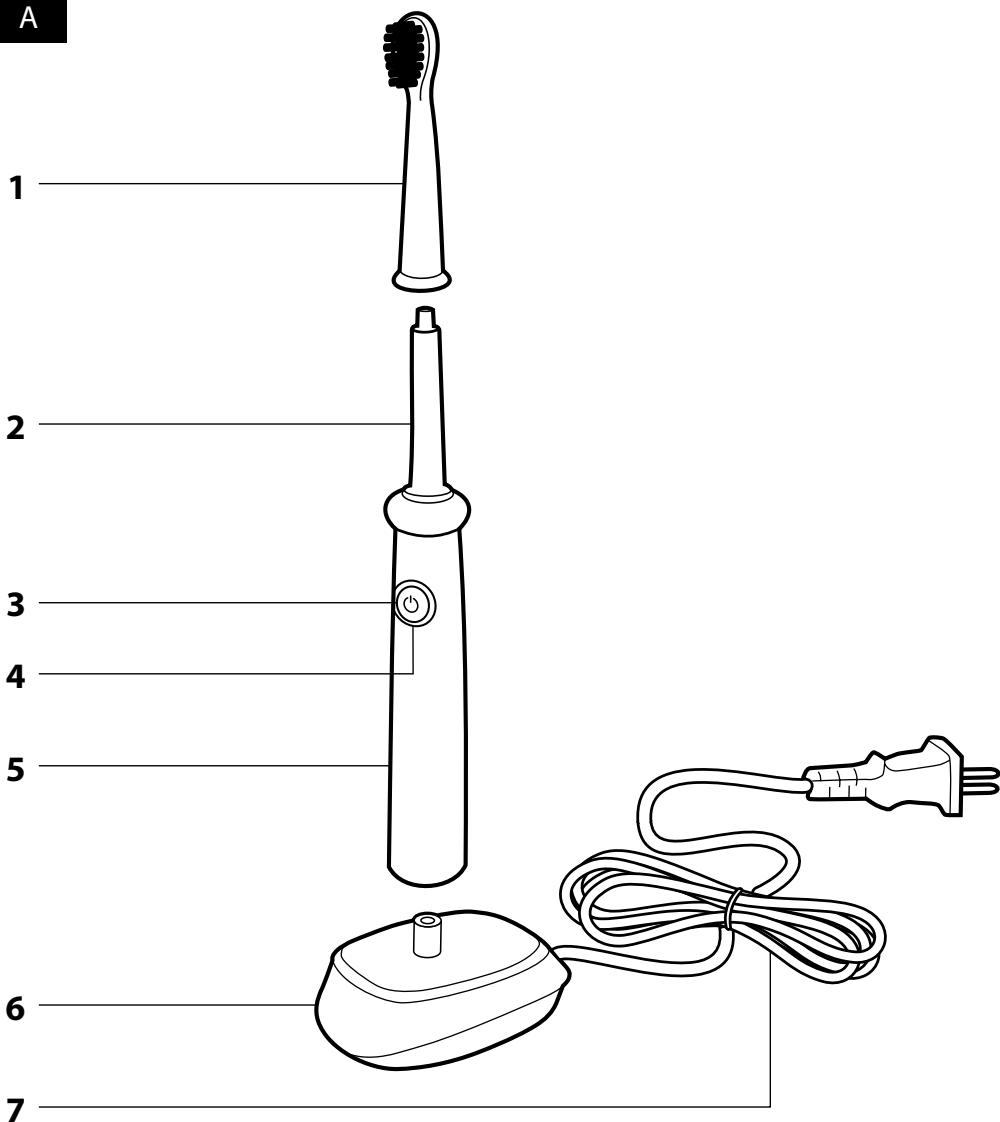
- Μην εκθέτετε την οδοντόβουρτσα σε θερμοκρασίες πάνω από 50 °C. Διαφορετικά, μπορεί να υποστεί ζημιά η ενσωματωμένη μπαταρία.
- Μη φορτίζετε, χρησιμοποιείτε ή φυλάσσετε την οδοντόβουρτσα ή μην την αφήνετε σε μπάνιο ή σε σημεία από όπου θα μπορούσε να πέσει μέσα σε μπανιέρα, νιπτήρα ή άλλα δοχεία γεμάτα με νερό.
- Σε περίπτωση που η οδοντόβουρτσα ή ο σταθμός φόρτισης πέσει σε νερό, μην τα πιάσετε σε καμία περίπτωση, αλλά αποσυνδέστε αμέσως το καλώδιο ρεύματος από την πρίζα. Ποτέ μη χρησιμοποιείτε οδοντόβουρτσα ή σταθμό φόρτισης που έχουν βυθιστεί σε νερό. Παραδώστε τα σε ένα εξουσιοδοτημένο κέντρο σέρβις για έλεγχο.
- Σε περίπτωση που η οδοντόβουρτσα, ο σταθμός φόρτισης ή το καλώδιο ρεύματος υποστούν οποιαδήποτε ζημιά, μην τα χρησιμοποιήσετε. Το καλώδιο ρεύματος της βάσης φόρτισης δεν μπορεί να αντικατασταθεί. Σε περίπτωση που υποστεί ζημιά η βάση φόρτισης, πρέπει να απορριφθεί και να αντικατασταθεί με μια νέα. Για την αντικατάσταση φθαρμένων αξεσουάρ και για κάθε είδους επισκευή της οδοντόβουρτσας, επικοινωνήστε με ένα εξουσιοδοτημένο κέντρο σέρβις.

Ασφάλεια κατά τη χρήση

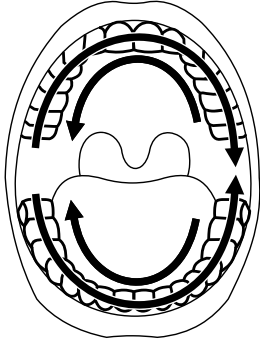
- Αυτή η οδοντόβουρτσα προορίζεται για οικιακή χρήση μόνο και χρησιμοποιείται για τον καθαρισμό δοντιών και ούλων. Αυτή η οδοντόβουρτσα δεν προορίζεται για εμπορικούς σκοπούς ή για τη φροντίδα ζώων.
- Για λόγους υγιεινής, η κεφαλή της οδοντόβουρτσας θα πρέπει να χρησιμοποιείται μόνο από έναν χρήστη. Αντικαθιστάτε τακτικά την κεφαλή της οδοντόβουρτσας κάθε 3 μήνες ή νωρίτερα αν φέρει σημάδια φθοράς. Χρησιμοποιείτε μόνο γνήσιες ανταλλακτικές κεφαλές οδοντόβουρτσας.
- Όταν η οδοντόβουρτσα χρησιμοποιείται από παιδιά, επιβλέπετέ τα για όσο χρονικό διάστημα βουρτσίζουν τα δόντια τους μέχρι να κατακτήσουν τη σωστή τεχνική.
- Χρησιμοποιείτε την οδοντόβουρτσα και την κεφαλή της οδοντόβουρτσας σύμφωνα με τις οδηγίες που περιέχονται στο παρόν εγχειρίδιο χρήσης.
- Χρησιμοποιείτε μόνο τα γνήσια αξεσουάρ που παρέχονται με αυτήν την οδοντόβουρτσα.
- Αυτή η οδοντόβουρτσα και η βάση φόρτισής της πρέπει να χρησιμοποιούνται μόνο σε εσωτερικούς χώρους. Μην τη χρησιμοποιείτε σε εξωτερικό χώρο.
- Μη χρησιμοποιείτε την οδοντόβουρτσα σε χώρους όπου χρησιμοποιούνται σπρέι αερολύματος ή χορηγείται οξυγόνο.

- Μην εκθέτετε την οδοντόβουρτσα και τα αξεσουάρ της σε εξωτερικό περιβάλλον, ακραίες θερμοκρασίες, άμεσο ηλιακό φως, υπερβολική υγρασία ή πολύ σκονισμένους χώρους.
- Μην τοποθετείτε την οδοντόβουρτσα και τα αξεσουάρ της κοντά σε καλοριφέρ, ανοιχτές φλόγες ή άλλες πηγές θερμότητας.
- Πριν από κάθε χρήση, ελέγχετε την οδοντόβουρτσα και την κεφαλή της οδοντόβουρτσας για ζημιές. Μην χρησιμοποιείτε ποτέ την οδοντόβουρτσα με κατεστραμμένη κεφαλή οδοντόβουρτσας.
- Κρατάτε την οδοντόβουρτσα σε απόσταση ασφαλείας από τα μάτια.
- Διατηρείτε την οδοντόβουρτσα καθαρή. Πραγματοποιείτε τον καθαρισμό και τη συντήρηση σύμφωνα με τις οδηγίες του κεφαλαίου «Καθαρισμός και συντήρηση».
- Μην εκτελείτε καμία εργασία συντήρησης στην οδοντόβουρτσα πέρα από τον καθαρισμό των ξεχωριστών μερών της, όπως περιγράφεται στο κεφάλαιο «Καθαρισμός και συντήρηση». Μην πλένετε την οδοντόβουρτσα ή τα αξεσουάρ της σε πλυντήριο πιάτων.
- Μην χρησιμοποιείτε την οδοντόβουρτσα εάν έχει πέσει στο πάτωμα, δεν λειτουργεί σωστά ή εάν υποστεί ζημιά με οποιονδήποτε τρόπο.
- Για να αποτρέψετε τυχόν κινδύνους μην επισκευάζετε και μην επεμβαίνετε με κανέναν τρόπο στην οδοντόβουρτσα ή τα αξεσουάρ της μόνος/-η σας. Για όλες τις επισκευές, επικοινωνήστε με ένα εξουσιοδοτημένο κέντρο σέρβις. Επεμβαίνοντας ο ίδιος/η ίδια στο προϊόν, διατρέχετε τον κίνδυνο να ακυρώσετε τα νόμιμα δικαιώματά σας στο πλαίσιο της εγγύησης για ανεπαρκή απόδοση ή κακή ποιότητα.
- Όταν χρησιμοποιείτε οδοντόκρεμα λεύκανσης που περιέχει υπεροξείδιο, μαγειρική σόδα ή διττανθρακικό νάτριο, καθαρίζετε σχολαστικά την κεφαλή της οδοντόβουρτσας με σαπούνι και νερό. Με αυτόν τον τρόπο θα αποτραπεί η εμφάνιση ρωγμών στο πλαστικό.
- Σε περίπτωση που έχετε υποβληθεί σε οδοντιατρικές εργασίες ή σε χειρουργική επέμβαση στη στοματική κοιλότητα κατά τους τελευταίους δύο μήνες, συμβουλευτείτε τον οδοντίατρό σας σχετικά με τη χρήση οδοντόβουρτσας με τεχνολογία υπερήχων.
- Σε περίπτωση που παρουσιαστεί αιμορραγία στα ούλα κατά τη χρήση της οδοντόβουρτσας και η αιμορραγία παραμένει ακόμα και μετά από μία εβδομάδα χρήσης, επικοινωνήστε με τον οδοντίατρό σας.
- Σε περίπτωση που η χρήση της οδοντόβουρτσας σας προκαλεί δυσάρεστη αίσθηση ή πόνο, σταματήστε τη χρήση της και συμβουλευτείτε τον οδοντίατρό σας.
- Σε περίπτωση που φέρετε βηματοδότη ή άλλη εμφυτευμένη συσκευή, συμβουλευτείτε τον γιατρό σας ή τον κατασκευαστή του εμφυτεύματος σχετικά με τη χρήση της οδοντόβουρτσας.

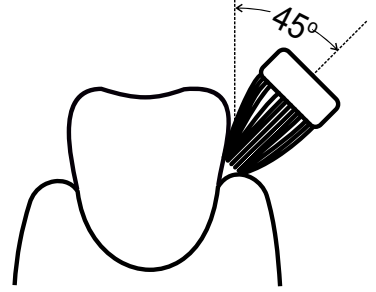
A



B



C



Πριν από τη χρήση αυτής της συσκευής, διαβάστε προσεκτικά το εγχειρίδιο χρήσης, ακόμη και στην περίπτωση που είστε ήδη εξοικειωμένος/-η με τη χρήση παρόμοιων τύπων συσκευών. Χρησιμοποίηση της συσκευής μόνο όπως περιγράφεται στο παρόν εγχειρίδιο χρήσης. Φυλάξτε αυτό το εγχειρίδιο χρήσης σε ασφαλές σημείο όπου θα μπορείτε να το βρείτε εύκολα, αν το χρειαστείτε. Σε περίπτωση που παραδώσετε τη συσκευή αυτή σε κάποιον τρίτο, φροντίστε να παραδώσετε και το παρόν εγχειρίδιο χρήσης.

- Αφαιρέστε προσεκτικά τη συσκευή από τη συσκευασία και μην πετάξετε τα υλικά συσκευασίας προτού βρείτε όλα τα εξαρτήματά της. Συνιστούμε να φυλάξετε την αρχική χάρτινη συσκευασία, το υπόλοιπο συσκευασίας, την αποδείξη αγοράς μαζί με τη δήλωση ευθύνης του πωλητή ή την κάρτα εγγύησης, τουλάχιστον για όσο διάστημα δικαιούστε αποζημίωση για ανεπαρκή, αλώσιμη ή κακή ποιότητα της συσκευής. Σε περίπτωση μεταφοράς της συσκευής, συνιστούμε να χρησιμοποιείτε την αρχική συσκευασία του κατασκευαστή.

ΠΕΡΙΓΡΑΦΗ ΤΗΣ ΣΥΣΚΕΥΗΣ ΚΑΙ ΤΩΝ ΑΞΕΣΟΥΡ ΤΗΣ

A1 Κεφαλή οδοντόβουρτσας με μαλακή λαστικήνια πίσω πλευρά

A2 Άξονας δόνησης

A3 Διακόπτης εναλλαγής τρόπου λειτουργίας / ενεργοποίησης

A4 Ενδεικτική λυχνία LED λειτουργίας/καθαρισμού / φόρτισης δύο χρωμάτων

A5 Εργονομικά σχεδιασμένη λαβή

A6 Σταθμός φόρτισης

A7 Καλώδιο ρεύματος

ΣΚΟΠΟΣ ΧΡΗΣΗΣ

- Αυτή η οδοντόβουρτσα υπερήχων πρέπει να χρησιμοποιείται μόνο για την ατομική οδοντική υγιεινή παιδιών ηλικίας 6-12 ετών. Προορίζεται για οικιακή χρήση και για ιδιωτικούς σκοπούς. Δεν προορίζεται για επαγγελματικές δραστηριότητες ή για άλλους επαγγελματικούς χώρους χρήσης, ούτε για τη φροντίδα ζώων.
- Με αυτήν την οδοντόβουρτσα υπερήχων η οδοντική πλάκα απομακρύνεται κατά πολύ περισσότερο σε σχέση με το βούρτσισμα των δοντιών με τυπική οδοντόβουρτσα. Χρησιμοποιώντας τα δύο προρρυθμισμένα προγράμματα, φροντίζετε τα ούλα σας με την ειδικά ρυθμισμένη ταχύτητα των 30.000 δονήσεων ανά λεπτό, καταναλώνοντας παράλληλα ιδιαίτερα μικρή ποσότητα ισχύος.

ΦΟΡΤΙΣΗ

- Η οδοντόβουρτσα διαθέτει ενσωματωμένη μπαταρία, η οποία χρησιμεύει ως εσωτερική πηγή ρεύματος και επιτρέπει τη λειτουργία χωρίς καλώδιο. Πριν από την πρώτη χρήση ή αν έχει περάσει καιρός από την τελευταία χρήση, αφήστε πρώτα την μπαταρία της οδοντόβουρτσας να φορτιστεί πλήρως. Για τη φόρτιση της οδοντόβουρτσας, χρησιμοποιείτε μόνο τον γνήσιο σταθμό φόρτισης **A7**.
- Τοποθετήστε τον σταθμό φόρτισης **A7** σε μια επίπεδη και σταθερή επιφάνεια και συνδέστε το καλώδιο ρεύματος σε μια πρίζα.
- Ελέγξτε ότι η οδοντόβουρτσα είναι απενεργοποιημένη και ακουμπήστε την στον πείρο του σταθμού φόρτισης. Η ενσωματωμένη μπαταρία θα αρχίσει να φορτίζεται, γεγονός που υποδεικνύεται από τη λευκή ενδεικτική λυχνία LED **A4** που ανάβει και βήγνι. Για την πρώτη φόρτιση απαιτούνται περίπου 3 ώρες. Σε κάθε επακόλουθη φόρτιση θα απαιτούνται περίπου 2 ώρες για την πλήρη φόρτιση της μπαταρίας. Αν φορτίσετε την οδοντόβουρτσα για πρώτη φορά ή αν δεν την έχετε χρησιμοποιήσει για πολύ καιρό, μπορεί να περάσουν έως και 10 λεπτά για να αναψει η ενδεικτική λυχνία LED **A4**.
- Όταν η μπαταρία έχει φορτιστεί πλήρως, η ένδειξη **A4** θα παραμείνει αναμμένη με μπλε χρώμα. Τραβήξτε το καλώδιο ρεύματος από την πρίζα. Όταν η οδοντόβουρτσα αποσυνδεθεί από την πρίζα, η ενδεικτική λυχνία LED θα σβήσει.



Προσοχή:

Μην αφήνετε την οδοντόβουρτσα συνδεδεμένη στην πρίζα για μεγαλύτερο χρονικό διάστημα από όσο χρειάζεται για τη φόρτιση της.

- Αν η οδοντόβουρτσα φορτιστεί πλήρως θα παρέχει έως 15 ημέρες λειτουργίας, εφόσον βουρτσίσετε τα δόντια σας για 2 λεπτά δύο φορές την ημέρα.
- Όταν η ένδειξη **A4** αρχίσει να αναβοσβήνει με λευκό ή μπλε χρώμα κατά τη διάρκεια της λειτουργίας (ανάλογα με τον τρόπο λειτουργίας), αυτό σημαίνει ότι η μπαταρία έχει σχεδόν εξαντληθεί και χρειάζεται επαναφόρτιση.
- Συστάσεις για μεγαλύτερη διάρκεια ζωής της μπαταρίας:
 - Προκειμένου η ενσωματωμένη μπαταρία να διαρκέσει για όσο το δυνατόν μεγαλύτερο χρονικό διάστημα, φορτίζετε, χρησιμοποιείτε και φυλάσσετε την οδοντόβουρτσα σε ξηρό περιβάλλον, σε θερμοκρασία περιβάλλοντος 15 έως 35 °C. Χαμηλότερες ή υψηλότερες θερμοκρασίες επηρεάζουν αρνητικά τη διάρκεια ζωής της μπαταρίας.
 - Μην περμένετε να εξαντληθεί πλήρως η μπαταρία. Είναι καλύτερο να φορτίζετε την μπαταρία προτού εξαντληθεί πλήρως.
 - Όταν δεν χρησιμοποιείτε την οδοντόβουρτσα για μεγάλο χρονικό διάστημα, φορτίζετε την τουλάχιστον μία φορά κάθε 6 μήνες.

ΧΡΗΣΗ ΤΗΣ ΟΔΟΝΤΟΒΟΥΡΤΣΑΣ

ΠΡΟΣΑΡΤΗΣΗ ΚΑΙ ΑΦΑΙΡΕΣΗ ΤΩΝ ΚΕΦΑΛΩΝ ΤΗΣ ΟΔΟΝΤΟΒΟΥΡΤΣΑΣ

- Σύρτε την κεφαλή της οδοντόβουρτσας **A1** στον άξονα δόνησης **A2** από το επάνω μέρος. Πριν από αυτό, στρέψτε την κεφαλή της οδοντόβουρτσας έτσι ώστε οι αυλακώσεις στο εσωτερικό της κεφαλής της βούρτσας να γλιστρήσουν μέσα στις γλωττίδες του άξονα και η κεφαλή της βούρτσας να εφαρμόσει πλήρως στη λαβή της οδοντόβουρτσας.



Προσοχή:

Μην επιχειρείτε να ωθήσετε την κεφαλή της οδοντόβουρτσας προς τα κάτω στην οδοντόβουρτσα με διαφορετική κατεύθυνση από εκείνη που επιτρέπουν οι γλωττίδες στον άξονα. Με αυτήν την ενέργεια θα μπορούσε να προκληθεί ζημιά στην κεφαλή της οδοντόβουρτσας και στον άξονα.

- Αφαιρέστε την κεφαλή της οδοντόβουρτσας, τραβώντας τη προς τα πάνω.

ΡΥΘΜΙΣΗ ΤΗΣ ΛΕΙΤΟΥΡΓΙΑΣ ΒΟΥΡΤΣΙΣΜΑΤΟΣ

- Πατήστε επανειλημμένα τον διακόπτη **A3** για να εναλλάξετε τους τρόπους λειτουργίας ΚΑΘΑΡΙΣΜΟΣ και ΕΥΑΙΣΘΗΤΗ. Η λειτουργία ΚΑΘΑΡΙΣΜΟΣ προορίζεται για τυπικό βούρτσισμα δοντιών και υποδεικνύεται με το λευκό χρώμα της ένδειξης **A4**. Η ΕΥΑΙΣΘΗΤΗ λειτουργία προορίζεται για βούρτσισμα ευαίσθητων δοντιών και υποδεικνύεται με το μπλε χρώμα της ένδειξης.

Συμβουλή:

Αν αφηστέ την οδοντόβουρτσα να λειτουργεί έως ότου απενεργοποιηθεί αυτόματα, η τελευταία επιλεγμένη λειτουργία θα αποθηκευτεί στη μνήμη και την επόμενη φορά που θα ενεργοποιηθεί η οδοντόβουρτσα θα λειτουργήσει με εκείνον τον τρόπο λειτουργίας.



ΚΑΘΑΡΙΣΜΟΣ

- Βρέξτε τις βούρτσες τις οδοντόβουρτσας και απλώστε πάνω τους οδοντόκρεμα.
- Τοποθετήστε την οδοντόβουρτσα μέσα στο στόμα σας έτσι ώστε οι τρίχες της οδοντόβουρτσας να σχηματίζουν γωνία περίπου 45° με τη γραμμή των ούλων, δείτε την εικόνα **B**. Στη συνέχεια, ενεργοποιήστε την οδοντόβουρτσα.
- Αρχίστε να καθαρίζετε την πρώτη πλευρά των δοντιών και κινείτε αργά την οδοντόβουρτσα από το ένα δόντι στο επόμενο. Μη βουρτσίσετε τα δόντια σας όπως θα κάνατε με μια τυπική οδοντόβουρτσα. Για να επιτύχετε μέγιστη αποδοτικότητα, ωθείτε μόνο απαλά την οδοντόβουρτσα και αφήνετέ την να καθαρίζει τα δόντια σας για οσάς.

ΛΕΙΤΟΥΡΓΙΑ ΧΡΟΝΟΙΑΚΟΠΗΤΗ QUADRACER

- Η οδοντόβουρτσα διαθέτει μια λειτουργία έξυπνου χρονοδιακόπτη που σταματά στιγμιαία την οδοντόβουρτσα κάθε 30 δευτερόλεπτα, για να σας ενημερώνει ότι έχει έρθει η ώρα να αρχίσετε να βουρτσίζετε το επόμενο τεταρτημύριο των δοντιών. Με αυτόν τον τρόπο διασφαλίζεται ότι και οι τέσσερις πλευρές βουρτσίζονται για ίσο χρονικό διάστημα. Για να χρησιμοποιήσετε σωστά αυτήν τη λειτουργία, συνιστάται να χωρίζετε την περιοχή των δοντιών σε τέσσερις πλευρές, δείτε την εικ. Γ, και στη συνέχεια μετά από κάθε 30 δευτερόλεπτα βουρτσίματος να κινείστε από τη μία πλευρά στην επόμενη έως ότου βουρτσίσετε όλα τα δόντια σας.

ΧΡΟΝΟΜΕΤΡΗΣΗΣ ΑΥΤΟΜΑΤΗΣ ΑΠΕΝΕΡΓΟΠΟΙΗΣΗΣ

- Ο χρονόμετρητής αυτόματης απενεργοποίησης απενεργοποιεί αυτόματα την οδοντόβουρτσα μετά από 2 λεπτά χρήσης. Αυτός είναι ο χρόνος βουρτσίματος που συνιστούν οι οδοντίατροι για τις οδοντόβουρτσες με τεχνολογία υπερήχων.

ΚΑΘΑΡΙΣΜΟΣ ΚΑΙ ΣΥΝΤΗΡΗΣΗ

- Για λόγους υγιεινής, καθαρίζετε την οδοντόβουρτσα τακτικά μετά από κάθε χρήση.
- Βεβαιωθείτε ότι η οδοντόβουρτσα είναι απενεργοποιημένη πριν από τον καθαρισμό.
- Ξεπλύνετε σχολαστικά την κεφαλή της οδοντόβουρτσας **A1** με χλιαρό τρεχούμενο νερό για να απομακρύνετε τυχόν οδοντόκρεμα ή άλλα υπολείμματα. Αν χρησιμοποιείτε οδοντόκρεμες λεύκανσης για το βουρτσισμό των δοντιών σας, συνιστάται να βάξετε μια σταγόνα σαπουνιού στις τρίχες της οδοντόβουρτσας και, στη συνέχεια, να την πλύνετε σχολαστικά με χλιαρό τρεχούμενο νερό. Τουλάχιστον μία φορά την εβδομάδα αφαιρέστε την κεφαλή της οδοντόβουρτσας από την οδοντόβουρτσα και ξεπλύνετε το εσωτερικό μέρος της κάτω από τρεχούμενο νερό.
- Ξεπλύνετε τη λαβή της οδοντόβουρτσας **A5** με χλιαρό τρεχούμενο νερό και έπειτα στεγνώστε τη.



Μπορείτε να πλύνετε αυτήν την οδοντόβουρτσα στη βρύση.

- ε περίπτωση που ο σταθμός φόρτισης **A6** έχει λερωθεί, σκουπίστε τον με ένα καθαρό, υγρό πανί και έπειτα σκουπίστε τον για να στεγνώσει. Βεβαιωθείτε ότι το καλώδιο ρεύματος δεν έρχεται σε επαφή με νερό ή υγρασία.
- Για τον καθαρισμό, μη χρησιμοποιείτε διαβρωτικά προϊόντα καθαρισμού, διαλυτικά κ.λπ. Διαφορετικά, ενδέχεται να προκληθεί ζημιά στην επιφάνεια της οδοντόβουρτσας.
- Πριν από την έναρξη του καθαρισμού της οδοντόβουρτσας, απενεργοποιείτε την και αποσυνδέετε την από την πρίζα.

ΑΝΤΙΚΑΤΑΣΤΑΣΗ ΤΗΣ ΚΕΦΑΛΗΣ ΤΗΣ ΟΔΟΝΤΟΒΟΥΡΤΣΑΣ

- Αντικαθιστάτε τακτικά την κεφαλή της οδοντόβουρτσας **A1** κάθε 3 μήνες ή νωρίτερα αν φέρει σημάδια φθοράς. Χρησιμοποιείτε μόνο γνήσιες κεφαλές οδοντόβουρτσας.

ΑΠΟΘΗΚΕΥΣΗ

- Όταν δεν χρησιμοποιείτε την οδοντόβουρτσα για μεγάλο χρονικό διάστημα, αποσυνδέετε τον σταθμό φόρτισης **A6** από την πηγή ισχύος και τοποθετείτε την οδοντόβουρτσα σε στεγνό και καθαρό μέρος. Φυλάσσετε την οδοντόβουρτσα και τα αξεσουάρ της προστατευμένα από ακραίες θερμοκρασίες, άμεση ηλιακή ακτινοβολία και υπερβολική υγρασία και μην τα αποθηκεύετε σε υπερβολικά σκοτεινό περιβάλλον.

ΤΕΧΝΙΚΕΣ ΠΡΟΔΙΑΓΡΑΦΕΣ

Οδοντόβουρτσα

Ενσωματωμένη μπαταρία	Ni-MH, 1,2 V, 600 mAh
Χρόνος λειτουργίας με πλήρη φόρτιση	έως 15 ημέρες
Συχνότητα	έως 30000 / λεπτό
Επίπεδο θορύβου	65 dB(A)
Κατηγορία προστασίας από ηλεκτροπληξία	II
Κατηγορία επιπέδου προστασίας από ζημιά από είσοδο νερού	IPX7

Σταθμός φόρτισης

Εύρος ονομαστικής τάσης	100-240 V AC
Ονομαστική συχνότητα	50 / 60 Hz
Ισχύς εισόδου	1,4 W

Το δηλωμένο επίπεδο εκπομπής θορύβου της συσκευής είναι 65 dB (A), το οποίο αντιστοιχεί στο επίπεδο A της ακουστικής ισχύος σε σχέση με την ακουστική ισχύ αναφοράς 1 pW.

ΕΠΕΞΗΓΗΣΗ ΤΗΣ ΤΕΧΝΙΚΗΣ ΟΡΟΛΟΓΙΑΣ



Κατηγορία ασφαλείας για την προστασία από ηλεκτροπληξία:

Κατηγορία II – Η προστασία από ηλεκτροπληξία επιτυγχάνεται με διπλή μόνωση ή με μόνωση υψηλής αντοχής.

Κατηγορία επιπέδου προστασίας από ζημιά από είσοδο νερού:

IPX7 – Η συσκευή προστατεύεται από την είσοδο του νερού όταν βυθίζεται σε βάθος 1 μέτρου για 30 λεπτά.

Οι παρούσες οδηγίες χρήσης υπόκεινται σε αλλαγές στο κείμενο και στις τεχνικές παραμέτρους.

ΑΠΟΡΡΙΨΗ ΧΡΗΣΙΜΟΠΟΙΗΜΕΝΩΝ ΜΠΑΤΑΡΙΩΝ

Προτού παραδώσετε την οδοντόβουρτσα σε κάποια εξειδικευμένη μονάδα συλλογής, είναι απαραίτητο να διασφαλίσετε ότι έχει αφαιρεθεί η ενσωματωμένη μπαταρία. Η αφαίρεση της μπαταρίας εκτελείται στο εξουσιοδοτημένο κέντρο σέρβις. Σε περίπτωση που το προϊόν έχει αποσυρμολογηθεί για να απορριφθεί με οικολογικό τρόπο, δεν πρέπει να ανακυκλώνεται ξανά.



Αυτό το σύμβολο υποδεικνύει ότι οι χρησιμοποιημένες μπαταρίες δεν κατατάσσονται στα τυπικά οικιακά απορρίμματα. Παραδώστε τις χρησιμοποιημένες μπαταρίες στα καθορισμένα σημεία συλλογής για την ορθή απόρριψη. Η σωστή απόρριψη των μπαταριών θα βοηθήσει στην αποφυγή των αρνητικών επιπτώσεων για το περιβάλλον και την υγεία.

Απόρριψη σε άλλες χώρες εκτός της Ευρωπαϊκής Ένωσης.

Αυτό το σύμβολο ισχύει στην Ευρωπαϊκή Ένωση. Αν επιθυμείτε να απορρίψετε τις χρησιμοποιημένες μπαταρίες, ζητήστε τις απαραίτητες πληροφορίες σχετικά με τη σωστή μέθοδο απόρριψης από τις τοπικές αρχές ή το κατάστημα αγοράς.

ΟΔΗΓΙΕΣ ΚΑΙ ΠΛΗΡΟΦΟΡΙΕΣ ΣΧΕΤΙΚΑ ΜΕ ΤΗΝ ΑΠΟΡΡΙΨΗ ΤΩΝ ΧΡΗΣΙΜΟΠΟΙΗΜΕΝΩΝ ΥΛΙΚΩΝ ΣΥΣΚΕΥΑΣΙΑΣ

Απορρίπτετε τα χρησιμοποιημένα υλικά συσκευασίας σε κάποιον ειδικό χώρο απορριμμάτων του δήμου σας.

ΑΠΟΡΡΙΨΗ ΜΕΤΑΧΕΙΡΙΣΜΕΝΟΥ ΗΛΕΚΤΡΙΚΟΥ ΚΑΙ ΗΛΕΚΤΡΟΝΙΚΟΥ ΕΞΟΠΛΙΣΜΟΥ



Όταν προϊόντα ή πρωτότυπα έγγραφα φέρουν αυτό το σύμβολο, αυτό σημαίνει ότι τα μεταχειρισμένα ηλεκτρικά ή ηλεκτρονικά προϊόντα δεν πρέπει να απορρίπτονται μαζί με τα υπόλοιπα οικιακά απορρίμματα. Για την ορθή απόρριψη, ανανέωση και ανακύκλωση, παραδώστε αυτές τις συσκευές σε καθορισμένα σημεία συλλογής. Εναλλακτικά, σε κάποιες χώρες της Ευρωπαϊκής Ένωσης ή άλλες ευρωπαϊκές χώρες μπορείτε να επιστρέψετε τη συσκευή στο τοπικό κατάστημα από όπου την αγοράσατε κατά την αγορά μιας νέας παρόμοιας συσκευής. Η ορθή απόρριψη αυτού του προϊόντος συμβάλλει στην εξοικονόμηση πολύτιμων φυσικών πόρων και προστατεύει το περιβάλλον και την ανθρώπινη υγεία που διαφορετικά θα επηρεάζονταν από την ακατάλληλη απόρριψη των απορριμμάτων. Για περισσότερες λεπτομέρειες, συμβουλευτείτε τις τοπικές αρχές ή κάποια μονάδα συλλογής απορριμμάτων. Σύμφωνα με τους εθνικούς κανονισμούς, ενδεχομένως να επιβάλλονται πρόστιμα για την εσφαλμένη απόρριψη αυτού του τύπου απορριμμάτων.

Για επιχειρήσεις με έδρα σε χώρες της Ευρωπαϊκής Ένωσης

Αν θέλετε να απορρίψετε ηλεκτρικές ή ηλεκτρονικές συσκευές, ζητήστε τις απαραίτητες πληροφορίες από το κατάστημα πώλησης ή τον προμηθευτή σας.

Απόρριψη σε άλλες χώρες εκτός της Ευρωπαϊκής Ένωσης.

Αυτό το σύμβολο ισχύει στην Ευρωπαϊκή Ένωση. Αν επιθυμείτε να απορρίψετε αυτό το προϊόν, ζητήστε τις απαραίτητες πληροφορίες σχετικά με τη σωστή μέθοδο απόρριψης από τον τοπικό δημοτικό φορέα ή το κατάστημα αγοράς.



Το συγκεκριμένο προϊόν πληροί όλες τις βασικές απαιτήσεις των σχετικών με αυτό οδηγιών της Ε.Ε.