



### SK ■ Ohrievač nôh

### ČÍTAJTE POZORNE A USCHOVAJTE ICH NA BUDÚCE POUŽITIE.

- Tento spotrebič môžu používať deti vo veku 8 rokov a staršie a osoby so zníženými fyzickými, zmyslovými alebo mentálnymi schopnosťami alebo s nedostatkom skúseností a znalostí, ak sú pod dozorom alebo boli poučené o používaní spotrebiča bezpečným spôsobom a rozumejú prípadným nebezpečenstvám. Deti sa so spotrebičom nesmú hrať. Čistenie a údržbu, ktorú môže vykonávať používateľ, nesmú vykonávať deti bez dohľadu.
- Ak je napájací prívod poškodený, musí ho nahradiť výrobca, jeho servisný technik alebo podobne kvalifikovaná osoba, aby sa zabránilo vzniku nebezpečnej situácie.
- Dôležité inštrukcie. Uschovajte na neskoršie použitie.
- Spotrebič sa nesmie používať, ak sú na ňom stopy poškodenia.
- Spotrebič sa nesmie používať na zahrievanie zvierat.
- Pred použitím je nutné vyzuť topánky, ktoré sa nosia vonku.



Prečítajte si tento návod.



Nezapichujte špendlíky ani iné podobné predmety.



Výrobok nie je vhodný pre deti do 3 rokov.



Hlavnú časť výrobku s prívodom el. prúdu nie je možné prať!!!



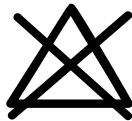
Vyberateľná vložka sa smie prať iba ručne. Výrobok sa nesmie prať v práčke.



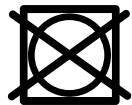
Nepoužívajte preložené ani pokrčené.



Používajte výrobok iba vnútri budovy.



Výrobok sa nesmie bieliť.



Výrobok sa nesmie sušiť v bubnovej sušičke.



Výrobok sa nesmie žehliť. Naparovanie je neprípustné.



Výrobok sa nesmie sušiť metódou suchého sušenia.

- Výrobok pozorne vybalte a dajte pozor, aby ste nevyhodili žiadnu časť obalového materiálu skôr, ako nájdete všetky súčasti výrobku.
- Tento výrobok nie je určený pre osoby (vrátane detí) so zníženou fyzickou, zmyslovou alebo mentálnou schopnosťou alebo osoby s obmedzenými skúsenosťami a znalosťami, pokiaľ nad nimi nie je vedený odborný dohľad alebo podané inštrukcie zahrňujúce použitie tohto výrobku osobou zodpovednou za ich bezpečnosť.
- V žiadnom prípade neopravujte výrobok sami a nevykonávajte na ňom žiadne úpravy – nebezpečenstvo úrazu elektrickým prúdom! Všetky opravy a nastavenia tohto výrobku zverte autorizovanému servisnému stredisku.
- Zásahom do výrobku počas platnosti záruky sa vystavujete riziku straty záručných plnení.
- Nikdy nepoužívajte výrobok, pokiaľ máte mokré ruky alebo nohy.
- Nepoužívajte výrobok s obutými topánkami. Pred použitím výrobku si vždy zložte topánky.
- Elektrické a magnetické pole vydávané výrobkom môže rušiť osoby s kardiostimulátorom. Pred použitím sa poraďte so svojím ošetrojúcim lekárom.
- Výrobok používajte a uchovávajte mimo dosahu horľavých a prchavých látok.
- Výrobok nevystavujte extrémnym teplotám, priamemu slnečnému žiareniu, nadmernej vlhkosti a neumiestňujte ho do nadmerne prašného prostredia.

- Výrobok neumiestňujte do blízkosti vykurovacích telies, otvoreného ohňa a iných spotrebičov alebo zariadení, ktoré sú zdrojmi tepla.
- Výrobok je určený na použitie v domácnostiach. Nepoužívajte ho v priemyselnom prostredí ani vonku!
- Výrobok sa nesmie používať ako poduška pre domáce zvieratá. Hrozí nebezpečenstvo rozhryzenia a úraz elektrickým prúdom s možným následkom uhynutia zvierata.
- Nepoužívajte výrobok na iné účely, než na ktoré je určený.
- Pred pripojením výrobku k sieťovej zásuvke sa uistite, že napätie uvedené na štítku výrobku zodpovedá napätiu vo vašej zásuvke.
- Nekladte sieťový kábel v blízkosti horúcich plôch, alebo cez ostré predmety. Na sieťový kábel neodkladajte ťažké predmety, kábel umiestnite tak, aby sa po ňom nechodilo a aby sa oň nezakopávalo. Dbajte na to, aby sa sieťový kábel nedotýkal horúceho povrchu.
- Nevytahujte zástrčku prívodu z el. zásuvky ťahom za napájací prívod.
- Výrobok nepostrekujte počas prevádzky vodou ani inou tekutinou. Výrobok neponárajte počas prevádzky do vody alebo inej tekutiny.
- Výrobok nikdy nepoužívajte v blízkosti vane, umývadla alebo iných nádob s napustenou vodou.
- Pokiaľ výrobok práve nepoužívate alebo nebudete používať, vypnite ho a vytiahnite zástrčku z el. zásuvky. Pred čistením postupujte rovnakým spôsobom.
- Výrobok nikdy nenechávajte v chode bez dozoru.
- Pokiaľ sa bude výrobok používať v blízkosti detí, dbajte na zvýšenú opatrnosť. Výrobok vždy umiestňujte mimo ich dosahu. Deti by mali byť pod dozorom, aby sa zaistilo, že sa s výrobkom nebudú hrať.
- Nepoužívajte výrobok na vykurovanie miestností.
- Nevkladajte výrobok pod matrace.
- Na výrobok nekladte veľké alebo ťažké predmety ako sú napr. kufre a pod.
- Dbajte na to, aby nebol vypínač zakrytý pokrývkami, vankúšmi alebo podobnými predmetmi a bol voľne dosiahnuteľný.
- Pri používaní výrobok neskladajte, neprehýbajte a nezhrňajte.
- Výrobca nezodpovedá za škody spôsobené nesprávnym použitím spotrebiča a jeho príslušenstva (poranenie, popálenie, oparenie, požiar, znehodnotenie potravín a pod.).

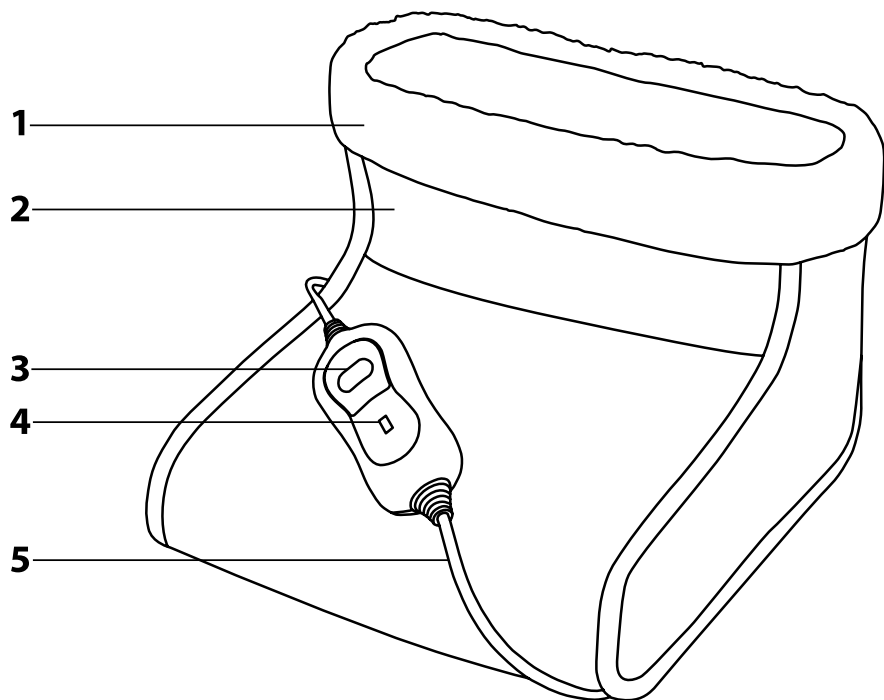


## **VÝSTRAHA!**

Používateľ by nemal zaspáť, ak používa spotrebič.

- Deti vo veku 3 – 8 rokov môžu tento výrobok používať iba pod dozorom osoby zodpovednej za ich bezpečnosť a boli poučené o ovládaní výrobku a o možnom riziku vzniku nebezpečnej situácie v prípade nedodržania pokynov.

A



- Pred použitím tohto spotrebiča sa, prosím, oboznámte s návodom na jeho obsluhu, a to aj v prípade, že ste už oboznámení s používaním spotrebičov podobného typu. Spotrebič používajte iba tak, ako je popísané v tomto návode na použitie. Návod uschovajte pre prípad ďalšej potreby.
- Minimálne počas trvania zákonného práva z chybného plnenia, prípadne záruky za akosť, odporúčame uschovať originálny prepravný kartón, baliaci materiál, pokladničný doklad a potvrdenie o rozsahu zodpovednosti predávajúceho alebo záručný list. V prípade prepravy odporúčame zabaliť spotrebič opäť do originálnej škatule od výrobcu.

## POPIS SPOTREBIČA

**A1** Vnútrotná vložka ohrievača nôh

**A2** Ohrievač nôh

**A3** Displej

**A4** Ovládač nastavenia teploty

**A5** Prívodný kábel

## PRED PRVÝM POUŽITÍM

- Pred prvým použitím sa uistite, že výrobok nie je nijak poškodený.

## OVLÁDANIE

- Rozviňte prívodný kábel. Vložte zástrčku prívodného kábla do sieťovej zásuvky.
- Pomocou ovládača **A4** nastavte požadovanú intenzitu teploty. Môžete vybrať z nastavení: 0 = vypnuté, 1 = nízka teplota, 2 = stredná teplota, 3 = vysoká teplota. Na displeji **A3** sa zobrazí zodpovedajúca číslica.
- Výrobok začne hriať a po asi 15 minútach dosiahne nastavenú intenzitu teplotu. Majte na pamäti, že nohy sú citlivejšie na teplo ako ruky.
- Odporúčame nastaviť vysokú teplotu a po zahriatí teplotu upraviť podľa potreby na nižší stupeň.
- Výrobok sa po 90 minútach nepretržitej prevádzky automaticky vypne. Ide o bezpečnostnú poisťku, ktorá chráni výrobok pred prehriatím. Pokiaľ potrebujete mať výrobok zapnutý naďalej, posuňte ovládač **A4** do polohy 0, vyčkajte asi 10 sekúnd a potom znovu zvolte ovládačom **A4** intenzitu teploty.
- Pokiaľ nebudete výrobok používať, uveďte ovládač **A4** do polohy 0 a odpojte zástrčku prívodného kábla od sieťovej zásuvky.



### Upozornenie:

Ohrievač nôh je vybavený ochranným systémom proti prehriatiu. Sensorová technológia zaisťuje ochranu proti prehriatiu po celom povrchu ohrievača nôh. V prípade poruchy sa výrobok automaticky vypne. Pokiaľ sa tak stane, po opätovnom zapnutí ohrievača nôh sa na displeji nezobrazí žiadny údaj. V takom prípade prestaňte ohrievač nôh používať a obráťte sa na autorizované servisné stredisko, ktoré zaistí bezpečnú opravu ohrievača nôh.



### Poznámka:

Po prvom zapnutí výrobku môžete zaznamenať mierny zápach. Ide o normálny jav.

## ÚDRŽBA A ČISTENIE

- Pred čistením výrobku uveďte ovládač **A4** do polohy 0 a odpojte zástrčku prívodného kábla od sieťovej zásuvky. Vyčkajte, až výrobok celkom vychladne.
- Vnútornú vložku **A1** môžete vybrať a umývať v rukách v teplej vode (max. 30 °C) s pracím prostriedkom určeným na jemnú bielizeň. Pred opätovným vložením vnútornej vložky **A1** do ohrievača nôh **A2** sa uistite, že je vnútorná vložka **A1** celá a riadne suchá.
- Vonkajší povrch ohrievača nôh môžete utrieť mäkkou hubkou mierne navlhčenou v čistej teplej vode. V žiadnom prípade nepoužívajte na čistenie benzín, hrubé čistiace prostriedky, riedidlá a pod.



### Varovanie:

Aby ste zabránili vzniku úrazu elektrickým prúdom, nebezpečnej situácie alebo požiaru, neponárajte ohrievač nôh **A2** do vody ani inej tekutiny. Nevystavujte ohrievač nôh **A2** kvapkajúcej alebo striekajúcej vode.

## ULOŽENIE

- Pred uložením výrobku sa uistite, že je celkom vychladený a prívodný kábel je odpojený od sieťovej zásuvky.
- Na výrobok nekladte žiadne predmety.
- Uchovávajte výrobok mimo dosahu detí v uzatvorenom a na dobre vetranom mieste mimo zdroja tepla.

## TECHNICKÉ ÚDAJE

Menovité napätie .....	220 – 240 V ~
Menovitý kmitočet.....	50 Hz
Menovitý príkon .....	100 W
Rozmery .....	30 × 30 × 24 cm
Dĺžka prívodného kábla .....	2,3 m



Stupeň ochrany pred úrazom elektrickým prúdom:

Trieda II – Ochrana pred úrazom elektrickým prúdom je zaistená dvojitou alebo zosilnenou izoláciou.

Zmeny textu a technických špecifikácií vyhradené.

## POKYNY A INFORMÁCIE O ZAOBCHÁDZANÍ S POUŽITÝM OBALOM

Použitý obalový materiál odložte na miesto určené obcou na ukladanie odpadu.

## LIKVIDÁCIA POUŽITÝCH ELEKTRICKÝCH A ELEKTRONICKÝCH ZARIADENÍ



Tento symbol na produktoch alebo v sprievodných dokumentoch znamená, že použité elektrické a elektronické výrobky sa nesmú pridať do bežného komunálneho odpadu. Pre správnu likvidáciu, obnovu a recykláciu odovzdajte tieto výrobky na určené zberné miesta. Alternatívne v niektorých krajinách Európskej únie alebo iných európskych krajinách môžete vrátiť svoje výrobky miestnemu predajcovi pri kúpe ekvivalentného nového produktu.

Správnou likvidáciou tohto produktu pomôžete zachovať cenné prírodné zdroje a pomáhate prevencii potenciálnych negatívnych dopadov na životné prostredie a ľudské zdravie, čo by mohli byť dôsledky nesprávnej likvidácie odpadov. Ďalšie podrobnosti si vyžiadajte od miestneho úradu alebo najbližšieho zberného miesta.




Pri nesprávnej likvidácii tohto druhu odpadu sa môžu v súlade s národnými predpismi udeliť pokuty.

### **Pre podnikové subjekty v krajinách Európskej únie**

Ak chcete likvidovať elektrické a elektronické zariadenia, vyžiadajte si potrebné informácie od svojho predajcu alebo dodávateľa.

### **Likvidácia v ostatných krajinách mimo Európskej únie**

Tento symbol je platný v Európskej únii. Ak chcete tento výrobok zlikvidovať, vyžiadajte si potrebné informácie o správnom spôsobe likvidácie od miestnych úradov alebo od svojho predajcu.

 Tento výrobok spĺňa všetky základné požiadavky smerníc EÚ, ktoré sa naň vzťahujú.