

SENCOR®

SCP 1763BK

SCP 2263BK



SK ■ Sálavý varič

Preklad pôvodného návodu

ČÍTAJTE POZORNE A USCHOVAJTE ICH NA BUDÚCE POUŽITIE.

- Tento spotrebič môžu používať deti vo veku 8 rokov a staršie a osoby so zníženými fyzickými, zmyslovými či mentálnymi schopnosťami alebo nedostatkom skúseností a znalostí, pokiaľ sú pod dozorom alebo boli poučené o používaní spotrebiča bezpečným spôsobom a rozumejú prípadným nebezpečenstvám.
- Deti sa so spotrebičom nesmú hrať.
- Čistenie a údržbu vykonávanú používateľom nesmú vykonávať deti, pokiaľ nie sú staršie ako 8 rokov a pod dozorom.
- Deti mladšie ako 8 rokov sa musia držať mimo dosahu spotrebiča a jeho prívodu.
- Ak je prívodný kábel poškodený, jeho výmenu zverte odbornému servisnému stredisku, aby sa zabránilo vzniku nebezpečnej situácie. Spotrebič s poškodeným prívodným káblom je zakázané používať.

**UPOZORNENIE:**

Horúci povrch.

Teplota prístupných povrchov môže byť vyššia, ak je spotrebič v činnosti.

**VÝSTRAHA**

Ak je tento povrch popraskaný, vypnite spotrebič, aby sa zabránilo možnosti úrazu elektrickým prúdom.



UPOZORNENIE:

Tento spotrebič nie je určený na činnosť prostredníctvom vonkajšieho časového spínača alebo diaľkového ovládania.

- Tento prístroj je určený iba na použitie v domácnosti. Spotrebič je takisto určený na osobné nekomerčné použitie v priestoroch, ako sú:
 - kuchynské kúty pre personál v obchodoch, kanceláriách a ostatných pracoviskách;
 - rekreačné objekty, chaty, chalupy;
 - hotelové alebo motelové izby a iné obytné priestory;
 - podniky zaisťujúce nocľah s raňajkami typu Bed & Breakfast.
- Spotrebič nepoužívajte vonku alebo v priemyselnom prostredí.
- Spotrebič nikdy nepoužívajte na iné účely, než na ktoré je určený.
- Pred pripojením spotrebiča k sieťovej zásuvke sa uistite, že sa zhoduje nominálne napätie uvedené na jeho typovom štítku s elektrickým napätím zásuvky, ku ktorej ho chcete pripojiť. Spotrebič pripájajte iba k riadne uzemnenej zásuvke. Nepoužívajte predlžovací kábel. Pred použitím plne rozviňte prívodný kábel.
- Spotrebič používajte iba na vodorovnom, suchom, čistom, stabilnom a žiaruvzdornom povrchu. Spotrebič nepoužívajte na kovových plochách, napr. odkvapkávacej doske drezu.
- Spotrebič nekladte na okraj stola, elektrický alebo plynový varič a iné zdroje tepla alebo do ich blízkosti.
- Spotrebič nepoužívajte na povrchu, ktorý je citlivý na teplo alebo ktorý je zakrytý obrusom, papierom alebo iným horľavým materiálom, v blízkosti záclon a iných horľavých materiálov alebo materiálov citlivých na teplo.
- Počas prevádzky musí byť zaistený dostatočný priestor na cirkuláciu vzduchu nad spotrebičom a vo všetkých jeho strán. Nad platničkou v smere sálenia hlavného tepla sa musí dodržať bezpečná vzdialenosť od povrchu horľavých hmôt minimálne 50 cm a v ostatných smeroch okolo spotrebiča minimálne 10 cm.
- Spotrebič musí byť pri prevádzke umiestnený na pracovnej doske kuchynskej linky tak, aby nad ním nebola skrinka alebo presahujúca polica.
- Na spotrebič neodkladajte žiadne predmety.
- Spotrebič nezakrývajte ani neblokujte jeho ventiláčne otvory.
- Spotrebič nepoužívajte bez hrnca alebo panvice umiestnenej na platničke. Počas prevádzky pravidelne kontrolujte stav potravín.
- Vždy sa uistite, že hrniec alebo panvica je správne umiestnená na platničke.
- Rukováti riadu musia byť v bezpečnej pozícii, aby sa o ne nemohlo zavadiť a dôjsť k prevrhnutiu riadu.
- Kvapaliny alebo pokrmy sa nesmú ohrievať v uzatvorených nádobách, ako napr. v plechovkách, pretože by mohlo dôjsť k explózií.
- Pokiaľ používate pri varení olej alebo tuk, dbajte na zvýšenú opatrnosť. Tuk alebo olej zahriaty na vysokú teplotu sa môže vznietiť.
- Pri manipulácii s horúcim riadom, ktorý obsahuje horúce potraviny alebo tekutiny, dbajte na zvýšenú opatrnosť, aby nedošlo k popáleniu alebo opareniu.
- Pri manipulácii s horúcim riadom používajte kuchynské lapy.
- Spotrebič sa nesmie ponechať bez dozoru, keď je v prevádzke alebo keď je pripojený k sieťovej zásuvke.
- Majte na pamäti, že ešte určitý čas po ukončení používania vyžaruje platnička zvyškové teplo. Dbajte na zvýšenú opatrnosť, aby ste sa nedotkli zahriateho povrchu spotrebiča.
- Vždy po ukončení používania vypnite spotrebič regulátorom teploty do polohy „OFF“ (vypnuté) a prívodný kábel spotrebiča odpojte od sieťovej zásuvky. Toto vykonajte aj vždy, pokiaľ nechávate spotrebič bez dozoru, pokiaľ ho nebudete používať a pred čistením, údržbou, premiestnením alebo uskladnením.
- Spotrebič odpájajte od sieťovej zásuvky ťahom za zástrčku prívodného kábla, nie ťahom za prívodný kábel. Inak by mohlo dôjsť k poškodeniu prívodného kábla alebo zásuvky.
- Pred premiestnením, čistením, údržbou alebo uskladnením nechajte spotrebič celkom vychladnúť. Nikdy nepremiestňujte spotrebič počas prevádzky, alebo keď je na ňom umiestnený hrniec alebo panvica alebo kým nie je celkom vychladený.
- Aby sa zabránilo nebezpečenstvu úrazu elektrickým prúdom, neponárajte spotrebič, napájací kábel ani sieťovú zástrčku do vody alebo inej tekutiny.
- Na prívodný kábel nekladte ťažké predmety. Dbajte na to, aby prívodný kábel nevisel cez okraj stola, aby sa nedotýkal horúceho povrchu alebo ostrých predmetov.
- Spotrebič čistíte pravidelne po každom použití podľa inštrukcií uvedených v kapitole Čistenie a údržba. Na spotrebiči nevykonávajte akúkoľvek inú údržbu, ako je čistenie uvedené v tomto návode na obsluhu.
- Spotrebič nepoužívajte, pokiaľ nefunguje správne, pokiaľ spadol na zem, pokiaľ bol ponorený do vody alebo je akokoľvek poškodený. Odovzdajte ho autorizovanému servisnému stredisku na kontrolu alebo opravu.
- Aby sa zabránilo vzniku nebezpečnej situácie, spotrebič neopravujte sami ani ho nijako neupravujte. Všetky opravy zverte autorizovanému servisnému stredisku. Zásahom do spotrebiča sa vystavujete riziku straty zákonného práva z chybného plnenia, prípadne záruky za akosť.

SENCOR®

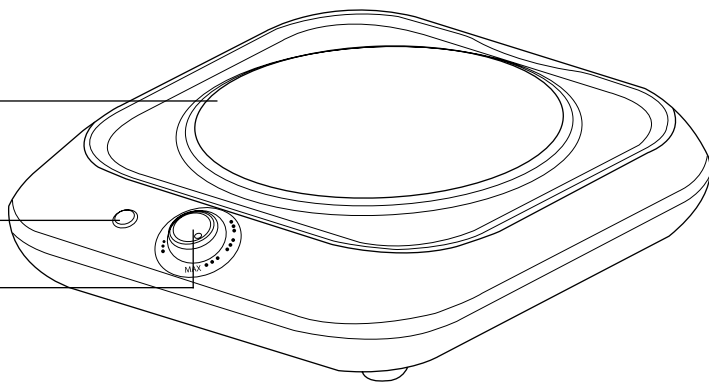
SCP 1763BK

A

1

2

3



SENCOR®

SCP 2263BK

A

1

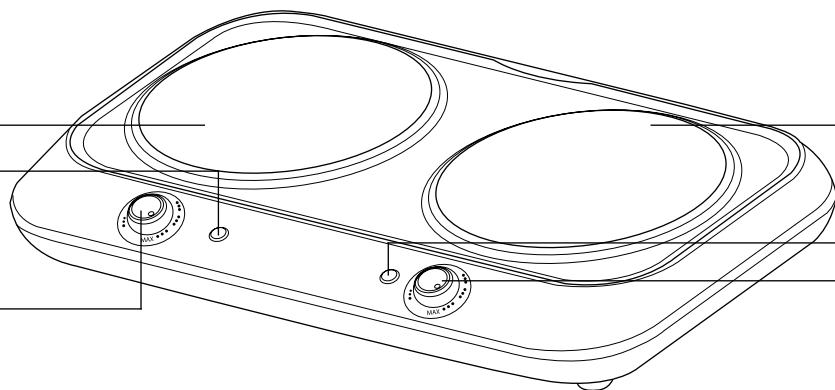
2

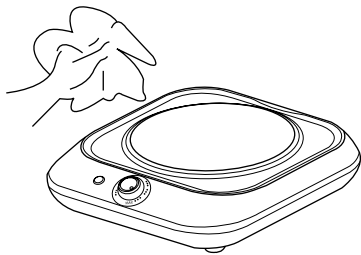
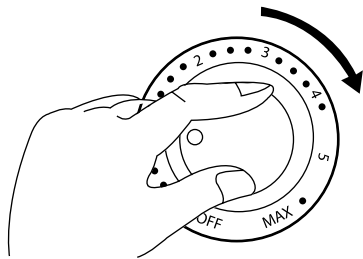
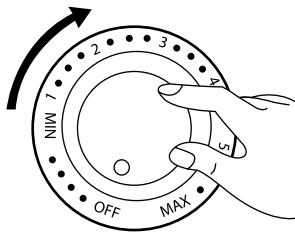
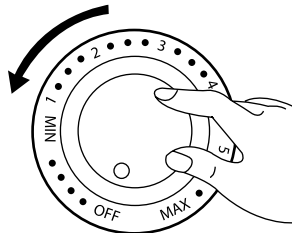

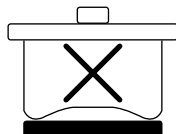
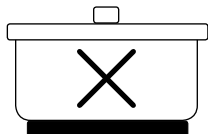
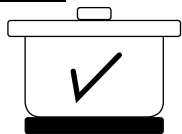
3

1

2

3



B**D****C****E****F**

- Pred použitím tohto spotrebiča sa, prosím, oboznámte s návodom na jeho obsluhu, a to aj v prípade, že ste už oboznámení s používaním spotrebičov podobného typu. Spotrebič používajte iba tak, ako je opísané v tomto návode na použitie. Návod uschovajte pre prípad ďalšej potreby.
- Minimálne počas trvania zákonného práva z chybného plnenia, prípadne záruky za akosť, odporúčame uschovať originálny prepravý kartón, baliaci materiál, pokladničný doklad a potvrdenie o rozsahu zodpovednosti predávajúceho alebo záručný list. V prípade prepravy odporúčame zabaliť spotrebič opäť do originálnej škatule od výrobcu.

POPIS SPOTREBIČA

- A1** Platnička **A3** Regulátor teploty (služi na ovládanie variča)
- A2** Svetelná kontrolka (signalizuje prevádzku platničky)

Pred prvým použitím

- Pred prvým použitím vyberte spotrebič a jeho príslušenstvo z obalového materiálu a odstráňte všetky propagačné štítky či etikety. Skontrolujte, či spotrebič ani žiadna jeho súčasť nie sú poškodené.
- Povrch spotrebiča utrite čistou, mierne navlhčenou handričkou. Potom ho utrite dosucha – pozrite obr. B.

Použitie spotrebiča

- Spotrebič umiestnite na pracovnú dosku kuchynskej linky alebo stola v dosahu sieťovej zásuvky. Pritom dbajte na to, aby boli dodržané všetky bezpečnostné pokyny.
- Uistite sa, že regulátor teploty **A3** je nastavený v polohe „OFF“ (vypnuté) a že na platničke **A1** nie sú umiestnené žiadne cudzie predmety a že jej povrch je čistý.
- Plne rozviňte privodný kábel a pripojte ho k sieťovej zásuvke.



Poznámka:

Privodný kábel musí byť umiestnený tak, aby sa nedotýkal povrchu spotrebiča, pretože počas prevádzky dochádza k zahrievaniu spotrebiča.

- Hrniec alebo panvicu umiestnite na príslušnú platničku. Na dosiahnutie optimálnej spotreby energie a času varenia používajte riad s rovným dnom, ktorého priemer zodpovedá veľkosti platničky – pozrite obr. F. Do hrnca alebo panvice vložte potraviny.
- Otočte regulátorom teploty **A3** v smere hodinových ručičiek, až začujete cvaknutie – pozrite obr. C. Ďalej otáčajte regulátorom **A3** a nastavte požadovaný teplotný stupeň – pozrite obr. D. Na rýchle uvedenie do varu sa používa nastavenie najvyššieho stupňa MAX. Nastavenie teplotného stupňa môžete meniť kedykoľvek počas prevádzky tak, aby vyhovovalo vašim potrebám. Počas prevádzky dochádza k spínaniu a vypínaniu termostatu na udržanie nastavenej teploty. Svetelná kontrolka **A2** signalizuje spínanie a vypínanie termostatu.



Poznámka:

Pri prvom spustení sa môže objaviť slabý dym. To je celkom normálny jav, ktorý o niekoľko minút zmizne.

- Počas prevádzky pravidelne kontrolujte stav potravín. Spotrebič nenechávajte bez dozoru, kým je v prevádzke.
- Hneď ako je pokrm hotový, otočte regulátorom teploty **A3** proti smeru hodinových ručičiek až k nápisu „OFF“ (vypnuté) – pozrite obr. E. Následne odpojte zástrčku privodného kábla od sieťovej zásuvky.
- Spotrebič nechajte celkom vychladnúť a potom ho vyčistíte podľa pokynov uvedených v kapitole Čistenie a údržba. Majte na pamäti, že ešte určitý čas po ukončení používania vyžaruje spotrebič zvyškové teplo. Nedotýkajte sa ohriateho povrchu. Hrozí nebezpečenstvo popálenia. Nikdy nepremiestňujte spotrebič, kým nie je celkom vychladený.

ČISTENIE A ÚDRŽBA

- Spotrebič čistite po každom použití. Dbajte na to, aby sa na ňom nehromadili zaschnuté zvyšky potravín alebo iné nečistoty. Vždy pred čistením nastavte regulátor teploty **A3** do polohy „OFF“ (vypnuté), privodný kábel odpojte od sieťovej zásuvky a spotrebič nechajte celkom vychladnúť.
- Na vyčistenie platničky **A1** použite mäkkú, mierne navlhčenú textíliu. Potom utrite platničku **A1** dosucha.
- Na vyčistenie povrchu okolo platničiek **A1** použite mäkkú, mierne navlhčenú textíliu. V prípade väčšieho znečistenia použite malé množstvo neutrálneho kuchynského saponátu. Zvyšky saponátu odstráňte čistou, ľahko navlhčenou handričkou. Vyčistený povrch potom riadne utrite dosucha.
- Na čistenie spotrebiča nepoužívajte drôtenky, riedidlá, abrazívne čistiace prostriedky atď. Inak môže dôjsť k narušeniu povrchovej úpravy spotrebiča.
- Po určitom čase používania môže dôjsť k zmene farebnosti povrchu spotrebiča. To však nemá vplyv na fungovanie spotrebiča.



Varovanie:

Aby sa zabránilo nebezpečenstvu úrazu elektrickým prúdom, neponárajte spotrebič, napájací kábel ani sieťovú zástrčku do vody alebo inej tekutiny.

Uloženie

Pokiaľ nebudete spotrebič dlhší čas používať, odpojte zástrčku od sieťovej zásuvky, nechajte spotrebič vychladnúť a vyčistite ho podľa vyššie uvedených pokynov. Pred uložením sa uistite, že je spotrebič čistý a suchý. Uložte spotrebič na suché, čisté a dobre vetrané miesto, kde nebude vystavený extrémnym teplotám a kde bude mimo dosahu detí alebo zvierat.

TECHNICKÉ ÚDAJE

SCP 1763BK

Menovitý rozsah napätia	220 – 240 V~
Menovitý kmitočet	50 - 60 Hz
Menovitý príkon	1 200 W

SCP 2263BK

Menovitý rozsah napätia	220 – 240 V~
Menovitý kmitočet	50 - 60 Hz
Menovitý príkon	2 400 W

Zmeny textu a technických špecifikácií vyhradené.

POKYNY A INFORMÁCIE O ZAOBCHÁDZANÍ S POUŽITÝM OBALOM

Použitý obalový materiál odložte na miesto určené obcou na ukladanie odpadu.

LIKVIDÁCIA POUŽITÝCH ELEKTRICKÝCH A ELEKTRONICKÝCH ZARIADENÍ



Tento symbol na produktoch alebo v sprievodných dokumentoch znamená, že použité elektrické a elektronické výrobky sa nesmú pridať do bežného komunálneho odpadu. Pre správnu likvidáciu, obnovu a recykláciu odovzdajte tieto výrobky na určené zberné miesta. Alternatívne v niektorých krajinách Európskej únie alebo iných európskych krajinách môžete vrátiť svoje výrobky miestnemu predajcovi pri kúpe ekvivalentného nového produktu.

Právnu likvidáciu tohto produktu pomôžete zachovať cenné prírodné zdroje a napomáhať prevencii potenciálnych negatívnych vplyvov na životné prostredie a ľudské zdravie, čo by mohli byť dôsledky nesprávnej likvidácie odpadov. Ďalšie podrobnosti si vyžiadajte od miestneho úradu alebo najbližšieho zberného miesta.

Pri nesprávnej likvidácii tohto druhu odpadu sa môžu v súlade s národnými predpismi udeliť pokuty.

Pre podnikové subjekty v krajinách Európskej únie

Ak chcete likvidovať elektrické a elektronické zariadenia, vyžiadajte si potrebné informácie od svojho predajcu alebo dodávateľa.

Likvidácia v ostatných krajinách mimo Európskej únie

Tento symbol je platný v Európskej únii. Ak chcete tento výrobok zlikvidovať, vyžiadajte si potrebné informácie o správnom spôsobe likvidácie od miestnych úradov alebo od svojho predajcu.



Tento výrobok spĺňa všetky základné požiadavky smerníc EÚ, ktoré sa naň vzťahujú.