

**BaByliss®**  
PARIS



Fabriqué en Chine  
Made in China

ST391E - C150d

**Návod na obsluhu**

**BABYLISS SARL**  
99 Avenue Aristide Briand  
92120 Montrouge  
France

**[www.babyliss.com](http://www.babyliss.com)**  
FAC 2019/06



**IB-19/273A**

**Pred použitím si pozorne prečítajte bezpečnostné pokyny.**

### NÁVOD NA POUŽITIE

**UPOZORNENIE!** Dbajte na to, aby horúci povrch prístroja neprišiel do priameho kontaktu s kožou, predovšetkým v oblasti očí, uší, tváre a krku.

**UPOZORNENIE!** Nedotýkajte sa horúcich platní alebo kovových častí prístroja.

- Dbajte na to, aby boli vlasy suché, a prečešte ich, aby neboli strapaté. Vlasy rozdeľte na pramienky, aby boli pripravené na úpravu.
- Pre zapnutie prístroja stlačte tlačidlo označené ako . Indikátor začne blikať a prístroj sa automaticky začne zahrievať.
- Pomocou tlačidiel „INTENSE“ a „PROTECT“ nastavte teplotu, ktorá bude vhodná pre váš typ vlasov. Indikátor bude blikať, pokiaľ nebude dosiahnutá požadovaná teplota. Hneď ako sa prístroj zahreje na požadovanú teplotu, zostane indikátor svietiť.
- Časť vlasov umiestnite medzi žehliace platne blízko ku koreňom.
- Držte vlasy pevne medzi žehliacimi platňami a kľžte po vlasoch od koreňov ku končekom.
- Rovnaký postup opakujte s každým prameňom vlasov.
- Pred prečesávaním nechajte vlasy vychladnúť.
- Po použití prístroj tlačidlom  vypnite a odpojte zo zásuvky.
- Pred uložením nechajte prístroj vychladnúť.

**POZNÁMKA:** Z prístroja bude vychádzať slabý bzučivý zvuk, ktorý vytvára generátor iónov, keď uvoľňuje ióny. Jedná sa o normálny stav.

### Nastavenie ohrevu

Pokiaľ máte slabé, jemné, odfarbené alebo farbené vlasy, použite nízku teplotu. Pre hrubšie vlasy použite vysokú teplotu. Pri prvom použití sa odporúča vždy vykonať test, aby bola vybraná správna teplota pre váš typ vlasov. Začnite od najnižšej teploty a teplotu postupne navyšujte, pokiaľ nedocielite požadovaný výsledok.

Nižšie nájdete sprievodcu nastavením teploty:

PROTECT (Zelená) = 140 °C

PROTECT (Zelená) = 160 °C


PROTECT (Žltá) = 180 °C

PROTECT (Oranžová) = 200 °C

INTENSE (Červená) = 220 °C

INTENSE (Červená) = 235 °C

### **Automatické vypnutie**

Tento prístroj má pre zvýšenie bezpečnosti funkciu automatického vypnutia. Pokiaľ je prístroj nepretržite zapnutý dlhšie ako 72 minút, automaticky sa vypne. Pokiaľ chcete prístroj aj po tomto čase ďalej používať, stlačením tlačidla  jednoducho zapnete napájanie.

### **Teplu odolná podložka**

Súčasťou tohto prístroja je aj teplu odolná podložka, ktorú môžete používať počas alebo po úprave vlasov. Zapnutý prístroj neodkladajte na povrch citlivý na teplo ani keď používate teplu odolnou podložku. Po použití prístroj vypnite a odpojte zo zásuvky. Prístroj ihneď zabaľte do teplu odolnej podložky a nechajte ho úplne vychladnúť. Uchovávajte ho mimo dosahu detí, pretože zostane horúci ešte niekoľko minút.

### **STAROSTLIVOSŤ A ÚDRŽBA**

Pokiaľ chcete prístroj uchovať v čo najlepšom stave, postupujte podľa krokov nižšie:

- Napájací kábel neomotávajte okolo prístroja, ale vytvorte z kábla voľnou slučku vedenú pozdĺž prístroja.
- Nepoužívajte prístroj, pokiaľ by napájací kábel musel byť veľmi napnutý.
- Po použití prístroj vždy odpojte zo zásuvky.
- Platne čistite pomocou navlhčenej mäkkej handričky bez mydla, aby ste zachovali optimálny stav platní.  
Zaistite, aby sa platne nepoškrabali.
- Žehličku skladujte s tesne zovretými platňami, aby boli chránené.

## Informácie o likvidácii opotrebovaného elektrického zariadenia (súkromné domácnosti)



Tento symbol na produktoch a/alebo na priložených dokumentoch znamená, že sa pri likvidácii nesmú elektrické a elektronické zariadenia miešať so všeobecným domácim odpadom.

V záujme správneho obhospodarovania, obnovy a recyklácie odveďte, prosím, tieto produkty na určené zberné miesta, kde budú prijaté bez poplatku. V niektorých krajinách je možné tieto produkty vrátiť priamo miestnemu maloobchodu v prípade, ak si objednáte podobný nový výrobok. Správna likvidácia týchto produktov pomôže ušetriť hodnotné zdroje a zabrániť možným negatívnym vplyvom na ľudské zdravie a prostredie, ktoré môžu inak vzniknúť v dôsledku nesprávneho zaobchádzania s odpadom. Bližšie informácie o najbližšom zbernom mieste získate na miestnom úrade. V prípade nesprávnej likvidácie odpadu môžu byť uplatnené pokuty v súlade s platnou legislatívou.

### **Pre právnické osoby v Európskej únii**

Ak potrebujete zlikvidovať opotrebované elektrické a elektronické zariadenia, bližšie informácie získate od svojho miestneho predajcu alebo dodávateľa.

### **Informácie o likvidácii v krajinách mimo Európskej únie**

Tento symbol je platný len v Európskej únii. Ak si želáte zlikvidovať toto zariadenie, obráťte sa na miestny úrad alebo predajcu a poinformujte sa o správnom spôsobe likvidácie tohto typu odpadu.

Fast Plus s.r.o.  
Na pántoch 18  
831 06 Bratislava