

***BaByliss***<sup>®</sup>  
PARIS

**Návod na obsluhu**



Fabriqué en Chine  
Made in China

9450E-M39a

**BABYLISS SARL**  
99 avenue Aristide Briand  
92120 Montrouge  
France





**[www.babyliss.com](http://www.babyliss.com)**

FAC/2019/06

## Najskôr si pozorne prečítajte bezpečnostné pokyny.

Hlavné zrkadlo poskytuje normálny obraz a je možné naň magneticky pripevniť kompaktné zrkadlo s 10 násobným zväčšením. Umiestnite zrkadlo na podstavec, pokiaľ ho nepoužívate. Priestorové osvetlenie v troch nastaveniach osvetľuje zrkadlo a podporné osvetlenie na podstavci poskytuje náladové osvetlenie v statickom alebo pulznom režime.

### NÁVOD NA POUŽITIE

- Položte zrkadlo na rovný povrch.
- **DÔLEŽITÉ!** Neumiestňujte zrkadlo na miesto, kde by sa priame slnečné žiarenie mohlo odraziť od zrkadiel, pretože by to mohlo spôsobiť požiar.
- Zrkadlo a podstavec môžu byť osvetlené oddelene alebo spoločne. Magnetické zrkadlo s 10 násobným zväčšením nesvieti.
- Zapojte adaptér do podstavca zrkadla a potom do vhodnej elektrickej zásuvky.
- Pre zapnutie osvetlenia stlačte  na podstavci zrkadla. Zrkadlo môžete používať s, aj bez kompaktného zrkadla na podstavci.
- Pre osvetlenie zrkadla rýchlo stlačte . Jedno rýchle stlačenie pre mierne osvetlenie, dve pre stredné a tri pre vysoké osvetlenie. Štvrté stlačenie osvetlenie vypne.
- Pre osvetlenie podstavca stlačte a podržte  na 1,5 - 3 sekundy. Pre statické svetlo stlačte jeden krát a podržte. Pre pulzný režim stlačte dvakrát a podržte. Pre vypnutie osvetlenia podstavca stlačte a podržte na 3 sekundy.
- Pridržaním  na dlhšie ako 3 sekundy vypnete všetky svetlá naraz.
- Pred uložením na chladnom a suchom mieste mimo dosahu detí nechajte spotrebič celkom vychladnúť.

### LED ŽIAROVKY

Zrkadlo je vybavené nevymeniteľnými LED žiarovkami.

### ČISTENIE A ÚDRŽBA

Pokiaľ je potrebné zrkadlo vyčistiť, vypnite ho, odpojte zo zásuvky a nechajte celkom vychladnúť. Pokiaľ chcete vyčistiť vonkajšiu časť zrkadla, utrite ho vlhkou handričkou. Sklenené časti čistite čistiacim prostriedkom na sklo. Nezapínajte, pokiaľ nie je zrkadlo celkom suché.

## Informácie o likvidácii opotrebovaného elektrického zariadenia (súkromné domácnosti)



Tento symbol na produktoch a/alebo na priložených dokumentoch znamená, že sa pri likvidácii nesmú elektrické a elektronické zariadenia miešať so všeobecným domácim odpadom.

V záujme správneho obhospodarovania, obnovy a recyklácie odveďte, prosím, tieto produkty na určené zberné miesta, kde budú prijaté bez poplatku. V niektorých krajinách je možné tieto produkty vrátiť priamo miestnemu maloobchodu v prípade, ak si objednáte podobný nový výrobok. Správna likvidácia týchto produktov pomôže ušetriť hodnotné zdroje a zabrániť možným negatívnym vplyvom na ľudské zdravie a prostredie, ktoré môžu inak vzniknúť v dôsledku nesprávneho zaobchádzania s odpadom. Bližšie informácie o najbližšom zbernom mieste získate na miestnom úrade. V prípade nesprávnej likvidácie odpadu môžu byť uplatnené pokuty v súlade s platnou legislatívou.

### **Pre právnické osoby v Európskej únii**

Ak potrebujete zlikvidovať opotrebované elektrické a elektronické zariadenia, bližšie informácie získate od svojho miestneho predajcu alebo dodávateľa.

### **Informácie o likvidácii v krajinách mimo Európskej únie**

Tento symbol je platný len v Európskej únii. Ak si želáte zlikvidovať toto zariadenie, obráťte sa na miestny úrad alebo predajcu a poinformujte sa o správnom spôsobe likvidácie tohto typu odpadu.

Fast Plus s.r.o.  
Na pántoch 18  
831 06 Bratislava