



SK ■ Vyhrievaná podložka

Preklad pôvodného návodu

ČÍTAJTE POZORNE A USCHOVAJTE ICH NA BUDÚCE POUŽITIE.

- Tento spotrebič môžu používať deti vo veku 8 rokov a staršie a osoby so zníženými fyzickými, zmyslovými či mentálnymi schopnosťami alebo s nedostatkom skúseností a znalostí, ak sú pod dozorom alebo boli poučené o používaní spotrebiča bezpečným spôsobom a rozumejú prípadným nebezpečenstvám.
- Tento spotrebič môžu používať deti staršie ako 3 roky a mladšie ako 8 rokov pod dozorom a s riadiacim zariadením nastaveným vždy na minimálnu hodnotu teploty.
- Deti sa so spotrebičom nesmú hrať.
- Čistenie a údržbu vykonávanú používateľom nesmú vykonávať deti bez dohľadu.
- Ak je prívodný kábel poškodený, jeho výmenu zverte odbornému servisnému stredisku, aby sa zabránilo vzniku nebezpečnej situácie. Spotrebič s poškodeným prívodným káblom je zakázané používať.
- **Dôležité inštrukcie. Uschovajte na neskoršie použitie.**
- Ide o **spodnú prikrývku**. Zakaždým, keď používate vyhrievanú podložku, prosím, uistite sa, že je riadne rozprestretá a narovnaná.
- Používajte vyhrievaciu deku iba s riadiacou jednotkou,

ktorá sa so spotrebičom dodáva, príp. ju odporúča výrobca. V žiadnom prípade nepoužívajte riadiacu jednotku iného typu.

- Pokiaľ nebudete vyhrievaciu podložku používať, vyčistite ju podľa pokynov v kapitole „Údržba a čistenie“ a uložte vyhrievaciu podložku mimo dosahu detí v uzatvorenom a na dobre vetranom mieste mimo zdroja tepla.
- Pred uložením výrobku sa uistite, že je celkom vychladený a prírodný kábel je odpojený od sieťovej zásuvky.
- Aby ste zabránili pokrčeniu, na výrobok nekladte žiadne predmety.
- Kontrolujte často spotrebič, či nejaví známky opotrebovania alebo poškodenia. Pokiaľ sa také známky objavia alebo pokiaľ sa spotrebič nesprávne používal, vráťte ho pred akýmkoľvek ďalším použitím dodávateľovi.
- Tento spotrebič nie je určený na lekárske použitie v nemocniciach.
- Nepoužívajte spotrebič, keď je mokrý.
- Tento spotrebič nesmú používať osoby nevnímajúce teplo a ostatné hendikepované osoby, ktoré nie sú schopné reagovať na prehriatie.
- Deti mladšie ako tri roky nesmú používať tento spotrebič, pretože nie sú schopné reagovať na prehriatie.
- Tento spotrebič je určený na pranie v práčke pri teplote maximálne 30 °C. Riadiaca jednotka nesmie počas

prania navlhnuť a pri sušení sa musí prívod umiestniť tak, aby sa zaistilo, že voda nenatečie do spínača alebo do riadiaceho zariadenia.

- Prívod a riadiaca jednotka spotrebiča môžu spôsobiť riziko zapletenia, zaškrtenia, vypnutia alebo prišliapnutia, pokiaľ nie sú správne usporiadané. Používateľ sa musí uistiť, že presahujúce šnúry a elektrické prívody sú usporiadané bezpečným spôsobom.



Prečítajte si tento návod.



Nepoužívajte preložené ani pokrčené.



Nezapichujte špendlíky ani iné podobné predmety.



Výrobok nie je vhodný pre deti do 3 rokov.



Výrobok sa nesmie bieliť.



Výrobok sa nesmie sušiť v bubnovej sušičke.



Výrobok sa nesmie sušiť metódou suchého sušenia.



Výrobok sa nesmie žehliť. Naparovanie je neprípustné.



Výrobok sa smie prať v práčke iba pri teplote maximálne 30 °C.

Výrobok starostlivo vybalte a dajte pozor, aby ste nevyhodili žiadnu časť obalového materiálu, skôr ako nájdete všetky súčasti výrobku. Tento výrobok nie je určený pre osoby (vrátane detí) so zníženou fyzickou, zmyslovou alebo mentálnou schopnosťou alebo osoby s obmedzenými skúsenosťami a znalosťami, pokiaľ nad nimi nie je vedený odborný dohľad alebo podané inštrukcie zahrňujúce použitie tohto výrobku osobou zodpovednou za ich bezpečnosť.

V žiadnom prípade neopravujte výrobok sami a nevykonávajte na ňom žiadne úpravy – nebezpečenstvo úrazu elektrickým prúdom!

Všetky opravy a nastavenia tohto výrobku zverte autorizovanému servisnému stredisku.
Zásahom do výrobku počas platnosti záruky sa vystavujete riziku straty záručných plnení.
Nikdy nepoužívajte výrobok, pokiaľ máte mokré ruky alebo nohy.
Nepoužívajte výrobok s obutými topánkami. Pred použitím výrobku si vždy zložte topánky.
Elektrické a magnetické pole vydávané výrobkom môže rušiť osoby s kardiostimulátorom. Pred použitím sa poraďte so svojim ošetrojúcim lekárom.

Výrobok používajte a uchovávajte mimo dosahu horľavých a prchavých látok.
Výrobok nevystavujte extrémnym teplotám, priamemu slnečnému žiareniu, nadmernej vlhkosti a neumiestňujte ho do nadmerne prašného prostredia.

Výrobok neumiestňujte do blízkosti vykurovacích telies, otvoreného ohňa a iných spotrebičov alebo zariadení, ktoré sú zdrojom tepla.

Výrobok je určený na použitie v domácnostiach. Nepoužívajte ho v priemyselnom prostredí ani vonku!

Výrobok sa nesmie používať ako poduška pre domáce zvieratá. Hrozí nebezpečenstvo rozhrzenia a úraz elektrickým prúdom s možným následkom uhynutia zvierata.

Nepoužívajte výrobok na iné účely, než na ktoré je určený.

Pred pripojením výrobku k sieťovej zásuvke sa uistite, že napätie uvedené na štítku výrobku zodpovedá napätiu vo vašej zásuvke.

Nekladte sieťový kábel v blízkosti horúcich plôch, alebo cez ostré predmety. Na sieťový kábel neodkladajte ťažké predmety, kábel umiestnite tak, aby sa po ňom nechodilo a aby sa oň nezakopávalo. Dbajte na to, aby sa sieťový kábel nedotýkal horúceho povrchu.

Nevytahujte zástrčku prívodu z el. zásuvky ťahom za napájací prívod.

Výrobok nepostrekujte počas prevádzky vodou ani inou tekutinou. Výrobok neponárajte počas prevádzky do vody alebo inej tekutiny.

Výrobok nikdy nepoužívajte v blízkosti vane, umývadla alebo iných nádob s napustenou vodou.

Pokiaľ výrobok práve nepoužívate alebo nebudete používať, vypnite ho a vytiahnite zástrčku z el. zásuvky. Pred čistením postupujte rovnakým spôsobom.

Výrobok nikdy nenechávajte v chode bez dozoru.

Pokiaľ sa bude výrobok používať v blízkosti detí, dbajte na zvýšenú opatrnosť. Výrobok vždy umiestňujte mimo ich dosahu. Deti by mali byť pod dozorom, aby sa zaistilo, že sa s výrobkom nebudú hrať.

Nepoužívajte výrobok na vykurovanie miestností.

Nevkladajte výrobok pod matrace.

Na výrobok nekladte veľké alebo ťažké predmety ako sú napr. kufre a pod.

Dbajte na to, aby nebol vypínač zakrytý pokrývkami, vankúšmi alebo podobnými predmetmi a bol voľne dosiahnuteľný.

Pri používaní výrobok neskladajte, neprehýbajte a nezhŕňajte.

Nepoužívajte vyhrievaciu podložku v polohovateľnej posteli. Pokiaľ ju použijete v polohovateľnej posteli, uistite sa, že nie je vyhrievacia podložka poprehýbaná, alebo že nie je jej sieťový kábel niekde zachytený alebo skrútený.

Výrobca nezodpovedá za škody spôsobené nesprávnym použitím spotrebiča a jeho príslušenstva (poranenie, popálenie, oparenie, požiar, znehodnotenie potravín a pod.).



VÝSTRAHA!

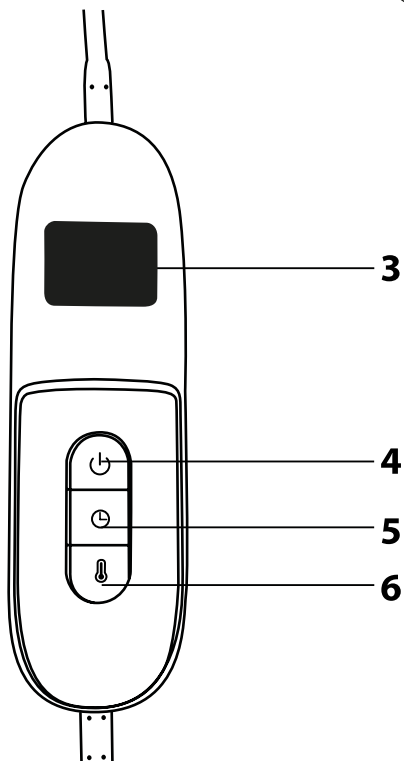
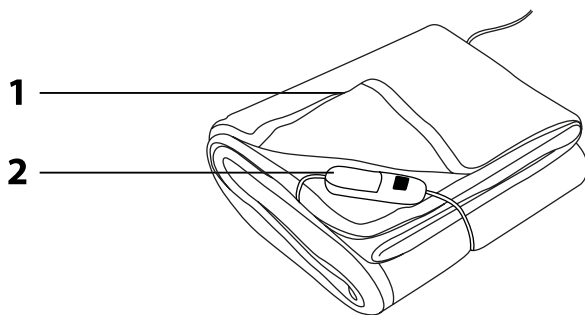
Používateľ by nemal zaspáť, ak používa spotrebič.

Používajte výrobok iba ako vyhrievaciu podložku. Podložku nezmotávajte a nezabalaňte sa do nej.

V prípade dlhodobého použitia alebo použitia cez noc, nastavte ovládač iba na úroveň „1“.




Nenastavujte vyššie stupeň teploty na dlhodobé použitie alebo použitie cez noc.

A



- Pred použitím tohto spotrebiča sa, prosím, oboznámte s návodom na jeho obsluhu, a to aj v prípade, že ste už oboznámení s používaním spotrebičov podobného typu. Spotrebič používajte iba tak, ako je opísané v tomto návode na použitie. Návod uschovajte pre prípad ďalšej potreby.
- Minimálne počas trvania zákonného práva z chybného plnenia, prípadne záruky za akosť odporúčame uschovať originálny prepravný kartón, baliaci materiál, pokladničný doklad a potvrdenie o rozsahu zodpovednosti predávajúceho alebo záručný list. V prípade prepravy odporúčame zabaliť spotrebič opäť do originálnej škatule od výrobcu.








POPIS SPOTREBIČA

- | | | | |
|-----------|--|-----------|--|
| A1 | Vyhrievaná podložka | A5 | Tlačidlo  – slúži na zapnutie/vypnutie podložky |
| A2 | Ovládač | A6 | Tlačidlo  – slúži na nastavenie teploty |
| A3 | Displej | | |
| A4 | Tlačidlo  – slúži na nastavenie času prevádzky a následnému vypnutiu podložky | | |

PRED PRVÝM POUŽITÍM

- Pred prvým použitím sa uistite, že výrobok nie je nijak poškodený.

OVLÁDANIE

- Rozviňte vyhrievanú podložku na mieste, kde ju chcete používať, a uistite sa, že nie je pokrčená alebo ohnutá a že napájací kábel s ovládačom je v hornej časti bližšie k vašej hlave. Skontrolujte, či je vyhrievacia podložka riadne vyrovnaná. Vždy, keď používate vyhrievanú podložku, sa prosím uistite, že je riadne rozprestretá a narovnaná.
- Rozviňte prívodný kábel. Vložte zástrčku prívodného kábla do sieťovej zásuvky.
- Stlačte tlačidlo  **A5** a potom tlačidlo  **A6**, aby ste podložku zapli a spustili vyhrievanie. Modrá svetelná kontrolka sa rozsvieti.
- Na úpravu teploty slúži tlačidlo  **A6**. Opätovným stlačením nastavte teplotu v rozmedzí 1 až 9, kde 1 je najnižšia teplota a 9 najvyššia teplota. Nastavenie sa zobrazí na displeji **A3**.
- Teploty 2 až 9 slúžia na ohrev, teplota 1 slúži tiež aj na nepretržitú prevádzku vyhrievacej podložky, napr. pri spánku.
- Východiskový čas prevádzky je 20 minút. Pokiaľ si prajete čas predĺžiť, stlačte opakovane tlačidlo  **A4** a nastavte požadovaný čas prevádzky od nastavenia 1 do nastavenia 9 (20/40/60/80/100/120/140/160/180 minút). Nastavenie sa zobrazí na displeji **A3**. Po uplynutí času sa podložka automaticky vypne.
- Výrobok začne hriať a po asi 15 minútach dosiahne nastavenú intenzitu teploty. Majte na pamäti, že niektoré časti tela sú citlivejšie na teplo ako ruky.
- Odporúčame nastaviť vysokú teplotu a po zahriatí teplotu upraviť podľa potreby na nižší stupeň.
- Pokiaľ nebudete podložku používať, vypnite ju tlačidlom  **A5** a modrá svetelná kontrolka zhasne. Odpojte zástrčku prívodného kábla od sieťovej zásuvky.
- Výrobok sa po 3 hodinách nepretržitej prevádzky automaticky vypne. Ide o bezpečnostnú poisťku, ktorá chráni výrobok pred prehriatím. Pokiaľ potrebujete mať výrobok zapnutý naďalej, vypnite podložku tlačidlom  **A5**, vyčkajte asi 10 sekúnd a potom znovo zvolte teplotu.
- Pokiaľ nebudete výrobok používať, vypnite podložku tlačidlom  **A5** a odpojte zástrčku prívodného kábla od sieťovej zásuvky.



Poznámka:

Po prvom zapnutí výrobku môžete zaznamenať mierny zápach. Ide o normálny jav.



Upozornenie:

V prípade dlhodobého použitia alebo použitia cez noc, nastavte ovládač iba na úroveň „1“. Nenastavujte vyšší stupeň teploty na dlhodobé použitie alebo použitie cez noc.

Ak je vyhrievacia podložka zapnutá, jej vypínač môže byť mierne zahriaty, preto nesmie byť počas používania zakrytý.

Vyhrievacia podložka musí byť pri používaní prikrytá napr. perinou, inak by dochádzalo k veľkej strate tepla a podložka by náležite nehriala.


Používajte vyhrievaciu podložku iba s dodávaným ovládaním. V žiadnom prípade sa nepokúšajte výrobok upravovať.

Varovanie:

Vyhrievacia podložka sa musí pred použitím celkom rozvinúť a rozložiť. V opačnom prípade hrozí jej nenávratné poškodenie.



ÚDRŽBA A ČISTENIE

- Pred čistením vypnite podložku tlačidlom  **A5** a odpojte zástrčku prívodného kábla od sieťovej zásuvky. Vyčkajte, až výrobok celkom vychladne.
- Drobné nečistoty sa môžu odstrániť handričkou alebo vlhkou hubou namočenou vo vlažnej vode. Znečistenie väčšieho rozsahu sa môže odstrániť práním.

Postup pri praní:

- Podložka je vybavená odnímateľným prívodným káblom. Ten odpojte od podložky, aby ste ju mohli vyprať.
- Podložka je vhodná na pranie v práčke pri maximálnej teplote 30 °C. Odporúčame podložku vložiť do pracieho vreca a prať so šetrným programom. Vyhrievaciu podložku môžete žmýkať v práčke, ale len pri najnižších otáčkach a len veľmi krátky čas. Pokiaľ také nastavenie vaša práčka neumožňuje, vyžmýkajte podložku v rukách. Podložku voľne rozložte na sušiak na bielizeň a nechajte prirodzenou cestou uschnúť. Nepoužívajte na sušenie bubnovú sušičku na bielizeň.
- Aj napriek tomu však odporúčame prať podložku v rukách, aby ste predĺžili jej životnosť.



Varovanie:

Vyhrievaciu podložku nikdy neperte spoločne s prívodným káblom!

Na sušenie nepoužívajte fény alebo iné prístroje, podložku nechajte voľne uschnúť na vzduchu.

Nikdy vyhrievaciu podložku nezapínajte s cieľom vysušenia!

Varovanie:

Aby ste zabránili vzniku nebezpečnej situácie, požiaru alebo úrazu elektrickým prúdom, neponárajte ovládač **A2** ani prívodný kábel do vody ani inej tekutiny.



ULOŽENIE

- Pred uložením výrobku sa uistite, že je celkom vychladený a prívodný kábel je odpojený od sieťovej zásuvky.
- Na výrobok nekladte žiadne predmety.
- Uchovávajte výrobok mimo dosahu detí v uzatvorenom a na dobre vetranom mieste mimo zdrojov tepla.

TECHNICKÉ ÚDAJE

Menovité napätie:220 – 240 V ~
Menovitý kmitočet:50/60 Hz
Menovitý príkon: 160 W
Rozmery: 180 × 130 cm
Dĺžka prívodného kábla: 2,3 m

Zmeny textu a technických špecifikácií vyhradené.



Stupeň ochrany pred úrazom elektrickým prúdom:

Trieda II – Ochrana pred úrazom elektrickým prúdom je zaistená dvojitou alebo zosilnenou izoláciou.

POKYNY A INFORMÁCIE O ZAOBCHÁDZANÍ S POUŽITÝM OBALOM

Použitý obalový materiál odložte na miesto určené obcou na ukladanie odpadu.

LIKVIDÁCIA POUŽITÝCH ELEKTRICKÝCH A ELEKTRONICKÝCH ZARIADENÍ



Tento symbol na produktoch alebo v sprievodných dokumentoch znamená, že použité elektrické a elektronické výrobky sa nesmú pridať do bežného komunálneho odpadu. Pre správnu likvidáciu, obnovu a recykláciu odovzdajte tieto výrobky na určené zberné miesta. Alternatívne v niektorých krajinách Európskej únie alebo iných európskych krajinách môžete vrátiť svoje výrobky miestnemu predajcovi pri kúpe ekvivalentného nového produktu.

Správnou likvidáciou tohto produktu pomôžete zachovať cenné prírodné zdroje a pomáhate prevencii potenciálnych negatívnych vplyvov na životné prostredie a ľudské zdravie, čo by mohli byť dôsledky nesprávnej likvidácie odpadov. Ďalšie podrobnosti si vyžiadajte od miestneho úradu alebo najbližšieho zberného miesta.

Pri nesprávnej likvidácii tohto druhu odpadu sa môžu v súlade s národnými predpismi udeliť pokuty.

Pre podnikové subjekty v krajinách Európskej únie

Ak chcete likvidovať elektrické a elektronické zariadenia, vyžiadajte si potrebné informácie od svojho predajcu alebo dodávateľa.

Likvidácia v ostatných krajinách mimo Európskej únie

Tento symbol je platný v Európskej únii. Ak chcete tento výrobok zlikvidovať, vyžiadajte si potrebné informácie o správnom spôsobe likvidácie od miestnych úradov alebo od svojho predajcu.



Tento výrobok spĺňa všetky základné požiadavky smerníc EÚ, ktoré sa naň vzťahujú.