



motorola

MODELY:
VM855 CONNECT
VM855-2 CONNECT
VM855-3 CONNECT
VM855-4 CONNECT

VAROVÁNÍ:

Nebezpečí úškrtení: Děti se ÚŠKRTILY kabely. Uchovávejte tento kabel mimo dosah dětí (ve vzdálenosti více než 1 m). S napájecími adaptéry nikdy nepoužívejte prodlužovací kabely. Používejte pouze dodané napájecí adaptéry střídavého proudu.

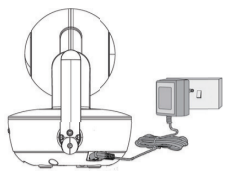
NÁVOD K RYCHLÉMU SPUŠTĚNÍ

EU CZ

Vysvětlení všech funkcí a pokyny naleznete v Uživatelské příručce. (K dispozici ke stažení na motorolanursery.com).

1. Nastavení digitální video dětské chůvičky

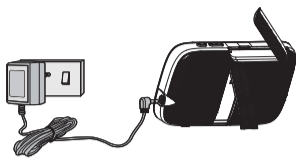
A. Připojení napájení k dětské jednotce.



- Připojte malý konektor napájecího adaptéru k dětské jednotce a druhý konec do vhodné síťové zásuvky.
- Používejte pouze přiložený adaptér (5V DC/1500 mA).
- Ujistěte se, že ZAP/VYP vypínač je v pozici „ZAPNOUT“.

DŮLEŽITÉ: Dětská jednotka je schopna fungovat až 1,5 hodiny bez připojení k napájení díky zabudované dobíjecí baterii (baterie Li-43 3,7V, @400 mAh). Při prvním použití jednotku nabíjejte alespoň po dobu 16 hodin.

A. Připojení napájení k rodičovské jednotce.



- Připojte mikro DC konektor napájecího adaptéru k rodičovské jednotce a druhý konec do vhodné síťové zásuvky.
- Používejte pouze přiložený adaptér (5V DC/1000 mA).
- Dobíjecí baterie (lithium-iontová baterie 2000 mAh) uvnitř rodičovské jednotky vám umožní pohybovat s jednotkou bez ztráty spojení a obrazu z dětské jednotky. Baterie vydrží až 5 hodin provozu rodičovské jednotky. Doporučujeme rodičovskou jednotku nabíjet před prvním použitím minimálně 16 hodin a nebo pokud jednotka indikuje, že je baterie vybitá.
- Stiskněte a podržte ZAP/VYP tlačítko na horní straně rodičovské jednotky pro její zapnutí.


POZNÁMKA: Pokud je jednotka pro dítě i rodičovské jednotky zapnuty a v dosahu, měla by rodičovská jednotka ukazovat barevný obraz z kamery na jednotce pro dítě. Pokud je však v místnosti tma, bude vzhledem k infračervenému osvětlení, jehož zdrojem je jednotka pro dítě, obraz černobílý a objeví se ikona .

2. Základní funkce tlačítek

Rodičovská jednotka		
	Tlačítko ZAP/VYP	Stisknutím a podržením tlačítka ZAPNETE/VYPNETE rodičovskou jednotku.
	Tlačítko NAHORU/DOLŮ	Stisknutím tlačítka nakloníte kameru nahoru nebo dolů. Stiskněte tlačítko pro úpravu nastavení v menu.
	Tlačítko DOLEVA/DOPRAVA	Stisknutím tlačítka posunete kameru doleva nebo doprava. Stisknutím otevřete další možnosti menu.
	Tlačítko MENU	Stisknutím tlačítka otevřete možnosti menu nebo menu opustíte.
	Tlačítko OK	Stisknutím potvrdíte výběr.
	Tlačítko VIDEO	Stisknutím zapnete či vypnete LCD obrazovku.
	Tlačítko MLUVIT	Stisknutím a podržením tlačítka můžete na dítě mluvit.
	Tlačítka hlasitosti	Stisknutím +/- vyberete úroveň hlasitosti na rodičovské jednotce.
	Tlačítko RESET	Stiskněte a podržte malou jehlou k resetování jednotky.
Dětská jednotka		
	Tlačítko zapnutí/vypnutí	Posunutím vypínače doleva jednotku zapnete. Posunutím vypínače doprava jednotku vypnete.
	Tlačítko PÁROVÁNÍ	Stisknutím a podržením spárujete jednotku s jednotkou rodiče.

3. Nastavení dětské jednotky pro prohlížení internetu Wi-Fi®

A. Instalace aplikace Motorola Nursery.



- Naskenujte QR kód pomocí svého chytrého zařízení a stáhněte si aplikaci Motorola Nursery z App Store pro zařízení iOS nebo z Google Play™ Store pro Android™.
- Nainstalujte si aplikaci Motorola Nursery na své zařízení.

B. Sledujte na kompatibilních smartfonech, tabletech a počítačích.



Wi-Fi® kamera



Připojte k Internetu přes Wi-Fi®



Kompatibilní sledovací zařízení

1. Otevřete aplikaci Motorola Nursery na kompatibilním smartfonu nebo tabletu.
2. Podle pokynů v aplikaci vytvořte svůj účet a připojte se k zařízení.

Prosím, berte v potaz následující minimální systémové požadavky:

Smartfony/Tablety: iOS 10.0, Android™ 7.0

Wi-Fi® požadavky:

Rychlost přenosu alespoň 0,6 Mb/s na Smart Monitoring Companion, otestujte rychlost internetu na: <http://www.speedtest.net/>

4. Všeobecné informace

Pokud váš výrobek nefunguje správně, přečtěte si tento stručný návod k použití nebo návod k použití některého z modelů na straně 1.

Obráťte se na oddělení péče o zákazníky:

motorolanursery.com/support

Omezená záruka na spotřební zboží a příslušenství ("Záruka")

Děkujeme, že jste si zakoupili tento výrobek se značkou Motorola vyrobený na základě licence společnosti Meizhou Guo Wei Electronics Co., Ltd. ("MZGW").

Na co se tato záruka vztahuje?

Kromě výjimek uvedených níže společnost MZGW zaručuje, že tento výrobek značky Motorola ("výrobek") nebo certifikované příslušenství ("příslušenství") prodávané k použití s tímto výrobkem je vyrobeno bez vad materiálu a zpracování při normálním používání po níže Uvedenou dobu. Tato záruka je vaše výlučná záruka a není přenositelná.

TATO ZÁRUKA VÁM POSKYTUJE KONKRÉTNÍ PRÁVA A MŮŽETE MÍT I DALŠÍ PRÁVA, KTERÁ SE LIŠÍ PODLE STÁTU, PROVINCE NEBO ZEMĚ. U SPOTŘEBITELŮ, NA KTERÉ SE VZTAHUJÍ ZÁKONY NEBO PŘEDPISY O OCHRANĚ SPOTŘEBITELŮ VE SVÉ ZEMĚ NÁKUPU NEBO PŘÍPADNĚ V ZEMĚ POBYTU, POKUD SE LIŠÍ, JSOU PŘÍNOSY UDĚLOVANÉ TOUTO OMEZENOU ZÁRUKOU DODATKEM KE VŠEM PRÁVŮM A OCHRANÁM, KTERÁ JIM PLYNOU Z TĚCHTO ZÁKONŮ A PŘEDPISŮ PRO OCHRANU SPOTŘEBITELŮ. PRO PLNÉ ZNĚNÍ SVÝCH PRÁV BYSTE SE MĚLI SEZNÁMIT SE ZÁKONY SVÉ ZEMĚ, PROVINCE NEBO STÁTU.

Na koho se vztahuje?

Tato záruka se vztahuje pouze na prvního spotřebitele a je nepřenositelná.

Co společnost MZGW udělá?

Společnost MZGW nebo její autorizovaný distributor na základě vlastního uvážení a v obchodně přiměřené době bezplatně opraví nebo vymění jakýkoli výrobek nebo příslušenství, které nespĺňuje podmínky této záruky. Můžeme použít funkčně srovnatelné repasované/renovované/bazarové nebo nové výrobky, příslušenství či díly.

Jaká další omezení existují?

JAKÉKOLI DOMNĚLÉ ZÁRUKY, ZEJMÉNA DOMNĚLÉ ZÁRUKY PRODEJNOSTI A VHODNOSTI PRO KONKRÉTNÍ ÚČEL, SE OMEZUJÍ NA TRVÁNÍ TĚTO OMEZENÉ ZÁRUKY, JINAK JE VÝHRADNÍ NÁHRADOU ZÁKAZNÍKOVÍ OPRAVA NEBO VÝMĚNA POSKYTOVANÁ PODLE TĚTO VÝSLOVNĚ OMEZENÉ ZÁRUKY A POSKYTUJE SE VÝMĚNOU ZA VŠECHNY OSTATNÍ ZÁRUKY, VÝSLOVNĚ NEBO DOMNĚLÉ. SPOLEČNOST MOTOROLA ANI SPOLEČNOST MZGW NEPONESOU V ŽÁDNÉM PŘÍPADĚ ODPOVĚDNOST, SMLUVNÍ ANI OBČANSKOPRÁVNÍ (VČETNĚ NEDBALOSTI), ZA ŠKODY PŘESAHOJÍCÍ KUPNÍ CENU VÝROBKU NEBO PŘÍSLUŠENSTVÍ, ANI ZA ŽÁDNOU NEPŘÍMOU, NÁHODNOU, ZVLÁŠTNÍ NEBO NÁSLEDNOU ŠKODU JAKÉHOKOLI DRUHU, ANI ZA ZTRÁTU VÝNOSŮ NEBO ZISKŮ, ZTRÁTU OBCHODŮ, INFORMACÍ NEBO JINOU FINANČNÍ ZTRÁTU VZNIKLOU Z MOŽNOSTI NEBO NEMOŽNOSTI POUŽÍVAT VÝROBKU NEBO PŘÍSLUŠENSTVÍ NEBO V SOUVISLOSTI S NIMI, A TO V PLNĚM ROZSAHU, V JAKÉM MŮŽE BÝT NÁHRADA ŠKODY ODMÍTNUTA PODLE ZÁKONA.

Některé jurisdikce nepovolují omezení nebo vyloučení náhodných nebo následných škod ani omezení délky nepřímé záruky, takže výše uvedená omezení nebo výjimky se na vás nemusí vztahovat. Tato záruka vám poskytuje určitá zákonná práva. Můžete však mít také jiná práva, která se v jednotlivých jurisdikcích liší.

Výrobky, na které se záruka vztahuje	Délka platnosti záruky
Spotřební výrobky	Dva (2) roky od data původního zakoupení výrobku prvním spotřebitelem výrobku.
Spotřební příslušenství	Devadesát (90) dní od data původního zakoupení příslušenství prvním spotřebitelem výrobku.
Spotřební produkty a příslušenství po opravě nebo výměně	Zbývající doba trvání původní záruky nebo devadesát (90) dní od data vrácení spotřebiteli podle toho, která doba je delší.

Výjimky

Běžné opotřebení. Pravidelná údržba, oprava a výměna dílů z důvodu běžného opotřebení je ze záruky vyloučena.

Baterie. Tato záruka se vztahuje pouze na baterie, jejichž kapacita při plném nabití klesla pod 80 % jejich jmenovité kapacity, a baterie, které vytékají.

Nesprávné používání. Vady nebo škody způsobené: (a) nesprávným provozem, skladováním, nesprávným používáním, v důsledku nehody nebo nedbalosti, jako například fyzické poškození (praskliny, škrábance atd.) povrchu výrobku v důsledku nesprávného používání; (b) vystavením kapalinám, vodě, dešti, nadměrné vlhkosti nebo odpařování, pisku, nečistotám, nadměrně vysokým teplotám či potravinám; (c) používáním výrobků nebo příslušenství pro komerční účely nebo vystavení výrobku či příslušenství abnormálnímu používání či podmínkám nebo (d) jinými vlivy, které nemůže společnost MOTOROLA ani MZGW ovládat, jsou ze záruky vyloučeny.

Používání výrobků a příslušenství jiných značek než Motorola. Vady nebo škody způsobené používáním výrobků nebo příslušenství či jiných periferních zařízení jiných značek než Motorola nebo certifikovaných jinými společnostmi jsou ze záruky vyloučeny.

Neautorizovaný servis nebo úprava. Na vady nebo poškození způsobené obsluhou, testováním, seřizováním, instalací, údržbou, úpravou či změnou, jež provedla jiná osoba než MOTOROLA, MZGW či oprávněná servisní střediska, se záruka nevztahuje.

Upravené výrobky. Výrobky nebo příslušenství (a) se sériovými čísly nebo datovými štítky, které byly odstraněny, upraveny nebo vymazány; (b) s poškozenými plombami nebo vykazující narušení; (c) s nesouhlasícími sériovými čísly nebo (d) s nevyhovujícími pouzdry či díly nebo pouzdry či díly jiných značek než Motorola jsou ze záruky vyloučeny.

Komunikační služby. Vady, škody nebo selhání výrobků či příslušenství v důsledku komunikačních služeb nebo signálů, které si můžete předplatit nebo využívat, jsou ze záruky vyloučeny.

Jak získat záruční servis nebo další informace?

Chcete-li získat záruční servis nebo informace, zavolejte na níže uvedené telefonní číslo:

motorolanursery.com/support

testováním získáte pokyny k zaslání výrobků nebo příslušenství na vlastní náklady a riziko do autorizovaného servisního střediska společnosti MZGW. Chcete-li získat servis, je třeba zaslat: (a) výrobek a příslušenství; (b) původní doklad o nákupu (stvrzenku) s uvedeným datem a místem prodeje a informace o prodejci výrobku; (c) pokud byl záruční list součástí balení, pak také vyplněný záruční list se sériovým číslem výrobku; (d) písemný popis problému a především (e) vaši adresu a telefonní číslo.

Tyto podmínky ustanovují úplnou dohodu o záruce mezi vámi a společností MZGW na vámi zakoupené výrobky nebo příslušenství a nahrazují jakékoli předchozí dohody nebo prohlášení, včetně prohlášení učiněných v jakýchkoli publikacích či propagačních materiálech vydaných společností MZGW a prohlášení učiněných kterýmkoli agentem nebo zaměstnancem společnosti MZGW, která mohla být v souvislosti s daným nákupem učiněna.

Likvidace zařízení (Životní prostředí)

Na konci životnosti výrobku byste jej neměli likvidovat s běžným domácím odpadem. Odevzdejte výrobek na sběrné místo k recyklaci elektrických a elektronických zařízení. Tento požadavek značí symbol na výrobku, v uživatelské příručce a na krabici.



Některé materiály výrobku lze znovu použít, pokud je odevzdáte na recyklačním místě. Opakovaným používáním některých dílů nebo surovin z použitých výrobků významně přispíváte k ochraně životního prostředí.

Pokud potřebujete další informace o sběrných místech ve vaší oblasti, obraťte se na místní úřady.

Prohlášení o shodě EU (DoC)

Společnost MZGW tímto prohlašuje, že typ rádiového zařízení je v souladu se směrnicí RE 2014/53/EU. Celý text prohlášení o shodě EU je k dispozici na internetové adrese: motorolanursery.com