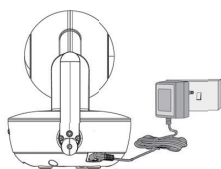



Kompletné vysvetlenie všetkých vlastností a pokynov nájdete v používateľskej príručke (dostupná na prevzatie z lokality motorolanursery.com).

## 1. Nastavenie digitálneho video baby monitora

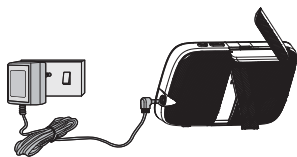
### A. Pripojenie napájacieho zdroja k detskej jednotke.





- Malú zástrčku napájacieho adaptéra pripojte k detskej jednotke a druhý koniec zapojte do vhodnej elektrickej zásuvky.
- Používajte výlučne priložený adaptér (5V DC/1500 mA).
- Uistite sa, že vypínač  je v polohe „ON“ (ZAP).

**DÔLEŽITÉ:** Detská jednotka dokáže byť v prevádzke bez pripojenia k napájaniu až 1.5 hodiny pomocou podpory zo vstavanej nabíjateľnej batérie (batérie Li-ion 3.7 V, 1200 mAh). Pred prvým použitím jednotku nabíjajte aspoň 16 hodín.

### B. Pripojenie napájacieho zdroja k rodičovskej jednotke.



- Zástrčku mikro DC napájacieho adaptéra pripojte k rodičovskej jednotke a druhý koniec zapojte do vhodnej elektrickej zásuvky.
- Používajte výlučne priložený adaptér (5V DC/1000 mA).
- Nabíjateľná batéria (Litium-iónová batéria 2000 mAh) v rodičovskej jednotke umožňuje jej presun bez straty prepojenia a obrazu z detskej jednotky. Batéria umožňuje prevádzkovať rodičovskú jednotku po dobu maximálne 5 hodín. Pred prvým použitím rodičovskej jednotky alebo v prípade, že rodičovská jednotka naznačuje takmer vybitú batériu, ju odporúčame nabíjať minimálne 16 hodín.
- Rodičovskú jednotku zapnete stlačením a podržaním tlačidla NAPÁJANIA  na hornej strane rodičovskej jednotky.












**POZNÁMKA:** Keď sú detská a rodičovská jednotka zapnuté a v dosahu, rodičovská jednotka by mala zobrazovať farebný obraz z kamery detskej jednotky. Ak je miestnosť tmavá, z dôvodu infračerveného osvetlenia detskej jednotky bude obraz čiernobiely a zobrazí sa  ikona.

MODELÝ:  
VM855 CONNECT  
VM855-2 CONNECT  
VM855-3 CONNECT  
VM855-4 CONNECT

### ! VÝSTRAHA:

Nebezpečenstvo uškrtenia: Deti sa môžu uškrtiť káblami. Tento kábel udržiujte mimo dosahu detí (viac ako 1 m). S napájacími adaptérami nikdy nepoužívajte predĺžovacie káble. Používajte len dodané adaptéry striedavého prúdu.

## 2. Základná obsluha tlačidiel

Rodičovská jednotka		
	Vypínač	Stlačením a podržaním rodičovskú jednotku VYPNETE/ ZAPNETE.
	Tlačidlá NAHOR/ NADOL	Stlačením vyvoláte náklon kamery nahor alebo nadol. Stlačením meníte nastavenia v ponuke.
	Tlačidlá VĽAVO/ VPRAVO	Stlačením posúvate kameru doľava alebo doprava. Stlačením prejdete na dostupné možnosti ponuky.
	Tlačidlo ponuky	Stlačením otvoríte možnosti ponuky alebo zavriete ponuku.
	Tlačidlo OK	Stlačením potvrdíte výber.
	Tlačidlo VIDEO	Stlačením ZAPNETE/VYPNETE LCD obrazovku.
	Tlačidlo TALK (Konverzácia)	Ak sa chcete prihovoriť dieťaťu, stlačte a podržte.
	Tlačidlá ovládania hlasitosti	Stlačením -/+ vyberiete úroveň hlasitosti rodičovskej jednotky.
	Tlačidlo RESET (Vynulovanie)	Stlačením a podržaním pomocou malej ihly vynulujete jednotku.
Detská jednotka		
	Vypínač	Posunutím spínača napájania doľava zapnete jednotku. Posunutím spínača napájania doprava vypnete jednotku.
	Tlačidlo PAIR (PÁROVAT)	Stlačením a podržaním vykonáte párovanie s rodičovskou jednotkou.

## 3. Nastavenie detskej jednotky pre prehliadanie internetu Wi-Fi®

### A. Inštalácia aplikácie Motorola Nursery.



- Naskenujte QR kód pomocou svojho chytrého zariadenia a stiahnite si aplikáciu Motorola Nursery z App Store pre zariadenie iOS alebo z Google Play™ Store pre Android™.
- Nainštalujte si aplikáciu Motorola Nursery na svoje zariadenie.

### B. Sledujte na kompatibilných smartfónoch, tabletoch a počítačoch.



Wi-Fi® kamera



Pripojenie na internet cez Wi-Fi®



Kompatibilné Zariadenia na sledovanie

1. Otvorte aplikáciu Motorola Nursery na kompatibilnom smartfóne alebo tablete.
2. Podľa pokynov v aplikácii vytvorte svoj účet a pripojte sa k zariadeniu.

Prosím, berte do úvahy nasledujúce minimálne systémové požiadavky:

Smartfóny/Tablety: iOS 10.0, Android™ 7.0

Wi-Fi® požiadavky:

Rýchlosť prenosu aspoň 0,6 Mb/s na Smart Monitoring Companion, otestujte rýchlosť internetu na: <http://www.speedtest.net/>

## 4. Všeobecné informácie

Ak výrobok nefunguje správne, prečítajte si túto príručku so stručným návodom alebo používateľskú príručku k niektorému z modelov uvedených na strane 1.

Obráťte sa na zákaznícky servis: [motorolanursery.com/support](http://motorolanursery.com/support)

### Obmedzená záruka na spotrebiteľské produkty a príslušenstvo („Záruka“)

Ďakujeme vám za zakúpenie tohto produktu značky Motorola vyrobeného na základe licencie spoločnosťou Meizhou Guo Wei Electronics Co., Ltd. („MZGW“).

#### Na čo sa vzťahuje táto záruka?

S ohľadom na nižšie uvedené výnimky spoločnosť MZGW garantuje, že tento produkt značky Motorola („Produkt“) alebo certifikované príslušenstvo („Príslušenstvo“) predávané na použitie v kombinácii s týmto produktom, nebude obsahovať žiadne nedostatky, pokiaľ ide o materiály a dielenské vyhotovenie, pri bežnom spotrebiteľskom používaní počas nižšie vytyčenej lehoty. Táto Záruka je vašou výhradnou zárukou a nie je prevoditeľná na iné osoby.

TÁTO ZÁRUKA VÁM POSKYTUJE ŠPECIFICKÉ ZÁKONNÉ PRÁVA. MÔŽETE MAŤ AJ INÉ PRÁVA, KTORÉ SA ODLIŠUJÚ V ZÁVISLOSTI OD ŠTÁTU, PROVINIE ALEBO KRAJINY. PRI ZÁKAZNÍKOCH, NA KTORÝCH SA VZŤAHUJÚ ZÁKONY NA OCHRANU SPOTREBITEĽSKÝCH PRÁV ALEBO NARIADENIA V ICH KRAJINE ZAKÚPENIA, PRÍPADNE, AK SA ODLIŠUJÚ, V KRAJINE ICH TRVALÉHO BYDLISKA, PREDSTAVUJÚ VÝHODY UVEDENÉ V TEJTO OBMEDZENEJ ZÁRUKE LEN DOPLNENIE VŠETKYCH PRÁV A OPRÁVNÝCH PROSTRIEDKOV, KTORÉ TAKÉTO ZÁKONY NA OCHRANU SPOTREBITEĽA A NARIADENIA SPROSTREDKÚVAJÚ. ZA ÚČELOM KOMPLETNÉHO POCHOPEŇA SVOJICH PRÁV BY STE MALI KONZULTOVAŤ ZÁKONY PLATNÉ VO VAŠEJ KRAJINE, PROVINII ALEBO V ŠTÁTE.

#### Na koho sa vzťahuje?

Táto záruka sa vzťahuje iba na prvého zákazníka a je neprenosná.

## Čo urobí spoločnosť MZGW?

Spoločnosť MZGW alebo jej oprávnený distribútor podľa vlastného uváženia a v komerčne primeranom čase bezplatne opraví alebo vymení Produkty alebo Príslušenstvo, ktoré nie sú v súlade s touto Zárukou. Máme právo použiť funkčne ekvivalentné obnovené/repasované/vopred vlastnené nové Produkty, Príslušenstvo alebo diely.

## Sú nejaké ďalšie obmedzenia?

AKÉKOLVEK ODVODENÉ ZÁRUKY VRÁTANE (OKREM INÉHO) ODVODENÝCH ZÁRUK NA PREDAJNOSŤ A VHODNOSŤ NA KONKRÉTNY ÚČEL, BUDÚ OBMEDZENÉ NA OBDOBIE PLATNOSTI TEJTO OBMEDZENEJ ZÁRUKY, PRÍČOM OPRAVA ALEBO VÝMENA ZABEZPEČENÁ PODĽA TEJTO VÝSLOVNEJ OBMEDZENEJ ZÁRUKY JE VÝHRADNÝM NÁPRAVNÝM PROSTRIEDKOM SPOTREBITEĽA A ZASTUPUJE VŠETKY OSTATNÉ ZÁRUKY, VÝSLOVNÉ ČI ODVODENÉ. SPOLOČNOSŤ MOTOROLA ANI MZGW NEBUDE ZA ŽIADNYCH OKOLNOSTÍ NIEST ZODPOVEDNOSŤ, ČI UŽ PODĽA ZMLUVY ALEBO V PRÍPADE ÚMYSELNÉHO PORUŠENIA (VRÁTANE NEDBANLIVOSTI), ZA ŠKODY PRESAHUJÚCE NÁKUPNÚ CENU PRODUKTU ALEBO PRÍSLUŠENSTVA, ALEBO AKÉKOLVEK NEPRIAME, NÁSLEDKOVÉ, ŠPECIÁLNE ČI NÁHODNÉ ŠKODY AKÉHOKOLVEK DRUHU, PRÍPADNE STRATU VÝNOSOV ČI UŠLÝ ZISK, STRATU OBCHODNÝCH PRÍLEŽITOSTÍ, STRATU INFORMÁCIÍ ALEBO INÚ FINANČNÚ STRATU VYVSTÁVAJÚCU Z/V SPOJITOSTI SO SCHOPNOSŤOU ČI NESCHOPNOSŤOU POUŽÍVAŤ PRODUKTY ALEBO PRÍSLUŠENSTVO V PLNOM ROZSAHU, V AKOM JE MOŽNÉ SA TOHTO ODŠKODNÉHO ZRIEČŤ PODĽA LITERY ZÁKONA.

Niektoré právne systémy nepovoľujú obmedzenie alebo vylúčenie náhodných alebo následných škôd alebo obmedzenia dĺžky predpokladanej záruky, takže vyššie uvedené obmedzenia alebo vylúčenia sa na vás nemusia vzťahovať. Táto záruka vám dáva konkrétne zákonné práva a môžete mať tiež iné práva, ktoré sa líšia v závislosti od právnych systémov.

Produkty, na ktoré sa vzťahuje záruka	Dĺžka záruky
Spotrebné produkty	Dva (2) roky odo dňa pôvodnej kúpy produktu prvým kupujúcim produktom.
Príslušenstvo	Deväťdesiat (90) dní odo dňa pôvodného zakúpenia príslušenstva prvým spotrebiteľom (kupujúcim) produktom.
Spotrebné produkty a príslušenstvo, ktoré sa opravujú alebo vymenia	Zvyšná časť pôvodnej záruky alebo deväťdesiat (90) dní odo dňa vrátenia zákazníkov, podľa toho, čo je dlhšie.

## Výnimky

**Bežné opotrebenie.** Na pravidelnú údržbu, opravu a výmenu častí v dôsledku bežného opotrebenia sa nevzťahuje záruka.

**Batérie.** Táto záruka sa vzťahuje len na batérie, ktorých kapacita plného nabitia klesne pod 80 % ich menovitej kapacity a na batérie, ktoré vytekajú.

**Zneužívanie a nesprávne používanie.** Závady alebo škody, ktoré vyplývajú z: (a) nesprávnej prevádzky, skladovania, nesprávneho používania alebo zneužívania, nehody či nebanlivosti, ako napríklad fyzické poškodenie (praskliny, škrabance, atď.) povrchu produktu v dôsledku nesprávneho používania, (b) kontaktu s kvapalinou, vodou, dažďom, extrémnou vlhkosťou alebo silným potením, pieskom, hlinou alebo podobnými látkami, extrémnymi teplotami alebo potravinami, (c) použitia produktov a príslušenstva na komerčné účely alebo vystavenia produktov a príslušenstva neobvyklému použitiu alebo podmienkam, alebo (d) iné konanie, ktoré nezavinila spoločnosť MOTOROLA ani spoločnosť MZGW, sú vylúčené zo záruky.

**Používanie Produktov a príslušenstva inej značky ako Motorola.** Závady alebo škody, ktoré vzniknú z použitia iných ako certifikovaných produktov a príslušenstva alebo produktov, príslušenstva a iných periférnych zariadení iných značiek ako Motorola, sú vylúčené zo záruky.

**Neautorizovaný servis alebo úprava.** Závady alebo škody vyplývajúce z použitia, skúšania, nastavenia, montáže, údržby, zmeny alebo úpravy akýmkoľvek spôsobom, ktoré vykoná ktokoľvek iný než spoločnosť MOTOROLA, spoločnosť MZGW alebo ich autorizované servisné strediská, sú vylúčené zo záruky.

**Pozmenené produkty.** Produkty alebo príslušenstvo s (a) odstránenými, zmenenými alebo zahladenými sériovými číslami, (b) porušenými uzávermi alebo vykazujúcimi známky nedovoleného zasahovania, (c) nezodpovedajúcimi sériovými číslami základných dosiek alebo (d) nezodpovedajúcimi krytmi alebo krytmi a časťami iných značiek ako Motorola, sú vylúčené zo záruky.

**Komunikačné služby.** Závady, škody alebo poruchy produktov a príslušenstva v dôsledku akejkoľvek komunikačnej služby alebo signálu, ktoré môžete odoberať, alebo používať s produktami alebo príslušenstvom, sú vylúčené zo záruky.

## Ako získať záručný servis alebo iné informácie?

Ak chcete získať servis alebo informácie zavolajte: [motorolanursery.com/support](http://motorolanursery.com/support)

Dostanete pokyny, ako zaslať produkty alebo príslušenstvo na vlastné náklady a riziko autorizovanej opravovni spoločnosti MZGW. Ak chcete získať servis, musíte zahrnúť: (a) produkt alebo príslušenstvo, (b) originál dokladu o kúpe (bloček), ktorý obsahuje dátum, miesto a predajcu produktu, (c) ak bol v balení záručný list, vyplnený záručný list, ktorý zobrazuje sériové číslo produktu, (d) písomný opis problému a najmä (e) vašu adresu a telefónne číslo.

Tieto zmluvné podmienky predstavujú úplné znenie záručnej zmluvy medzi vami a spoločnosťou MZGW v súvislosti s Produktmi a Príslušenstvom, ktoré ste zakúpili, a nahrádzajú akékoľvek predchádzajúce dohody či vyhlásenia vrátane vyhlásení uvedených v akýchkoľvek písomných publikáciách alebo propagačných materiáloch vydaných spoločnosťou MZGW či vyhlásení vyslovených akýmkoľvek zastupujúcim zamestnancom či členom personálu spoločnosti MZGW, ktoré mohli zaznieť v súvislosti s predmetným nákupom.

## Likvidácia zariadenia (životné prostredie)

Po skončení životnosti sa tento produkt nesmie likvidovať ako súčasť bežného komunálneho odpadu. Výrobok odovzdajte na zberné miesto pre recykláciu elektrických a elektronických zariadení. Signalizuje to symbol na produkte, používateľskej príručke a škatuli.



Ak produkt odovzdáte na recyklačnom mieste, niektoré z materiálov použitých na výrobu produktu je možné opakovane použiť. Opakovaným používaním surových materiálov z použitých produktov významným spôsobom prispievate k ochrane životného prostredia.

Ak potrebujete viac informácií o zberných miestach vo vašej oblasti, obráťte sa na miestne úrady.

## Prehlásenie o zhode s EÚ (DoC)

Týmto spoločnosť MZGW prehlasuje, že typ rádiového zariadenia je v súlade so smernicou RE 2014/53/EÚ. Kompletný text Prehlásenia o zhode s EÚ je dostupný na webovej stránke: [motorolanursery.com](http://motorolanursery.com)