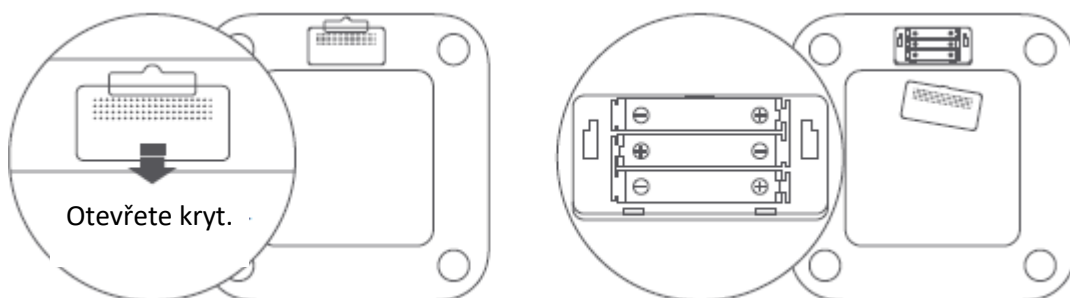


Inteligentní váha Mi Smart Scale 2 – návod k obsluze

Před použitím si tento návod pečlivě přečtěte a uchovejte si jej pro případ budoucího použití.

Vložení baterií

Odstraňte nálepku a otevřete kryt baterií. Následně vložte tři baterie 1,5 V AAA podle ilustrace.



Instalace aplikace

Naskenujte QR kód, stáhněte si nejnovější verzi aplikace „Mi Fit“ a nainstalujte ji. Případně aplikaci vyhledejte v obchodě Google Play, App Store nebo v jiných obchodech s aplikacemi třetích stran.



Párování váhy

Otevřete aplikaci Mi Fit a přihlaste se pomocí svého Mi účtu. Následně váhu spárujte se svým účtem a zadejte osobní údaje podle pokynů na obrazovce.

Po spárování váhy můžete prostřednictvím aplikace Mi Fit a Mi Home/Xiaomi Home sledovat záznamy o hmotnosti a informace o složení těla*.

*) V Evropě (s výjimkou Ruska) je aplikace označována názvem Xiaomi Home. Za výchozí se považuje název aplikace zobrazený na vašem zařízení.

Osobní údaje se používají pro analýzu hmotnosti. Abyste zabezpečili přesnost výsledků, zadejte přesné osobní údaje.

Vážení osob

Umístěte váhu na tvrdou a rovnou podlahu.

Dodržujte orientaci a pozici uvedenou na obrázku. Vkročte na váhu a zůstaňte stabilně stát na obou nohách uprostřed váhy.

Když začne naměřená hmotnost blikat, vážení bylo dokončeno. Informace o analýze hmotnosti si můžete prohlédnout na telefonu.

Údaje o složení těla, které poskytuje tato váha, slouží pouze pro referenční účely a nepředstavují lékařské doporučení.



Informace o analýze hmotnosti, které tato váha poskytuje, slouží pouze pro referenční účely a nepředstavují lékařské doporučení.



Vážení předmětů

Umístěte váhu na tvrdý a rovný povrch.

Váhu zapněte zatlačením. Počkejte, dokud se nezobrazí „0.00“. Následně na váhu položte předmět, který chcete odvážit.

Přenášení nebo údery do váhy může ovlivnit přesnost. V takovém případě byste měli v zájmu zajištění přesného měření vážení zopakovat.

Výstražná upozornění

Blikající symbol „L“ během vážení informuje o nízké úrovni baterií. Baterie byste měli co nejdříve vyměnit.	Blikající symbol „OL“ během vážení indikuje překročení maximální kapacity váhy 150 kg.
	

Zvolení jednotky hmotnosti

Váha standardně zobrazuje hmotnost v kilogramech (kg). Jednotku hmotnosti váhy můžete změnit prostřednictvím nastavení zařízení v aplikaci Mi Fit.

Váha může zobrazovat hmotnost v kilogramech (kg) a librách (lbs).

Preventivní opatření

1. Abyste zabránili uklouznutí, nepokládejte váhu na kluzkou podlahu a nepoužívejte ji, když je mokrá nebo když máte mokrá chodidla.
2. Abyste předešli náhodnému převrnutí během vážení, vždy se postavte do středu váhy.
3. Váhu používejte pouze v suchém prostředí. Neponořujte ji do vody.
4. Při čištění otřete povrch váhy vlhkým hadříkem namočeným v jemném saponátu. Nepoužívejte žádná organická rozpouštědla ani jiné chemikálie.
5. Abyste předešli potenciálnímu vytečení baterií a korozi, po vybití je okamžitě vyjměte.

6. Tato váha se nedoporučuje pro osoby s kardiostimulátorem ani jinými implantovanými zdravotnickými pomůckami. Přesnost údajů o složení těla se může lišit, když budou váhu používat profesionální sportovci, těhotné ženy a některé jiné osoby s neobvyklým zdravotním stavem.
7. V aplikaci Mi Fit můžete vyzkoušet funkci měření se zavřenýma očima při stání na jedné noze. Abyste předešli náhodnému převrnutí a následnému pádu, když budete mít pocit, že ztrácíte rovnováhu, otevřete oči a postavte se stabilně na obě nohy. Děti, starší osoby, nastávající matky a osoby s tělesnými poruchami nebo poruchami rovnováhy by měly tuto funkci používat opatrně.

Informace o likvidaci a recyklaci



Následující symbol znamená, že tento výrobek musí být na konci životnosti zlikvidován odděleně od běžného komunálního odpadu. Upozorňujeme, že je vaší povinností předat elektronické zařízení do recyklačního střediska s cílem pomoci zachovat přírodní zdroje.

UPOZORNĚNÍ

V PŘÍPADĚ VÝMĚNY BATERIE ZA NESPRÁVNÝ TYP HROZÍ RIZIKO VÝBUCHU.
POUŽITÉ BATERIE ZLIKVIDUJTE PODLE POKYNŮ.

Osvědčení a schválení bezpečnosti



Společnost Anhui Huami Information Technology Co., Ltd. tímto prohlašuje, že toto rádiové zařízení typu XMTZC04HM je v souladu se směrnicí 2014/53/EU.

Úplné znění EU prohlášení o shodě je k dispozici na následující internetové adrese:

<http://www.mi.com/global/service/support/declaration.html>

Specifikace

Název: Mi Smart Scale 2	Materiál krytu: Tvrzené sklo, technický plast
Model: XMTZC04HM	
Rozměry: 280 × 280 × 22 mm	Bezdrátové připojení: Bluetooth 5.0
Čistá hmotnost: 1,2 kg	Provozní teplota: 0 až 40 °C
Rozsah vážení: 100 g – 150 kg	Zdroj napájení: 3 baterie 1,5 V AAA
Jednotka hmotnosti: kg/lbs	Frekvence: 2402 – 2480 MHz
Přírůstek: 0,1 kg/lbs	Maximální výkon: 4 dBm
Kompatibilita: Android 4.4 nebo iOS 9.0 (model iPhone 5S a novější) a vyšší verze; bluetooth 4.0 a vyšší verze	

Mi Smart Scale 2

Model: XMTZC04HM

Vyrobeno pro: Xiaomi Communications Co., Ltd.

Výrobce: Anhui Huami Information Technology Co., Ltd.

Adresa: 1201, Building A4, National Animation Industry Base, No. 800 Wangjiang

West Road, Gaoxin District, Hefei, Anhui, Čína

Další informace získáte na www.mi.com