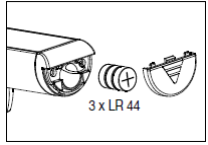
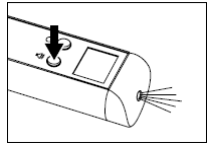


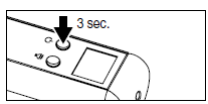






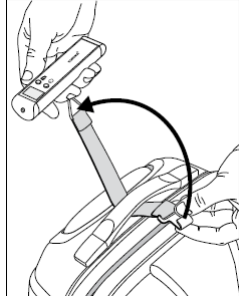
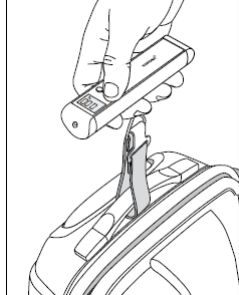





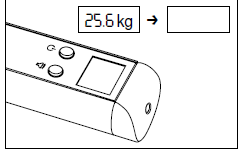
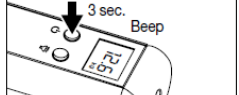
Beurer LS 10 – Váha na cestovní zavazadla / Váha na cestovné batožiny

Návod k použití / Návod na použitie




1. Uvedení do provozu / Uvedenie do prevádzky

	CZ - Vložte baterii nebo odstraňte izolační proužek. SK – Vložte batériu, alebo odstráňte izolačný prúžok
	CZ - Zapnutí kapesní svítilny: podržet  stisknuté. SK – Zapnutie vreckového svietidla: podržať  stlačené
	CZ - Nastavení jednotky: Vypněte váhu, stiskněte na 3 vteřiny  , LCD ukazuje 0.00 kg a bliká „kg“. Pomocí  zvolte požadovanou jednotku, vyčkejte 3 vteřiny. SK - Nastavenie jednotky: Vypnite váhu, stlačte na 3 sekundy  , LCD ukazuje 0.00 kg a bliká "kg". Pomocou  zvolte požadovanú jednotku, počkajte 3 sekundy.

2. Vážení / Váženie

	CZ - Protáhněte pás kufříkové váhy držadlem Vašeho zavazadla. Upevněte hák. SK - Pretiahnite pás kufříkovej váhy držadlom Vašej batožiny. Upevnite hák.
	CZ - Stiskněte  . Uslyšíte 2 pípnutí a objeví se 0.00 kg. Zajistěte, aby váha nebyla přetížena. (Nezobrazí-li se na displeji 0.00 kg, stiskněte znovu  a vraťte váhu zpět na nulu.) SK – Stlačte  . Budete počuť 2 pípnutia a objaví sa 0.00 kg. Zaisťte, aby váha nebola preťažená. (Ak sa nezobrazí na displeji 0.00 kg, stlačte znova  a vráťte váhu späť na nulu.)
	CZ - Zvedněte váhu se zavazadlem horizontálně směrem nahoru. Hmotnost se zobrazí na LCD. Je-li hmotnost stabilní, zabliká zobrazení 3x a pak se ustálí. Váha 2x pípně a zobrazí se „H“. SK - Zdvihnite váhu sa batožinou horizontálne smerom nahor. Hmotnosť sa zobrazí na LCD. Ak je hmotnosť stabilná, zabliká zobrazenie 3x a potom sa ustáli. Váha 2x pípně a zobrazí sa "H".
	CZ - Hmotnost se zobrazí na další 2 minuty, pak se váha automaticky vypne. SK - Hmotnosť sa zobrazí na ďalšie 2 minúty, potom sa váha automaticky vypne.
	CZ – Vypněte váhu. SK – Vypnite váhu.

3. Chybová hlášení / Chybové hlásenia

	CZ - Vybité baterie. SK - Vybité batérie.
	CZ - Překročení maximální nosnosti (50 kg; 110 lb). SK - Prekročenie maximálnej nosnosti (50 kg; 110 lb).
	CZ - Kalibrace: Vypněte prosím váhu a znovu ji zapněte. SK - Kalibrácia: Vypnite prosím váhu a znova ju zapnite.

CZ - Důležitá upozornění

- Zatížitelnost je max. 50 kg (110 lb), Dělení 50 g (0,1 lb).
- Měli byste váhu chránit před nárazy, vlhkostí, prachem, chemikáliemi, silnými výkyvy teplot a neskladovat je v blízkosti tepelných zdrojů (sporák, topení).
- Čištění: Váhu můžete čistit pomocí navlhčeného hadříku, na který můžete dle potřeby nanést malé množství mycího prostředku. Nikdy neponořujte váhu do vody. Nikdy ji také neoplachujte pod tekoucí vodou.
- Přesnost váhy může být zhoršena silnými elektromagnetickými poli (např. mobilní telefony).
- Váha není určena pro komerční použití.
- Opravy může vykonávat pouze zákaznický servis nebo autorizovaní prodejci.

Vypotřebované baterie nepatří do domácího odpadu. Odevzdejte je v prodejně elektro nebo na příslušné sběrné místo. Tato povinnost je stanovena zákonem. Upozornění: Tyto znaky najdete na bateriích obsahujících škodlivé látky:

Pb = baterie obsahuje olovo, Cd = baterie obsahuje kadmium, Hg = baterie obsahuje rtuť.

Při likvidaci materiálů dodržujte místní předpisy. Likvidaci přístroje provádějte v souladu se směrnicí o elektrických a elektronických starých přístrojích 2002/96/EC – WEEE (Waste Electrical and Electronic Equipment). V případě dotazů se obraťte na příslušný komunální úřad, kompetentní ve věci likvidace odpadů.



SK - Dôležité upozornenia

- Zaťažiteľnosť je max. 50 kg (110 lb), Delenie 50 g (0,1 lb).
- Mali by ste váhu chrániť pred nárazmi, vlhkosťou, prachom, chemikáliami, silnými výkyvmi teplôt a neskladovať ich v blízkosti tepelných zdrojov (sporák, kúrenie).
- Čistenie: Váhu môžete čistiť pomocou navlhčenej handričky, na ktorú môžete podľa potreby naniesť malé množstvo umývacieho prostriedku. Nikdy neponárajte váhu do vody. Nikdy ju tiež neoplachujte pod tečúcou vodou.
- Presnosť váhy môže byť zhoršená silnými elektromagnetickými poľami (napr. mobilné telefóny).
- Váha nie je určená pre komerčné použitie.
- Opravy môže vykonávať iba zákaznický servis alebo autorizovaní predajcovia.

Vypotrebované batérie nepatria do domáceho odpadu. Odovzdajte ich v predajni elektro alebo na príslušné zberné miesto. Táto povinnosť je stanovená zákonom. Upozornenie: Tieto znaky nájdete na batériách obsahujúcich škodlivé látky:

Pb = batéria obsahuje olovo, Cd = batéria obsahuje kadmium, Hg = batéria obsahuje ortuť.

Pri likvidácii materiálov dodržujte miestne predpisy. Likvidáciu prístroja vykonávajte v súlade so smernicou o elektrických a elektronických starých prístrojoch 2002/96 / EC - WEEE (Waste Electrical and Electronic Equipment). V prípade otázok sa obráťte na príslušný komunálny úrad, kompetentní vo veci likvidácie odpadov.



KONTAKT NA SERVISNÍ STŘEDISKO / KONTAKT NA SERVISNÉ STREDISKO:

Výhradní dovozce a distributor pro ČR a SK / Výhradný dovozca a distribútor pre ČR a SK:

BORGY CZ, a.s.

Reklamace / servis

Hlučov 1353

250 01 Brandýs nad Labem - Stará Boleslav

Česká republika

Tel.: +420 326 320 662

E-mail: reklamace@borgy.cz

www.borgy.cz