

beurer MG 145



- CZ** Masážní polštář pro shiatsu masáž
Návod k použití2
- SK** Shiatsu masážna poduška
Návod na obsluhu8

Obsah

1. O masáži Shiatsu.....	3	6. Uvedení do provozu	5
2. Seznámení.....	3	7. Obsluha	6
3. Použití k určenému účelu	3	8. Péče a skladování.....	6
4. Bezpečnostní pokyny.....	4	9. Jak si poradit s problémy?	7
5. Popis přístroje.....	5		

Vážení zákazníci,

děkujeme Vám, že jste si vybrali naše výrobky. Naše jméno je synonymem pro vysoce kvalitní, důkladně vyzkoušené výrobky k použití v oblastech určování energetické spotřeby, tělesné teploty, srdečního tepu, pro jemnou manuální terapii, masáže a vzduchovou terapii.

Přečtěte si, prosím, pečlivě tento návod a uschovejte ho pro pozdější použití, dbejte na to, aby byl dostupný pro ostatní uživatele a postupujte podle pokynů v něm uvedených.

S pozdravem,

Váš tým společnosti Beurer

Rozsah dodávky

- masážní polštář pro shiatsu masáž
- snímatelný potah
- síťový zdroj
- tento návod k použití

VAROVÁNÍ

- Přístroj je určen pouze pro použití v domácím/soukromém prostředí, ne v komerční oblasti.
- Tento přístroj mohou používat děti starší 8 let, i osoby se sníženými fyzickými, smyslovými či mentálními schopnostmi, nebo s nedostatkem zkušeností a znalostí, pokud jsou pod dohledem nebo pokud byly poučeny ohledně bezpečného používání přístroje a pokud chápou z toho vyplývající rizika.
- Děti si s přístrojem nesmějí hrát.
- Čištění a uživatelskou údržbu nesmějí provádět děti bez dohledu.
- Jestliže dojde k poškození napájecího kabelu u tohoto přístroje, musíte ho odstranit. Pokud nelze vyjmout, musíte zlikvidovat přístroj.

Vysvětlení symbolů

V tomto návodu a na typovém štítku jsou používány následující symboly:



VAROVÁNÍ

Výstražné upozornění na nebezpečí poranění nebo nebezpečí pro Vaše zdraví.



POZOR

Bezpečnostní upozornění na možnost poškození přístroje/příslušenství.



Upozornění

Upozornění na důležité informace.



Přístroj má dvojitou ochrannou izolaci a odpovídá tak bezpečnostní třídě 2.



Používejte pouze v uzavřených prostorách.

1. O masáži shiatsu

Shiatsu je formou tělesné masáže, která byla vyvinuta před přibližně 100 lety v Japonsku, a vychází z představ tradiční čínské medicíny. Základem je systém drah (systém meridiánů), po kterých proudí energie v lidském těle. Cílem masáže shiatsu je povzbudit psychickou, emocionální a duševní pohodu ošetřované osoby. Za tímto účelem je třeba uvolnit energetické blokády a hromadění v energetických drahách a stimulovat samoregulační síly těla. Terapeut shiatsu toho dosáhne vyvíjením postupně se pohybujícího tlaku podél energetických drah (meridiánů). Ačkoli shiatsu znamená v doslovném překladu „tlak prstů“, při masáži se používají kromě prstů i dlaně, lokty a kolena. Terapeut při masáži používá celou svou tělesnou hmotnost, aby vyvinul potřebný tlak.

2. Seznámení

V přístroji pro shiatsu masáž se nacházejí rotující masážní hlavy, které napodobují tlakové a hnětací pohyby masáže shiatsu.

S tímto elektrickým masážním přístrojem pro shiatsu masáž můžete bez cizí pomoci dopřát sobě či jiným osobám účinnou a příjemnou masáž. Masáže mohou působit relaxačně a povzbudivě a jsou oblíbené při léčbě natažených svalů, bolestí a únavy. Přístroj umožňuje silnou, intenzivní masáž šíje, nohou, paží, zad.

Přístroj je určen pouze k **soukromému používání**, ne pro lékařské nebo komerční používání.

Masážní přístroj pro shiatsu masáž navíc nabízí následující výhody:

- snadná obsluha,
- snímatelný a pratelný potah,
- teplotní a světelná funkce.

3. Použití k určenému účelu

Tento přístroj je určen k masáži jednotlivých částí lidského těla. Nemůže nahradit lékařské ošetření. Masážní přístroj nepoužívejte, pokud se Vás týká jeden nebo více z následujících výstražných upozornění. Pokud si nejste jisti, zda je pro Vás masážní přístroj vhodný, dotazte se svého lékaře.



VAROVÁNÍ

Masážní přístroj nepoužívejte

- u zvířat,
- při patologických změnách nebo poranění v masírované oblasti těla (např. výhřez meziobratlové ploténky, otevřená rána),
- v žádném případě k masáži v oblasti srdce, jestliže máte kardiostimulátor, konzultujte nejdříve s lékařem i masáž jiných částí těla,
- nikdy na oteklých, spálených, zanícených nebo poraněných částech těla,
- v místě tržné rány, kapilár, křečových žil, akné, kuperózy, oparu a při výskytu jiných kožních nemocí,
- během těhotenství,
- na obličeji (na očích), na hrtanu a jiných zvlášť citlivých místech těla,
- přístroj nepoužívejte pro masáž nohou,
- nikdy během spánku,
- po požití léků nebo alkoholu (omezená schopnost vnímání!),
- při jízdě motorovým vozidlem.

Povrch přístroje je horký. Osoby necitlivé vůči teplotním změnám musí dbát při používání přístroje zvýšené opatrnosti.

Před použitím masážního přístroje se dotážete svého lékaře

- pokud jste těžce nemocní nebo jste absolvovali operaci na horní části těla,
- pokud nosíte kardiostimulátor, implantáty nebo jiná pomocná zařízení,
- při trombózách,
- při cukrovce,
- při bolestech nejasné příčiny.

Přístroj je určen pouze k účelu, který je popsán v tomto návodu k použití. Výrobce neručí za škody vzniklé neodborným nebo nevhodným používáním.

4. Bezpečnostní pokyny

Přečtěte si pečlivě tento návod k použití! Nedodržení následujících pokynů může způsobit škody na majetku nebo zdraví osob. Návod k použití uschovejte a zpřístupněte jej i ostatním uživatelům. Při předání přístroje další osobě předejte současně i tento návod.



VAROVÁNÍ

Obal uchovávejte mimo dosah dětí. Hrozí nebezpečí udušení.

Zásah elektrickým proudem



VAROVÁNÍ

Jako každý elektrický přístroj, také tento masážní přístroj používejte opatrně a uvážlivě, aby se zabránilo nebezpečí zásahu elektrickým proudem.

Přístroj proto

- používejte pouze se síťovým zdrojem, který je součástí dodávky, a připojujte pouze k napětí uvedenému na síťovém zdroji,
- nepoužívejte, pokud jsou na přístroji nebo příslušenství viditelná poškození,
- nepoužívejte při bouřce.

V případě vad nebo poruchách provozu přístroj okamžitě vypněte a odpojte od napětí. Při vytahování síťového zdroje ze zásuvky netahejte za kabel ani za přístroj. Přístroj nikdy nadržte ani nenoste za síťový kabel. Udržujte odstup mezi kabely a teplým povrchem. Kabel neskřípejte, nepřehýbejte ani jím nekrutíte. Nezapichujte žádné špendlíky nebo ostré předměty.

Zajistěte, aby masážní přístroj, spínač, síťový napáječ a kabel nebyly v kontaktu s vodou, párou nebo jinými kapalinami. Přístroj proto používejte pouze v suchých vnitřních prostorech (např. nikdy ve vaně, sauně).

Za žádných okolností nesahejte na přístroj, který spadl do vody. Ihned vytáhněte síťovou zástrčku. Nepoužívejte přístroj, pokud přístroj nebo příslušenství vykazuje viditelné poškození. Přístroj nevystavujte žádným otřesům a nenechte jej spadnout.

Oprava



VAROVÁNÍ

- Opravy elektrických spotřebičů smí provádět pouze kvalifikovaný odborný personál. Neodbornou opravou mohou pro uživatele vyvstat značná nebezpečí. V případě oprav se obraťte na zákaznický servis nebo autorizovaného prodejce.
- Zip na masážním přístroji pro shiatsu masáž nesmí být otevřen. Je používán pouze z výrobně technických důvodů.

Nebezpečí požáru



VAROVÁNÍ

Při neodborném používání, resp. používání v rozporu s návodem k použití, hrozí za určitých okolností nebezpečí vzniku požáru!

Masážní přístroj proto nepoužívejte

- zakrytý, např. pod dekou, polštářem, ...
- v blízkosti benzínu nebo jiných snadno zápalných látek.

Zacházení s přístrojem



POZOR

Po každém použití a před každým čištěním musí být přístroj vypnut a zástrčka vytažena ze zásuvky.

- Do otvorů přístroje a rotujících částí nestrkejte žádné předměty. Dbejte na to, aby se pohyblivé části mohly pohybovat vždy volně.
- Nesedejte, nelehejte ani nestoupejte plnou vahou na pohyblivé části přístroje a neodkládejte na přístroj žádné předměty.
- Chraňte přístroj před vysokými teplotami.

Likvidace



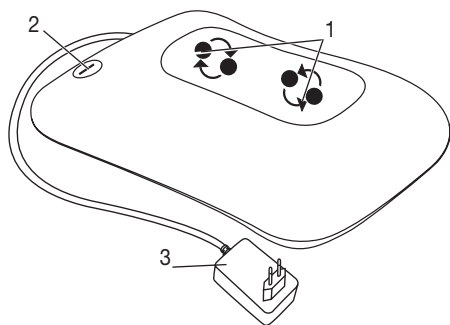
POZOR


V zájmu ochrany životního prostředí nelze přístroj po ukončení jeho životnosti likvidovat spolu s domácím odpadem. Likvidace se musí provést prostřednictvím příslušných sběrných míst ve vaší zemi. Přístroj zlikvidujte podle směrnice o odpadních elektrických a elektronických zařízeních (OEEZ). Pokud máte otázky, obraťte se na příslušný komunální úřad, který má na starosti likvidaci.



5. Popis přístroje

Masážní polštář pro shiatsu masáž (přední strana)



1. 4 masážní hlavice (z toho 2 osvětlené a vyhřívané) rotující v páru
2.  spínač
3. Síťová zástrčka



6. Uvedení do provozu

- Sejměte obal.
- Zkontrolujte, zda není přístroj, síťová zástrčka a kabel poškozen.
- Přístroj lze volitelně používat s potahem nebo bez.
- Zasuňte přípojovací konektor do zdířky na masážním přístroji.
- Kabel položte tak, aby přes něj nikdo nemohl zakopnout.

7. Obsluha

Část těla, kterou chcete masírovat, tiskněte ze začátku k masážnímu přístroji pouze opatrně. Poté opatrně zkontrolujte, zda je Vám masážní poloha příjemná a pak postupně přenášejte váhu ve směru masážního přístroje.

Masáž by měla být vždy vnímána jako příjemná a uvolňující. Pociťujete-li masáž jako bolestivou nebo nepříjemnou, přerušete ji či změňte polohu nebo tlak.

- Nevkládejte nebo netlačte žádnou část těla, zejména nohy, ruce a prsty, mezi rotující masážní hlavice a jejich upevnění v přístroji.
- Zapněte masážní přístroj tlačítkem . Masážní hlavice začínají rotovat a zároveň se aktivuje světlo a funkce vyhřívání. Dalším stisknutím tlačítka přístroj vypnete .

Upozornění


- Komfortnější aplikace dosáhnete při používání přístroje s přiloženým potahem.
- Masážní přístroj používejte max. 15 minut. Při delší době masáže může vést nadměrná stimulace svalů k přetažení namísto uvolnění.



Masáž zad: horní oblast zad



Masáž zad: dolní oblast zad
(bederní obratle)



Masáž nohou

8. Péče a skladování

Čištění



VAROVÁNÍ

- Před každým čištěním vytáhněte síťový zdroj ze zásuvky a odpojte jej od přístroje.
- Přístroj čistěte pouze popsáním způsobem. Do přístroje nebo příslušenství nesmí v žádném případě vniknout kapalina.
- Menší skvrny lze odstranit hadříkem nebo vlhkou houbou, případně s malým množstvím jemného tekutého pracího prostředku. Nepoužívejte čisticí prostředky s obsahem rozpouštědel.
- Snímatelný potah lze prát v pračce na 30 °C. Dodržujte symboly ohledně péče a čištění na etiketě všité na potahu.
- Přístroj znovu použijte, pokud je zcela suchý.

Skladování

Pokud nebudete přístroj delší dobu používat, doporučujeme jej zabalit do původního obalu a uložit v suchém prostředí a bez zatěžkání.

9. Jak si poradit s problémy?

Problém	Příčina	Řešení
Masážní hlavy rotují zpomalně.	Masážní hlavy jsou příliš zatěžovány.	Uvolněte masážní hlavy.
Masážní hlavy se nepohybují.	Přístroj není připojen k elektrické síti.	Zasuňte síťovou zástrčku do zásuvky a zapněte přístroj.

Obsah

1. O masáži shiatsu	9	6. Uvedenie do prevádzky	11
2. Na oboznámenie sa	9	7. Obsluha	12
3. Použitie podľa určenia	9	8. Údržba a uskladnenie	12
4. Bezpečnostné upozornenia	10	9. Čo robiť, ak sa vyskytnú problémy?	13
5. Popis prístroja	11		

Vážená zákazníčka, vážený zákazník,

teší nás, že ste sa rozhodli pre výrobok z nášho sortimentu. Naše meno zaručuje hodnotné a dôkladne odskúšané produkty najvyššej kvality z oblasti tepla, hmotnosti, krvného tlaku, telesnej teploty, tepu, jemnej terapie, masáže, krásy, detí a vzduchu.

Prečítajte si pozorne tento návod na obsluhu, uschovajte ho na neskoršie použitie, sprístupnite ho aj iným používateľom a dodržiavajte pokyny v ňom uvedené.

S priateľským odporúčaním
váš tím Beurer

Obsah balenia

- Shiatsu masážna poduška
- Odnímateľný poťah
- Sieťový zdroj
- Tento návod na obsluhu

VÝSTRAHA

- Prístroj je určený iba na použitie v domácom/súkromnom prostredí, nie na komerčné použitie.
- Tento prístroj môžu používať deti vo veku od 8 rokov, ako aj osoby s obmedzenými fyzickými, senzorickými alebo duševnými schopnosťami alebo s nedostatočnými skúsenosťami alebo vedomosťami, ak sú pod dohľadom alebo ak boli poučené o bezpečnom používaní prístroja a ak rozumejú nebezpečenstvám, ktoré z toho vyplývajú.
- Deti sa nesmú hrať s prístrojom.
- Čistenie a používateľskú údržbu nesmú vykonávať deti bez dozoru.
- V prípade, že sa poškodí elektrické prírodné vedenie tohto prístroja, musí sa toto vedenie odstrániť. Ak ho nie je možné odobrať, prístroj sa musí zlikvidovať.

Vysvetlenie symbolov

V návode na obsluhu a na typovom štítku sú použité tieto symboly:



VÝSTRAHA Výstražné upozornenie poukazujúce na nebezpečenstvo zranenia alebo ohrozenie vášho zdravia.



POZOR Bezpečnostné upozornenie na možné škody na prístroji/príslušenstve.



Upozornenie Odkaz na dôležité informácie.



Prístroj je vybavený dvojitou ochrannou izoláciou, a teda zodpovedá triede ochrany 2.



Prístroj používajte iba v uzavretých priestoroch.

1. O masáži shiatsu

Shiatsu je forma telovej masáže vyvinutá približne pred 100 rokmi v Japonsku a založená na predstavách tradičnej čínskej medicíny. Základom je systém energetických dráh (systém meridiánov) v ľudskom tele.

Cieľom masáže shiatsu je zlepšiť fyzické, emocionálne a duchovné blaho ošetrovanej osoby. Na to sa musia uvoľniť energetické blokády a stagnácie v energetických dráhach a stimulovať samoregulačné telesné sily. Shiatsu terapeut to dosiahne tak, že plynulými pohybmi vytvára tlak pozdĺž energetických dráh (meridiánov). Aj keď sa slovo shiatsu prekladá ako „tlak prstov“, ošetrovanie sa vykonáva okrem prstov aj päťami, lakťami a kolenami. Terapeut pritom používa celú svoju telesnú hmotnosť na vytvorenie požadovaného tlaku.

2. Na oboznámenie sa

V shiatsu masážnom prístroji sa nachádzajú rotujúce masážne hlavice, ktoré imitujú tlakové a hnetacie pohyby masáže shiatsu.

S týmto elektrickým shiatsu masážnym prístrojom môžete pripraviť sebe a iným účinne a bez pomoci blahodarnú masáž. Masáže môžu pôsobiť uvoľňujúco alebo povzbudzujúco a využívajú sa pri natiahnutí svalov, bolestiach a únave. Prístroj poskytuje silnú, intenzívnu masáž šije, nôh, rúk a chrbta.

Prístroj je určený len **na osobné použitie**, nie na lekárske alebo komerčné použitie.

Shiatsu masážny prístroj vám ponúka nasledovné výhody:

- jednoduché ovládanie,
- odnímateľný a umývateľný poťah,
- funkciu tepla a svetla.

3. Použitie podľa určenia

Tento prístroj je určený na masáž jednotlivých častí ľudského tela. Prístroj nemôže nahradiť liečbu lekárom. Masážny prístroj nepoužívajte, ak sa na vás vzťahuje jedno alebo viaceré výstražné upozornenia. Ak si nie ste istý, či je pre vás masážny prístroj vhodný, poraďte sa so svojim lekárom.



VÝSTRAHA

Masážny prístroj nepoužívajte

- pri zvieratách,
- pri chorobných zmenách alebo zraneniach masírovanej oblasti tela (napr. hernia medzistavcovej platničky, otvorené rany),
- v žiadnom prípade na masáže v oblasti srdca, ak máte implantovaný kardiostimulátor, a aj o iných častiach tela sa najprv poraďte so svojim lekárom,
- nikdy na opuchnutých, popálených, zapálených alebo poranených častiach kože a tela,
- pri tržných ranách, kapilárach, kŕčových žilách, akné, kuperóze, herpesu alebo inom kožnom ochorení,

- počas tehotenstva,
- na tvári (očiach), na hrtane alebo inej obzvlášť citlivej časti tela,
- na masáž chodidiel,
- nikdy počas spánku,
- po užití liekov alebo alkoholu (obmedzená schopnosť vnímania!),
- v motorovom vozidle.

Povrch prístroja je horúci. Osoby, ktoré nie sú citlivé na teplo, musia byť pri používaní prístroja opatrné.

Pred použitím masážneho prístroja sa poraďte so svojim lekárom, a to predovšetkým

- ak trpíte závažným ochorením alebo ste podstúpili operáciu hornej časti tela,
- ak máte implantovaný kardiostimulátor, implantáty alebo iné pomôcky,
- pri trombózach,
- pri diabete,
- pri bolestiach neznámeho pôvodu.

Prístroj je určený len na účel popísaný v tomto návode na obsluhu. Výrobca neručí za škody, ktoré vzniknú v dôsledku nesprávneho alebo ľahkovážneho použitia.

4. Bezpečnostné upozornenia

Prečítajte si tento návod na obsluhu pozorne! Pri nedodržaní nasledujúcich upozornení môže dôjsť k škodám na zdraví osôb alebo vecným škodám. Uschovajte tento návod na obsluhu a sprístupnite ho aj iným používateľom. Pri postúpení tohto prístroja iným osobám im odovzdajte aj tento návod na obsluhu.



VÝSTRAHA

Obal uchovávajte mimo dosahu detí. Hrozí nebezpečenstvo udusenia!

Zásah elektrickým prúdom



VÝSTRAHA

S týmto masážnym prístrojom je, rovnako ako s každým elektrickým prístrojom, potrebné zaobchádzať opatrne a obozretne, aby ste predišli nebezpečenstvu zásahu elektrickým prúdom.

Preto

- prístroj používajte len s dodaným sieťovým zdrojom a so sieťovým napätím uvedeným na sieťovom zdroji,
- prístroj alebo príslušenstvo nepoužívajte, ak sú viditeľne poškodené,
- prístroj nepoužívajte počas búrky.

Prístroj ihneď vypnite, ak sa pokazí alebo sa vyskytnú poruchy, a odpojte ho z elektriny. Neťahajte za napájací kábel alebo za prístroj, ak chcete sieťový zdroj vytiahnuť zo zásuvky. Nikdy nedržte alebo nenoste prístroj za sieťový kábel. Dodržujte odstup medzi káblami a teplým povrchom. Kábel neprievierajte, nelámte ani netočte. Nezasúvajte žiadne ihly alebo ostré predmety.

Uistite sa, že masážny prístroj, vypínač, sieťový zdroj a kábel neprichádzajú do styku s vodou, parou alebo inými tekutinami. Používajte prístroj len v suchých miestnostiach (napr. nikdy nie vo vani, saune).

V žiadnom prípade nesiahajte na prístroj, ktorý spadol do vody. Ihneď vytiahnite zástrčku zo zásuvky. Prístroj nepoužívajte, ak je prístroj alebo príslušenstvo viditeľne poškodené.

Prístroj nevystavujte otrasom a nenechajte ho spadnúť na zem.

Oprava



VÝSTRAHA

- Opravy elektrických spotrebičov smú vykonávať iba odborníci. Pri neodbornej oprave môže používateľovi hroziť značné nebezpečenstvo. Pri opravách sa, prosím, obráťte na zákaznícky servis alebo na autorizovaného predajcu.
- Zips shiatsu masážneho prístroja sa nesmie otvárať. Používa sa iba z výrobo-technických dôvodov.

Nebezpečenstvo požiaru



VÝSTRAHA

V prípade použitia prístroja v rozpore s jeho určením, resp. v prípade nedodržania tohto návodu na obsluhu hrozí za určitých okolností nebezpečenstvo požiaru!

Preto masážny prístroj

- nikdy nepoužívajte zakrytý, napr. dekou, vankúšom...
- nikdy nepoužívajte v blízkosti benzínu ani iných ľahko zápalných látok.

Manipulácia



POZOR

Po každom použití a pred každým čistením musíte prístroj vypnúť a vytiahnuť zo zásuvky.

- Do otvorov prístroja nezasúvajte žiadne predmety a nič nekladajte do rotujúcich častí. Dbajte na to, aby sa pohyblivé časti mohli vždy voľne pohybovať.
- Nesadajte, neležte a nestojte celou váhou na pohyblivých častiach prístroja a neodkladajte na prístroj žiadne predmety.
- Prístroj chráňte pred vysokými teplotami.

Likvidácia



POZOR

V záujme ochrany životného prostredia sa prístroj po ukončení životnosti nesmie likvidovať s domovým odpadom.

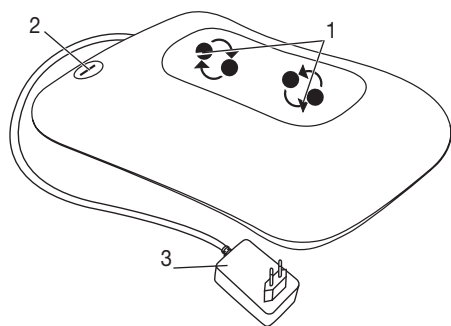
Likvidácia sa môže vykonať prostredníctvom príslušných zberných vo vašej krajine. Prístroj zlikvidujte v súlade so smernicou ES o odpadoch z elektrických a elektronických zariadení – WEEE (Waste Electrical and Electronic Equipment).

V prípade otázok sa obráťte na miestny úrad zodpovedný za likvidáciu.



5. Popis prístroja

Shiatsu masážna poduška (predná strana)



1. 4 masážne hlavice (2 vyhrievané a osvetlené masážne hlavice), rotujúce po dvoch
2. Tlačidlo
3. Sieťový zdroj so zástrčkou



6. Uvedenie do prevádzky

- Odstráňte balenie.
- Skontrolujte prístroj, sieťový zdroj so zástrčkou a kábel, či nie sú poškodené.
- Prístroj sa môže používať buď s poťahom alebo bez neho.
- Zasuňte pripojovací konektor do zdieľky v masážnom prístroji.
- Kábel uložte tak, aby nehrozilo zakopnutie.

7. Obsluha

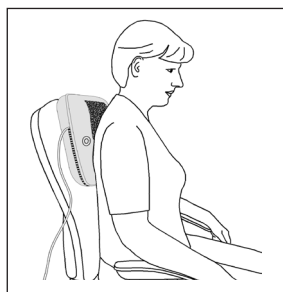
Časť tela, ktorú chcete masírovať, zo začiatku iba opatrne pritlačte na masážny prístroj. Následne opatrne skontrolujte, či je pre vás masážna poloha príjemná, a potom preneste svoju hmotnosť smerom k masážnemu prístroju.

Masáž musí vždy pôsobiť príjemne a uvoľňujúco. Masáž prerušte alebo zmeňte polohu alebo prítlak, ak je pre vás bolestivá alebo nepríjemná.

- Medzi rotujúce masážne hlavice a ich držiaky v prístroji nezachytávajúte a nekladajte žiadnu časť tela, predovšetkým nohy, ruky a prsty.
- Masážny prístroj zapnite pomocou tlačidla . Masážne hlavice začnú rotovať a zároveň sa aktivuje svetelná a tepelná funkcia. Na vypnutie prístroja treba stlačiť tlačidlo .

Upozornenie


- Pohodnejšie používanie dosiahnete, ak budete prístroj používať s priloženým potahom.
- Masážny prístroj používajte max. 15 minút. Pri dlhšej masáži môže priveľká stimulácia svalov viesť k preťaženiu namiesto uvoľnenia.



Masáž chrbta: horná časť chrbta



Masáž chrbta: dolná časť chrbta (driekové stavce)



Masáž nôh

8. Údržba a uskladnenie

Čistenie



VÝSTRAHA

- Pred každým čistením vytiahnite sieťový zdroj zo zásuvky a odpojte ho od prístroja.
- Prístroj čistite iba uvedeným spôsobom. Do prístroja alebo príslušenstva sa v žiadnom prípade nesmie dostať žiadna kvapalina.
- Malé fľaky je možné odstrániť utierkou alebo vlhkou špongiou a príp. malým množstvom jemného pracieho prostriedku. Nepoužívajte čistiace prostriedky obsahujúce rozpúšťadlá.
- Odnímateľný potah je možné prať v práčke pri 30 °C. Dodržiavajte symboly pre starostlivosť a čistenie na príšitej etikete na potahu.
- Prístroj opäť používajte až po úplnom vyschnutí.

Uskladnenie

Ak prístroj nebudete dlhší čas používať, odporúčame ho uschovať v originálnom balení v suchom prostredí a bez zaťaženia.

9. Čo robiť, ak sa vyskytnú problémy?

Problém	Príčina	Odstránenie
Masážne hlavice rotujú spomalene.	Masážne hlavice sú príliš zaťažené.	Masážne hlavice uvoľnite.
Masážne hlavice sa nepohybujú.	Prístroj nie je zapojený do elektrickej siete.	Zapojte sieťovú zástrčku a zapnite prístroj.



Beurer GmbH • Söflinger Str. 218 • 89077 Ulm, Germany
www.beurer.com • www.beurer-healthguide.com
www.beurer-gesundheitsratgeber.com



MG145-1217_CZ_SK