

xiaomi

# Rychlovarná konvice 2

návod k obsluze

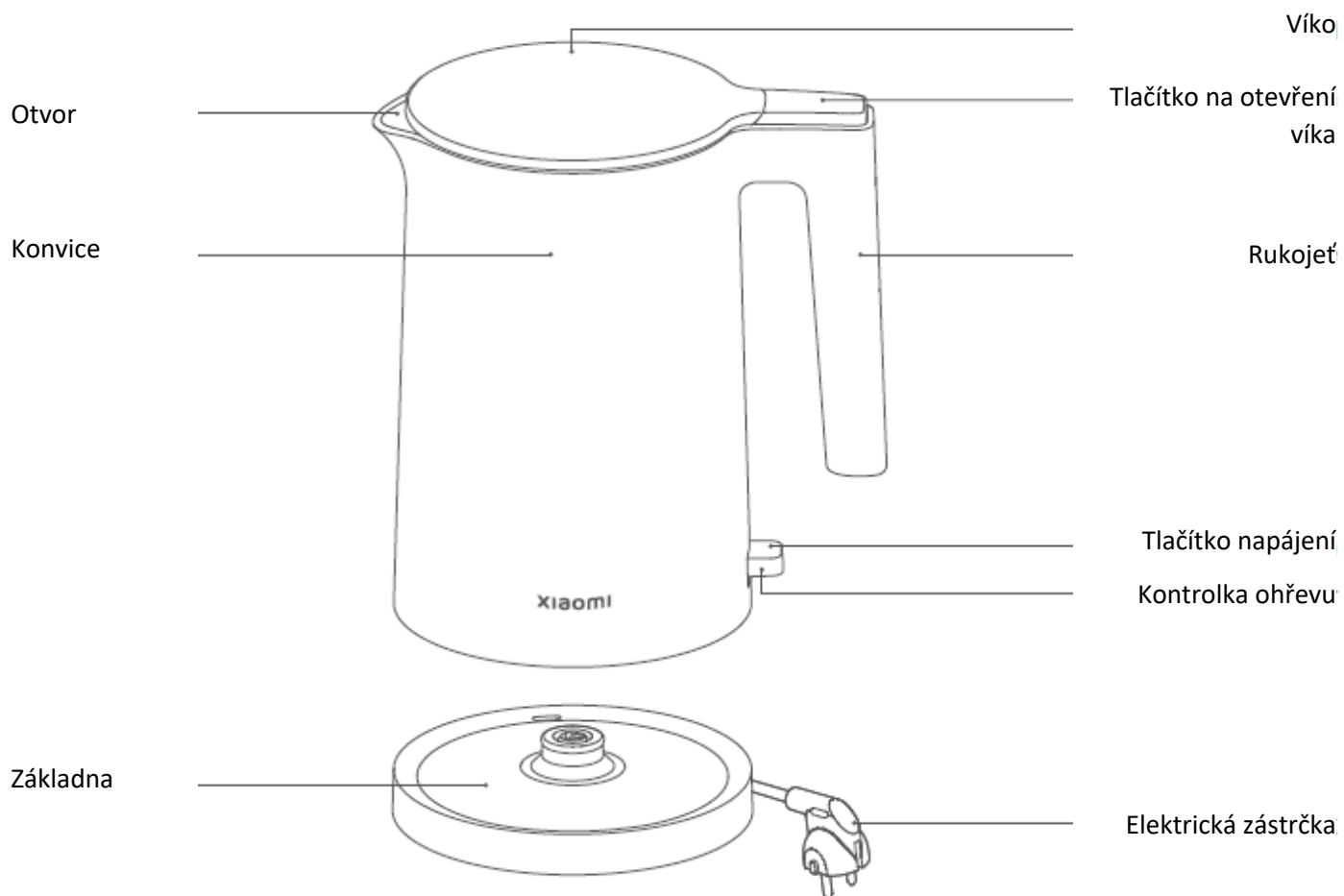


Před použitím výrobku si pozorně přečtěte tento návod a uschovejte jej pro případ potřeby v budoucnosti.

## Preventivní opatření

- Tento spotřebič je určen k použití v domácnostech. pro následující účely:
    - kuchyňské prostory pro personál v obchodech, kancelářích a na jiných pracovištích,
    - chalupy,
    - klienti v hotelech, motelech a jiných rezidenčních prostorách,
    - noclehy se snídaní.
  - Spotřebič se nesmí ponořovat.
  - Konvice se smí používat pouze s přiloženou základnou.
  - Nedovolte, aby konvici používali bez dozoru nebo vedení osoby, které nemají dostatečné fyzické, smyslové nebo intelektuální schopnosti nebo nemají dostatek zkušeností či zdravého rozumu.
  - Nikdy nedovolte dětem hrát si s konvicí.
  - Udržujte ji mimo dosah dětí.
  - Konvici je třeba odpojit od elektřiny v případě, kdy je prázdná, nepoužívá se, když do ní přidáváte vodu, přemísťujete ji nebo čistíte, nebo nastal při jejím používání problém.
  - Tuto konvici nepoužívejte na nakloněném nebo nestabilním povrchu. Aby se zabránilo poškození jejích plastových částí, uchovávejte ji dále od zdrojů tepla. Konvici nepokládejte na elektrické spotřebiče ani do jejich blízkosti.
  - Konvice se musí připojit do uzemněné elektrické zásuvky se jmenovitým proudem 10 A nebo vyšším a se jmenovitým napětím 220 – 240 V. Konvici nepřipojujte do elektrické zásuvky spolu s jinými elektrickými spotřebiči.
  - Když je napájecí kabel poškozený nebo zlomený, je třeba jej nahradit originálním napájecím kabelem, který si zakoupíte u výrobce nebo v servisním středisku, abyste předešli bezpečnostním rizikům.
  - Když je konvice v provozu, neotevírejte její víko a nevylévejte ani nenalévejte vodu.
  - Pokud je konvice přeplněná, může dojít k vyšlechnutí vařící vody.
  - Tato konvice se smí používat pouze k vaření vody. Nepoužívejte ji k ohřívání jiných věcí, jako jsou mořské řasy, vejce, sójové mléko, čaj, mléko a nudle. V opačném případě nemusí konvice řádně fungovat. Nepřidávejte vodu nad značku maximální hladiny vody. Jinak může horká voda z konvice vytéct nebo vystříknout. Aby se předešlo vaření nasucho, při vaření musí být v konvici voda nad úrovní minima.
  - Při doplňování vody odstraňte konvici ze základny. Před umístěním konvice zpět do základny otřete z její spodní strany zbytky vody.
  - Aby se zabránilo riziku požáru, konvici nepokládejte do blízkosti zdrojů tepla, jako jsou například sporáky a kamna.
  - Aby se zabránilo riziku požáru, nepoužívejte k napájení tohoto výrobku prodlužovačku nízké kvality.
  - Konvici neponořujte do vody. Během používání varnou konvici nenaklánějte, netřeste jí, nepřesouvejte ji ani nevylévejte.
  - Tento spotřebič mohou používat děti od 8 let pouze v případě, že jim byly poskytnuty pokyny nebo dohled při používání spotřebiče a že porozuměly hrozícím rizikům. Čištění a údržbu uživatelům nesmějí provádět děti, pokud nejsou starší 8 let a nejsou pod dohledem. Spotřebič a jeho kabel uchovávejte mimo dosah dětí mladších 8 let.
- 
- Spotřebiče mohou používat osoby se sníženými fyzickými, vjemovými nebo duševními schopnostmi nebo nedostatkem zkušeností a znalostí pouze v případě, že jim byly poskytnuty pokyny nebo dohled při používání spotřebiče a že porozuměli hrozícím rizikům.
- Poznámka: Při prvním použití konvice vodu převarťte a vylijte. Dříve, než začnete vodu pít, postup 3krát zopakujte.
- Varování: Během vaření vody nemanipulujte víkem konvice.

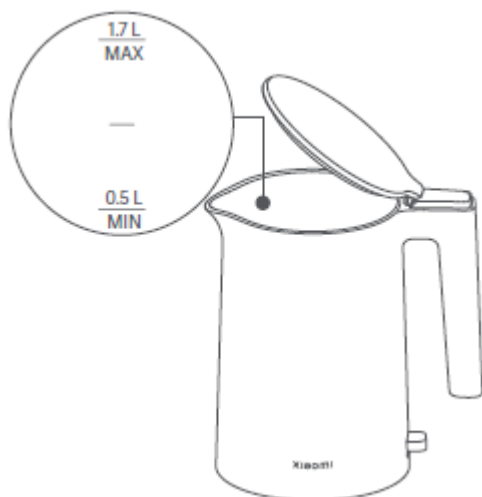
## Popis výrobku



Poznámka: Ilustrace výrobku, příslušenství a uživatelského rozhraní v návodu k obsluze slouží pouze pro referenční účely.

V důsledku neustálého vylepšování výrobku se jeho vzhled a funkce mohou lišit.

## Způsob použití



1. Stiskněte tlačítko pro otevření víka a do konvice nalijte vodu.

Varování: Hladina vody musí dosáhnout alespoň značku minimální hladiny vody a nesmí překročit značku maximální hladiny vody.



2. Víko zcela zavřete a konvici položte na základnu.



3. Stiskněte tlačítko napájení. Potom se rozsvítí kontrolka ohřevu a konvice začne ohřívat vodu.



4. Když voda vře, kontrolka ohřevu se vypne a ohřev se automaticky zastaví.

Varování: Během ohřevu nemanipulujte víkem konvice, abyste se neopařili.

## Čištění a údržba

1. Nalijte 0,5 l bílého potravinářského octa a nechte působit alespoň 1 hodinu.
2. Po vylití octa vytírejte usazené zbytky vlhkým hadříkem.
3. Přidejte vodu (nad značku minimální hladiny vody a pod značku maximální hladiny vody) a po sevření ji vylijte a poté konvici 4 – 5krát propláchněte čistou vodou.
4. Vnější povrch konvice otřete suchým hadříkem. Konvici odložte na suchém a dobře větraném místě. Chraňte ji před prachem, vlhkostí a hmyzem.

## Bezpečnostní pokyny:

1. Před čištěním konvice vytáhněte z elektřiny a nechte ji vychladnout.
2. Pravidelně odstraňujte vodní kámen a usazeniny uvnitř konvice, abyste prodloužili její životnost.
3. Pokud se v konvici usadilo velké množství vodního kamene, zopakujte výše uvedený postup. Nepoužívejte ocelovou vlnu ani žádné chemické či abrazivní čisticí prostředky.
4. Konvici ani její základnu neponořujte do vody. Udržujte vnější povrchy suché.

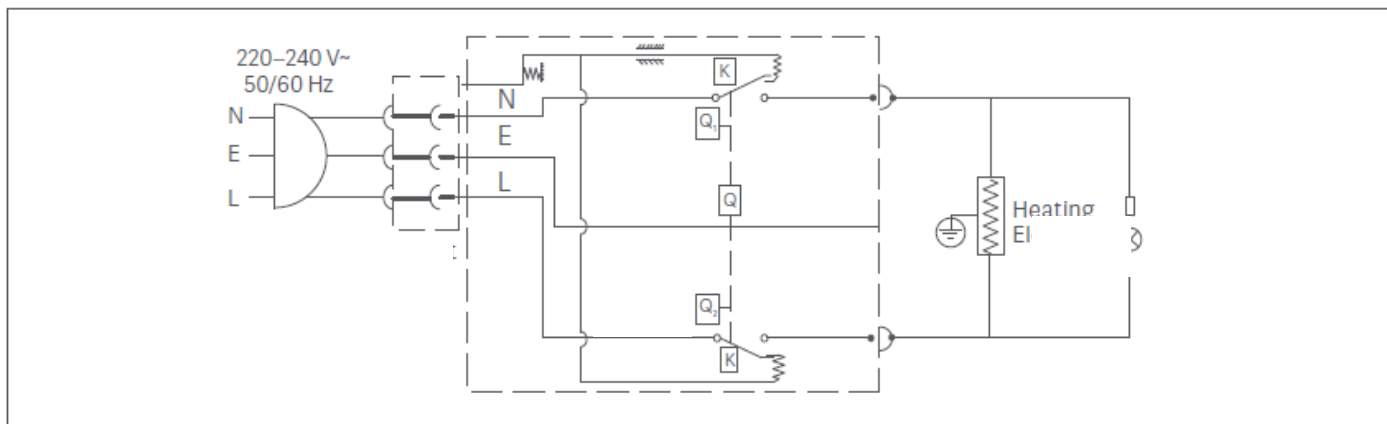
## Technické parametry

Název	Rychlovarná konvice Xiaomi 2
Model	MJDSH04YM
Jmenovité napětí	220 – 240 V stř.
Jmenovitá frekvence	50/60 Hz
Jmenovitý příkon	1800 W
Kapacita	1,7 l
Čistá hmotnost	1,17 kg
Rozměry zařízení	227 × 158 × 262 mm

## Řešení poruch

Problémy	Možné příčiny	Řešení
Kontrolka ohřevu se nerozsvítí.	Elektrická zásuvka je poškozená nebo nemá dostatečný kontakt.	Elektrickou zásuvku vyměňte.
	Elektrická zástrčka není správně připojena.	Zástrčku připojte do elektrické zásuvky správně.
	Elektrická zástrčka je zdeformována.	Obraťte se na poprodejní servis.
Převařená voda protéká.	Základna není originální nebo není určena pro tuto konvici.	Použijte základnu, která byla dodána s konvicí.
	Voda je nad úrovní maximální hladiny vody.	Udržujte vodu v požadovaném rozmezí.
Změní se zabarvení nebo se v konvici nahromadí vodní kámen.	Tvrdość místní vody je vyšší.	Čistěte včas.
Konvice neohřívá.	Tlačítko napájení není stisknuto nebo se zasekne.	Opětovně stiskněte tlačítko napájení.
	Kabely vnitřních svorkovnic jsou uvolněné nebo poškozené.	Obraťte se na poprodejní servis.
	Termostat je nefunkční.	Obraťte se na poprodejní servis.
Voda nesevře nebo neustále vře.	Termostat je nefunkční.	Obraťte se na poprodejní servis.
	Víko konvice není správně zavřeno.	Víko pevně zavřete.
	Hladina vody je příliš nízká a je pod značkou minimální hladiny vody.	Množství vody udržujte v požadovaném rozsahu.

## Schéma zapojení



## PROHLÁŠENÍ O ZÁRUCE

TATO ZÁRUKA VÁM PŘIZNÁVÁ SPECIFICKÁ PRÁVA. MŮŽETE MÍT I JINÁ PRÁVA PŘIZNANÁ ZÁKONY VAŠÍ ZEMĚ, PROVINCE NEBO STÁTU. V NĚKTERÝCH ZEMÍCH, PROVINČÍCH NEBO STÁTECH MOHOU SPOTŘEBITELSKÉ ZÁKONY PŘEDPISOVAT MINIMÁLNÍ TRVÁNÍ ZÁRUKY. POKUD TO ZÁKON NEPOVOLUJE JINAK, SPOLEČNOST XIAOMI NEVYLUČUJE, NEOMEZUJE ANI NEPOZASTAVUJE PRÁVA, KTERÁ VÁM MOHOU BÝT PŘIZNÁNA. ABYSTE ZCELA POROZUMĚLI SVÝM PRÁVÁM, DOPORUČUJEME VÁM INFORMOVAT SE O ZÁKONECH VAŠÍ ZEMĚ, PROVINCE NEBO STÁTU.

### 1. OMEZENÁ ZÁRUKA NA VÝROBEK

Společnost XIAOMI zaručuje, že v průběhu záruční doby se na výrobcích nevyskytnou chyby v materiálech a zpracování při normálním používání a používání v souladu s příslušným návodem k obsluze výrobku.

Trvání a podmínky právních záruk určují příslušné místní zákony. Více informací o výhodách spotřebitelských záruk se dozvíte na oficiální webové stránce společnosti Xiaomi <https://www.mi.com/en/service/warranty/>.

Společnost Xiaomi zaručuje původnímu kupujícímu, že v průběhu výše uvedeného období se při normálním používání na jejích výrobcích značky Xiaomi nevyskytnou chyby v materiálech a zpracování.

Společnost Xiaomi nezaručuje, že provoz výrobku bude nepřetržitý nebo bezvadný.

Společnost Xiaomi neodpovídá za poškození, ke kterým došlo při nedodržení pokynů týkajících se používání výrobku.

### 2. NÁPRAVNÉ PROSTŘEDKY

Zjistí-li se chyba hardwaru a společnost Xiaomi přijme v rámci záruční doby platnou reklamaci, společnost Xiaomi buď (1) bezplatně opraví výrobek, (2) vymění výrobek, nebo (3) vrátí částku za výrobek po odečtení případných přepravních nákladů.

### 3. JAK ZÍSKAT ZÁRUČNÍ SERVIS

Chcete-li získat záruční servis, musíte výrobek doručit v originálním balení nebo v podobném balení, které zajistí adekvátní ochranu výrobku, na adresu uvedenou společností Xiaomi. S výjimkou případů, které jsou zakázány platnými zákony, může společnost Xiaomi od vás před poskytnutím záručního servisu vyžadovat předložení dokladů nebo dokladu o koupi a/nebo splnění registračních požadavků.

### 4. VÝJIMKY A OMEZENÍ

Pokud společnost Xiaomi nestanovila jinak, tato omezená záruka se vztahuje pouze na výrobek vyrobený společností nebo pro společnost Xiaomi, který lze identifikovat pomocí ochranných známek, obchodního názvu nebo loga „Xiaomi“ nebo „Mi“.

Omezená záruka se nevztahuje na jakékoli (a) poškození způsobené zásahem přírody nebo vyšší moci, jako například bleskem, tornádem, záplavou, požárem, zemětřesením nebo jinými vnějšími příčinami; (b) poškození způsobené nedbalostí; (c) poškození způsobené používáním pro komerční účely; (d) poškození způsobené změnami nebo modifikacemi jakýchkoli částí výrobku; (e) poškození způsobené používáním výrobku s jinými výrobky, které nejsou značky Xiaomi; (f) poškození způsobené nehodou, zneužitím nebo nesprávným použitím; (g) poškození způsobené

používáním výrobku mimo rozsah povoleného nebo zamýšleného používání stanoveného společností Xiaomi nebo používáním nesprávného napětí nebo napájecího zdroje; nebo (h) poškození způsobené servisem (včetně vylepšení a rozšíření) jakoukoli osobou, která není zástupcem společnosti Xiaomi .

Za zálohování dat, softwaru nebo jiných materiálů, které jste si mohli uložit nebo uchovávat ve výrobku, odpovídáte vy sami. Je pravděpodobné, že během servisu dojde ke ztrátě nebo přeformátování dat, softwaru nebo jiných materiálů v rámci zařízení. Společnost Xiaomi neodpovídá za takové poškození nebo ztrátu.

Žádný prodejce, zástupce ani zaměstnanec společnosti Xiaomi nemá oprávnění na jakékoli úpravy, rozšiřování nebo doplňování této omezené záruky. Pokud se některá podmínka považuje za nezákonnou nebo nevymahatelnou, zákonnost nebo vymahatelnost zbývajících podmínek tím není dotčena.

Poprodejní služby mohou být omezeny na zemi nebo region, kde byl výrobek původně zakoupen, kromě případů, kdy to zakazuje zákon, nebo jinak určuje společnost Xiaomi .

Na výrobky, které nebyly řádně dovezeny a/nebo nebyly řádně vyrobeny společností Xiaomi a/nebo nebyly řádně získány od společnosti Xiaomi nebo oficiálního prodejce společnosti Xiaomi , se tyto záruky nevztahují. Na základě platných zákonů můžete mít nárok na záruky od neoficiálního prodejce, který výrobek prodal. Proto vám společnost Xiaomi doporučuje, abyste se obrátili na prodejce, od kterého jste si výrobek zakoupili.

Tyto záruky se nevztahují na Hongkong a Tchaj-wan.

## 5. PŘEDPOKLÁDANÉ ZÁRUKY

S výjimkou případů, které jsou zakázány platnými zákony, mají všechny předpokládané záruky (včetně záruk prodejnosti a vhodnosti pro konkrétní účel) omezenou dobu trvání maximálně po dobu této omezené záruky.

Některé jurisdikce neumožňují omezení trvání předpokládané záruky, a proto výše uvedené omezení se nebude v těchto případech uplatňovat.

## 6. OMEZENÍ ŠKOD

S výjimkou případů, které jsou zakázány platnými zákony, neodpovídá společnost Xiaomi za jakékoli škody způsobené nehodami, nepřímé, speciální nebo následné škody včetně, ale ne výlučně, ztráty zisků, příjmů nebo údajů, škody vyplývající z jakéhokoli porušení výslovných nebo předpokládaných záruk nebo podmínek nebo podle jakékoli jiné právní teorie dokonce i v případě, že společnost Xiaomi byla informována o možnosti takových škod. Některé jurisdikce neumožňují vyloučení nebo omezení speciálních, nepřímých nebo následných škod, takže výše uvedená omezení nebo vyloučení se na vás nemusí vztahovat.

## 7. KONTAKTY SPOLEČNOSTI XIAOMI

Zákazníci mohou navštívit webovou stránku: <https://www.mi.com/en/service/warranty/>

Kontaktní osobou pro služby po prodeji může být jakákoli osoba z autorizované servisní sítě společnosti Xiaomi , autorizovaní distributoři nebo prodejce, u kterého jste si výrobek zakoupili. V případě pochybností kontaktujte příslušnou osobu, kterou vám doporučí společnost Xiaomi .



### Prohlášení o shodě pro EU

My, společnost Foshan Viomi Electrical Technology Co., Ltd., tímto prohlašujeme, že toto zařízení je v souladu s požadavky platných směrnic a evropských norem, jakož i jejich dodatků. Úplné znění EU prohlášení o shodě je k dispozici na následující internetové adrese: <http://www.mi.com/global/service/support/declaration.html>



### Informace o OEEZ

Všechny výrobky označené tímto symbolem patří mezi odpad z elektrických a elektronických zařízení (OEEZ podle směrnice Evropského parlamentu a Rady 2012/19/EU) a neměly by se vyhazovat spolu s netříděným komunálním odpadem. Namísto toho byste měli v zájmu ochrany lidského zdraví a životního prostředí předat odpad ze svého zařízení na sběrném místě určeném k recyklaci odpadu z elektrických a elektronických zařízení zřízeném vládními nebo místními orgány. Správná likvidace a recyklace pomohou předcházet potenciálním negativním důsledkům na

životní prostředí a na lidské zdraví. Více informací o daném místě, jakož i o podmínkách takových sběrných míst, získáte u prodejce nebo u místních úřadů.

Vyrobeno pro: Xiaomi Communications Co., Ltd.

Výrobce: Foshan Viomi Electrical Technology Co., Ltd.

Adresa: 2nd Floor , No. 1 Building And 4th Floor of No. 7 Building , North of Four Xixi Street , Lunjiao , Shunde , Foshan , Guangdong , Čína

Další informace získáte na stránce [www.mi.com](http://www.mi.com)

Podrobnosti o dovozci naleznete na obalu.

Datum výroby: Viz rámeček

Vyrobeno v Číně

Verze návodu k obsluze: V1.1