

SENCOR®

SKS 8080



INTELIGENTNÁ BLUETOOTH KUCHYNSKÁ VÁHA 10 KG

Preklad pôvodného návodu

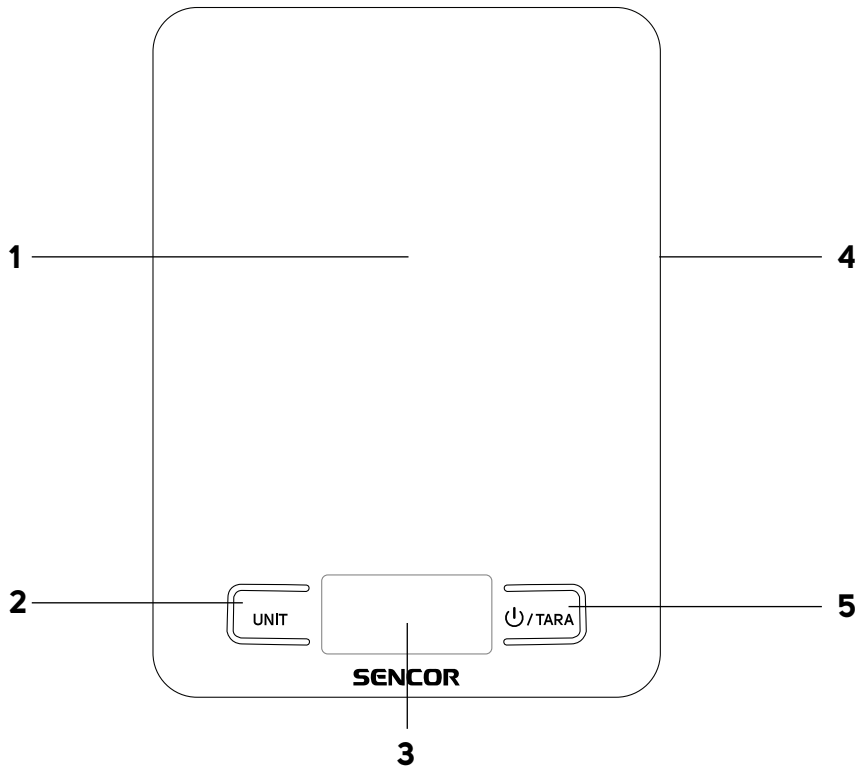


SENCOR®

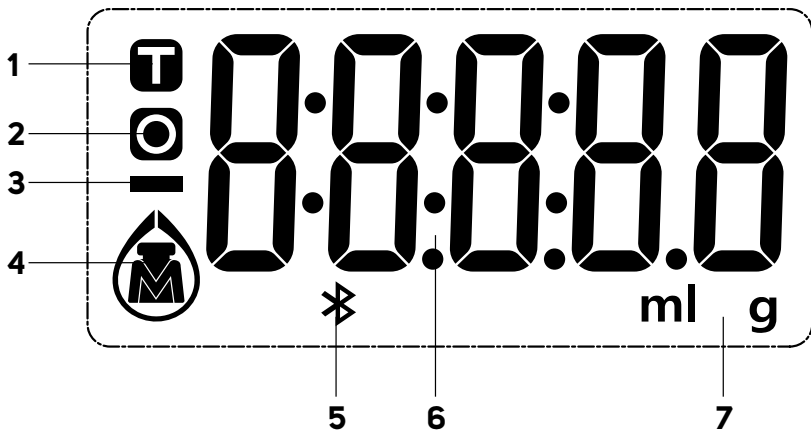
SKS 8080



A



B



SK Inteligentná Bluetooth kuchynská váha 10 kg

Bezpečnostné pokyny a dôležité upozornenia

ČÍTAJTE POZORNE A USCHOVAJTE ICH NA BUDÚCE POUŽITIE.

- Spotrebič je určený na použitie v domácnosti. Nepoužívajte ho na komerčné účely, na váženie zvierat alebo na iné účely, na ktoré nie je určený.
- Tento spotrebič môžu používať deti vo veku 8 rokov a staršie a osoby so zníženými fyzickými, zmyslovými alebo mentálnymi schopnosťami alebo s nedostatkom skúsenosti a znalostí, ak sú pod dozorom.
- Deti by mali byť pod dozorom, aby sa zaistilo, že sa so spotrebičom nebudú hrať.
- Spotrebič nepoužívajte vonku, neumiestňujte ho na nestabilné povrchy, na elektrický alebo plynový varič, do blízkosti otvoreného ohňa alebo iných zdrojov tepla.
- Spotrebič nevystavujte priamemu slnečnému žiareniu alebo vysokej vlhkosti a nepoužívajte ho v nadmerne prašnom prostredí.
- Pri použití treba zaistiť, aby bol spotrebič umiestnený na rovnom, hladkom, tvrdom a stabilnom povrchu. V opačnom prípade môže dôjsť k nepresnostiam vo vážení.
- Ak dôjde k prekročeniu maximálnej kapacity, odoberte surovinu či predmet s nadmernou hmotnosťou z vážiacej plochy, aby ste sa vyvarovali prípadnému poškodeniu spotrebiča.
- Spotrebič nepoužívajte na odkladanie predmetov. Pri skladovaní sa musí zaistiť, že na spotrebiči nebudú umiestnené žiadne predmety.
- Vždy používajte nové batérie rovnakého typu. Nikdy nekombinujte staré a nové batérie alebo batérie rôzneho typu. Batérie nikdy nekladajte do ohňa, neskratujte ani nijako nepoškodzujte. Po skončení ich životnosti ich ekologicky zlikvidujte. Nikdy nevyhadzujte batérie do komunálneho odpadu.
- Ak nebudete spotrebič dlhší čas používať, vyberte z neho batérie. Ak by batéria vytekla do vnútorného priestoru spotrebiča, mohlo by dôjsť k jeho poškodeniu.
- Batérie uchovávajte mimo dosahu detí, pretože v ich prítomnosti môžu predstavovať nebezpečenstvo. Ak by dieťa batériu zhltno, okamžite vyhľadajte lekársku pomoc.
- Spotrebič udržiavajte v čistote. Pri čistení dbajte na pokyny uvedené v kapitole Čistenie a údržba. Spotrebič neponárajte do vody alebo inej tekutiny ani ho neoplachujte pod tečúcou vodou.
- Spotrebič neopravujte sami ani ho nijako neupravujte. Všetky opravy zverte autorizovanému servisnému stredisku. Zásahom do spotrebiča sa vystavujete riziku straty zákonného práva z chybného plnenia, prípadne záruky za akosť.

SK Inteligentná Bluetooth kuchynská váha 10 kg

Návod na použitie

- Ďakujeme, že ste si kúpili náš výrobok značky SENCOR, a veríme, že s ním budete spokojní.
- Pred použitím tohto spotrebiča sa, prosím, oboznámte s návodom na jeho obsluhu, a to aj v prípade, že ste už oboznámení s používaním spotrebičov podobného typu. Spotrebič používajte iba tak, ako je opísané v tomto návode na použitie. Návod uschovajte pre prípad ďalšej potreby.
- Minimálne počas trvania zákonného práva z chybného plnenia, prípadne záruky za akosť, odporúčame uschovať originálny prepravný kartón, baliaci materiál, pokladničný doklad a potvrdenie o rozsahu zodpovednosti predávajúceho alebo záručný list. V prípade prepravy odporúčame zabaliť spotrebič opäť do originálnej škatule od výrobcu.

POPIS VÁHY

- A1** Plocha na váženie a meranie
A2 Tlačidlo **UNIT** na prepínanie jednotiek váženia a merania
A3 Displej
A4 Tlačidlo **☺/TARA** na
- A5** Zapnutie/vynulovanie priestoru na batérie (umiestnený v spodnej časti váhy)

POPIS DISPLEJA

- B1** Ikona funkcie Tara
B2 Ikona funkcie vynulovanie hmotnosti
B3 Záporné znamienko
B4 Ikony režimu váženia hmotnosti/merania objemu
- B5** voda/mlieka
B6 Údaj o hmotnosti alebo objeme
B7 Metrická jednotka objemu (ml) a hmotnosti (kg)

ZDROJ NAPÁJANIA

- Súčasťou balenia tejto váhy sú aj 2x 1,5-V alkalické batérie typu AAA. Batérie sú už nainštalované v priestore na batérie, ktorý sa nachádza v spodnej časti váhy, avšak počas prepravy sú chránené izolačnou páskou, aby nedošlo k ich vybitiu pred dorúčením koncovému spotrebiteľovi a poškodeniu spotrebiča. Aby ste mohli váhu používať, odstráňte izolačnú pásku.
- Hneď, ako sa na LCD displeji zobrazí „LO“, treba obidve batérie vymeniť za nové.
- Odstráňte kryt priestoru na batérie a vyjmite vybité batérie. Vložte nové batérie rovnakého typu. Dbajte na správnu polaritu, ktorá je znázornená na dne priestoru na batérie, a nasadte kryt.

VOĽBA REŽIMU A JEDNOTIEK HMOTNOSTI A OBJEMU

- Opakovaným stlačením tlačidla **UNIT** zvolíte požadovaný režim váženia (v g)/merania objemu vody (v ml)/merania objemu mlieka (v ml). Nastavenie režimu a voľba jednotky sa signalizujú zobrazením prístupných ikon na displeji.

POUŽITIE VÁHY

- Umiestnite váhu na rovný a stabilný povrch.
- Krátko stlačte tlačidlo **☺**, aby ste váhu zapli. Vyčkajte, až sa na displeji zobrazí „0“.
- Do stredu plochy položte suroviny, ktoré chcete zvážiť/zmerať objem. Na displeji sa zobrazí hmotnosť/objem vážených surovín.



Poznámka:

Ak budete zväžiť ingrediencie v miske, stlačte tlačidlo **☺/TARA**, aby ste na váhe vynulovali hmotnosť misky/nádoby.

FUNKCIA TARA

- Funkcia **TARA** sa používa, ak chcete postupne vážiť viacero potravín v jednej nádobe bez toho, aby ste nádobu odníмали z váhy. Táto funkcia vám automaticky odčíta hmotnosť nádoby od celkovej hmotnosti potravín.
- Položte prázdnu nádobu na váhu. Na displeji sa zobrazí jej hmotnosť a symbol **☺**. Stlačením tlačidla **☺/TARA** sa hodnota vynuluje. Symbol **☺** svieti ďalej.
- Do nádoby vložte prvú potravinu. Na displeji sa zobrazí jej hmotnosť. Stlačením tlačidla **☺/TARA** sa hodnota vynuluje a rozsvieti sa symbol **T**. Hmotnosť prvej potraviny sa tým uloží do pamäte a váha je pripravená na ďalšie váženie.
- Do nádoby vložte druhú potravinu. Na displeji sa zobrazí jej hmotnosť. Stlačením tlačidla **☺/TARA** sa zobrazí súčet hmotností prvej a druhej potraviny. Ďalším stlačením **☺/TARA** sa súčet uloží do pamäte a hodnota na displeji sa vynuluje. Symbol **T** svieti ďalej.
- Rovnakým spôsobom pridávajte ďalšie potraviny až do maximálnej nosnosti váhy (10 000 g).
- Hneď, ako nádobu s potravinami odoberiete z váhy, na displeji sa zobrazí záporná hodnota.

VYPNUTIE


- Ak váha zostane niekoľko minút v nečinnosti, automaticky sa vypne.

CHYBOVÉ HLÁSENIA



Displej	Správne použitie
Lo	Batérie sú vybité. Vymeňte batérie. Viac informácií v kapitole „Zdroj napájania“.
Err	Prekročili ste maximálnu nosnosť váhy. Odoberte suroviny z plochy váhy, aby ste ich nepoškodili.

PREPOJENIE VÁHY A INTELIGENTNÉHO ZARIADENIA

- Váha je vybavená bezdrôtovou technológiou Bluetooth, ktorá v spojení s bezplatnou aplikáciou **Sencor FOOD** nainštalovanou do vášho inteligentného zariadenia ponúka priamy prístup k bohatej a pravidelne aktualizovanej databáze potravín a ich nutričným hodnotám.
- Aplikácia **Sencor FOOD** bola vyvinutá v spolupráci s tvorcami aplikácie Kalorické tabuľky/Dine4Fit a je určená pre inteligentné telefóny s operačným systémom iOS (verzia 13 a vyššie) alebo Android (verzia 5 a vyššie). Pri používaní aplikácie musí byť telefón pripojený k internetu.





- Pripojenie váhy k telefónu prebieha automaticky po spustení aplikácie. Na spárovanie postačí, aby na inteligentnom zariadení bola zapnutá funkcia Bluetooth. Ak aplikácia váhu nenájde, aktívne vás vyzve, aby ste skúsili váhu znovu pripojiť.
- Keď je váha spárovaná s aplikáciou, na displeji svieti ikona Bluetooth . Keď nie je váha spárovaná s aplikáciou alebo došlo k prerušeniu spojenia, ikona Bluetooth  nebude svietiť.

**Poznámka:**


Váha sa v jeden okamih vie pripojiť len k jednému mobilnému zariadeniu. Pri ťažkostiach so spárovaním sa uistite, že v dosahu nie je iné zariadenie, ktoré je práve aktívne pripojené k váhe.

Aplikácia ponúka dva režimy váženia:

1. Režim „Na váhe“

Zobrazí hmotnosť práve váženej položky. Potom, čo pomocou poľa „Vyhľadajte potravinu“ váhe oznámite, akú potravinu vážite, vám zobrazí nutričné hodnoty potraviny vzťahujúce k naváženej aktuálnej hmotnosti.

2. Režim „Zoznam“

Umožňuje zistiť súhrnnú nutričnú hodnotu viacerých potravín. Tento režim sa hodí napríklad pri príprave pokrmu podľa receptu. Na váhu postupne pridávajte potraviny, pomocou poľa „Vyhľadajte potravinu“ zadajte, o akú potravinu sa jedná. V momente, keď máte určenú hmotnosť aj druh potraviny, ju pomocou tlačidla „+ Pridať potravinu do zoznamu“ pridajte do celkového nutričného súčtu. Podľa potreby počas váženia používajte tlačidlo /TARA na váhe na dovažovanie. Váha počas celého váženia v režime „Zoznam“ ukazuje priebežne celkovú hmotnosť ingrediencií a dopočíta hmotnosti jednotlivých nutričných zložiek (napríklad koľko gramov sacharidov navážene potraviny celkom obsahujú).

Zadanie/vyhľadanie váženej potraviny

Súhrn nutričných hodnôt o váženej potravine môžete vyhľadať zadaním názvu potraviny do stavového riadka „Vyhľadajte potravinu“. Kliknite do stavového riadka a zobrazí sa kurzor a klávesnica. Zadajte názov potraviny, príp. kľúčové slovo, aplikácia vyhľadá príslušnú potravinu, príp. zoznam potravín s kľúčovým slovom, a zvolením potraviny sa zobrazia jej nutričné hodnoty.

Súhrn nutričných hodnôt môžete rýchlejšie, praktickejšie a presnejšie vyhľadať naskenovaním unikátneho EAN čiarového kódu z obalu potraviny. Kliknite na ikonu čiarového kódu v pravej časti stavového riadka „Vyhľadajte potravinu“ a naskenujte čiarový kód. Zobrazí sa súhrn nutričných hodnôt.

**Poznámka:**

Ak ste nepovolili aplikácii používať funkciu fotoaparátu a nahrávania videí pri inštalácii aplikácie (príp. pri úprave nastavení), povoľte túto funkciu. Inak nebude možné čiarové kódy skenovať.

**Poznámka:**

Aplikácia Sencor FOOD je previazaná s aplikáciou Kalorické tabuľky. Na konci váženia si tak môžete svoje jedlo jedným kliknutím zapísať do svojho jedálnička v Kalorických tabuľkách, a viesť si tak dlhodobý prehľad o prijímaných potravinách (POZOR: Niektoré pokročilé funkcie aplikácie Kalorické tabuľky môžu byť spoplatnené).

Možné problémy s aplikáciou a ich riešenie

V aplikácii nie je možné zobraziť dáta z váhy.

- Skontrolujte, či ste zapli funkciu Bluetooth vo vašom telefóne/tablete.
- Skontrolujte, že ste v dosahu Bluetooth signálu.
- Skontrolujte, či batérie vo váhe nie sú vybité. Vymerňte batérie za novú.
- Reštartujte aplikáciu.
- Resetujte operačný systém a Bluetooth pripojenie.
- Aplikácia nevyhľadá váženú potravinu.
- Skontrolujte svoje aktuálne pripojenie k internetu.
- Pripojenie Bluetooth zlyhalo.
- Skontrolujte, že k váhe je pripojené len jedno zariadenie.
- Skontrolujte, že verzia Bluetooth vo vašom zariadení je 4.0 a novšia.
- Ak ste v blízkosti iných zariadení, vysielajúcich na rovnakom frekvenčnom pásme ako Bluetooth (Wi-Fi router, rádio DAB, mikrovlnná rúra, iný inteligentný telefón a pod.), môže dochádzať k rušeniu prenosu. Skúste váhu alebo inteligentné zariadenie presunúť na iné miesto.

ČISTENIE A ÚDRŽBA

- Na čistenie váhy používajte mäkkú hubku mierne navlhčenú v teplej vode. Utrite dosucha čistou utierkou.
- Na čistenie nepoužívajte drôtenky, čistiace prostriedky s abrazívnym účinkom, riedidlá a pod. Inak môže dôjsť k poškodeniu povrchu.
- Váhu neponárajte do vody ani inej tekutiny ani ju neoplachujte pod tečúcou vodou.

TECHNICKÉ ÚDAJE

Napájanie..... 2x 1,5-V batérie typu AAA
 Nosnosť..... 10 kg
 Presnosť váženia..... 1 g
 Voľba jednotiek..... g/ml

Zmeny textu a technických špecifikácií vyhradené.

Týmto SENCOR vyhlasuje, že typ rádiového zariadenia SKS 8080 je v súlade so smernicou 2014/53/EU. Úplné znenie EU vyhlásenia o zhode je k dispozícii na tejto internetovej adrese www.sencor.eu.



POKYNY A INFORMÁCIE O ZAOBCHÁDZANÍ S POUŽITÝM OBALOM

Použitý obalový materiál odložte na miesto určené obcou na ukladanie odpadu.

LIKVIDÁCIA POUŽITÝCH ELEKTRICKÝCH A ELEKTRONICKÝCH ZARIADENÍ



Tento symbol na produktoch alebo v sprievodných dokumentoch znamená, že použité elektrické a elektronické výrobky sa nesmú pridať do bežného komunálneho odpadu. Pre správnu likvidáciu, obnovu a recykláciu odovzdajte tieto výrobky na určených zberných miestach. Alternativne v niektorých krajinách Európskej únie alebo iných európskych krajinách môžete vrátiť svoje výrobky miestnemu predajcovi pri kúpe

ekvivalentného nového produktu. Správnu likvidáciu tohto produktu pomôžete zachovať cenné prírodné zdroje a napomáhate prevencii potenciálnych negatívnych dopadov na životné prostredie a ľudské zdravie, ktoré by mohli byť dôsledkom nesprávnej likvidácie odpadov. Ďalšie podrobnosti si vyžiadajte od miestneho úradu alebo najbližšieho zberného miesta. Pri nesprávnej likvidácii tohto druhu odpadu sa môžu v súlade s národnými predpismi udeliť pokuty.

Pre podnikové subjekty v krajinách Európskej únie

Ak chcete likvidovať elektrické a elektronické zariadenia, vyžiadajte si potrebné informácie od svojho predajcu alebo dodávateľa.

Likvidácia v ostatných krajinách mimo Európskej únie

Tento symbol je platný v Európskej únii. Ak chcete tento výrobok zlikvidovať inde, vyžiadajte si potrebné informácie o správnom spôsobe likvidácie od miestnych úradov alebo od svojho predajcu.



Tento výrobok spĺňa všetky základné požiadavky smerníc EÚ, ktoré sa naň vzťahujú.

LIKVIDÁCIA POUŽITÝCH BATÉRIÍ



Batérie obsahujú látky škodlivé pre životné prostredie, a preto nepatria do bežného komunálneho odpadu. Použité batérie odovzdajte na riadnu likvidáciu na miestach určených na ich spätný odber.

