[redacted]

CZ	3-6
SK	6-9
EN	9-12
HU	13-16
PL	16-19
DE	20-23

FENITÉ

08/06/2023

eta

OBSAH | CONTENT | TARTALOM | ZADOWOLONY | INHALT

CZ - KOSMETICKÉ ZRCÁTKO S OSVĚTLENÍM

I. BEZPEČNOSTNÍ INFORMACE ... 3
II. POPIS ... 4
III. PŘÍPRAVA K POUŽITÍ ... 4
IV. POUŽITÍ ... 4
V. EKOLOGIE ... 5
VI. TECHNICKÁ DATA ... 5
VII. PÉČE O ZÁKAZNÍKA ... 6
VIII. VAROVÁNÍ ... 6

SK - OSVETLENÉ KOZMETICKÉ ZRKADLO

I. BEZPEČNOSTNÉ INFORMÁCIE ... 6
II. POPIS ... 7
III. PRÍPRAVA NA POUŽITIE ... 8
IV. POUŽITIE ... 8
V. EKOLÓGIA ... 8
VI. TECHNICKÉ DÁTA ... 8
VII. STAROSTLIVOSŤ O ZÁKAZNÍKA A SERVIS ... 9
VIII. VAROVANIE ... 9

EN - LIGHTED MAKEUP MIRROR

I. SAFETY INFORMATION ... 9
II. DESCRIPTION OF THE APPLIANCE ... 11
III. PREPARATION FOR USE ... 11
IV. USE ... 11
V. ENVIRONMENT ... 11
VI. TECHNICAL DATA ... 12
VII. CUSTOMER CARE AND SERVICE ... 12
VIII. WARNING ... 12

HU - MEGVILÁGÍTOTT KOZMETIKAI TÜKÖR

I. BIZTONSÁGI INFORMÁCIÓK ... 13
II. LEÍRÁS ... 14
III. HASZNÁLATRA TÖRTÉNŐ ELŐKÉSZÍTÉS ... 14
IV. HASZNÁLAT ... 14
V. ÖKOLÓGIA ... 14
VI. MŰSZAKI ADATOK ... 15
VII. ZOLGÁLAT ÉS SZERVIZ ... 16
VIII. FIGYELEM ... 16

PL - PODŚWIETLANE LUSTERKO KOSMETYCZNE

I. OGÓLNE INSTRUKCJE BEZPIECZEŃSTWA ... 16
II. OPIS ELEMENTÓW STERUJĄCYCH ... 18
III. PRZYGOTOWANIE DO UŻYCIA ... 18
IV. POSŁUGIWAĆ SIĘ ... 18
V. EKOLOGIA ... 18
VI. DANE TECHNICZNE ... 19
VII. OBSŁUGA KLIENTA ... 19
VIII. OSTRZEŻENIE ... 19

DE - BELEUCHTETER KOSMETIKSPIEGEL

I. SICHERHEITSHINWEISE UND WARNUNGEN ... 20
II. BESCHREIBUNG ... 21
III. INBETRIEBNAHME ... 22
IV. BENUTZEN ... 22
V. UMWELTSCHUTZ ... 22
VI. TECHNISCHE DATEN ... 22
VII. KUNDENDIENST ... 23
VIII. WARTUNG ... 23

FENITÉ

CZ - Kosmetické zrcátko s osvětlením

eta 1353

NÁVOD K OBSLUZE

Vážený zákazníku, děkujeme Vám za zakoupení našeho produktu. Před uvedením tohoto přístroje do provozu si velmi pozorně přečtěte návod k obsluze a tento návod spolu se záručním listem, pokladním dokladem a podle možností i s obalem a vnitřním obsahem obalu dobře uschovejte.

I. BEZPEČNOSTNÍ INFORMACE

- Instrukce v návodu považujte za součást spotřebiče a postupte je jakémukoliv dalšímu uživateli spotřebiče.
- Tento spotřebič mohou používat děti a osoby se sníženými fyzickými či mentálními schopnostmi nebo nedostatkem zkušeností a znalostí, pokud jsou pod dozorem nebo byly poučeny o používání spotřebiče bezpečným způsobem a rozumí případným nebezpečím. Cištění a údržbu prováděnou uživatelem nesmějí provádět děti bez dozoru. Děti si se spotřebičem nesmějí hrát.
- Před výměnou příslušenství nebo přístupných částí, před montáží a demontáží, před čištěním nebo údržbou, spotřebič vypněte a odpojte od el. sítě vytažením vidlice adaptéru z el. zásuvky!
- Vždy odpojte spotřebič od adaptéru, pokud ho necháváte bez dozoru a při čištění.
- Nikdy nepoužívejte spotřebič s poškozeným adaptérem, jeho přívodem nebo vidlicí, pokud nepracuje správně, upadl na zem a poškodil se nebo spadl do vody. V takových případech zaneste spotřebič do odborného servisu k prověření jeho bezpečnosti a správné funkce.
- Spotřebič s připojeným adaptérem se nesmí používat na místech, kde by mohl spadnout do vany, umyvadla nebo bazénu. Pokud by strojek přesto spadl do vody, nevytahujte jej! Nejdříve odpojte adaptér z el. zásuvky a až poté strojek vyjměte. V takových případech zaneste spotřebič do odborného servisu k prověření jeho bezpečnosti a správné funkce.
- Spotřebič nemá vlastní nabíjecí zdroj, je určen pro nabíjení pouze z USB zdroje (adaptér s USB výstupem, PC s USB výstupem, s výstupním napětím 5,0 V a výstupním proudem minimálně 500 mA), před připojením věnujte pozornost instrukcím výrobce těchto zdrojů
- Přívod dodaný se spotřebičem je určený pouze pro tento spotřebič, nepoužívejte jej pro jiné účely. Současně pro tento spotřebič používejte pouze k němu dodaný přívod, pro dobíjení nepoužívejte jiný typ přívodu (např. od jiného spotřebiče).

CZ

[redacted]

[redacted]

[redacted]

[redacted]

II. POPIS

[redacted]



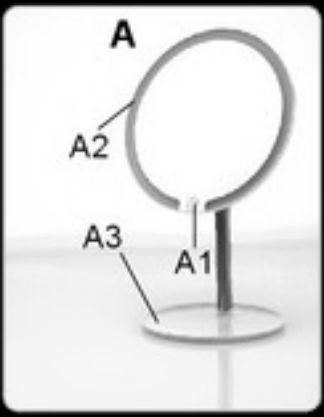

[redacted]

III. PŘÍPRAVA K POUŽITÍ

[redacted]

IV. POUŽITÍ

[redacted]

CZ

V. EKOLOGIE

[redacted]

[redacted]

VI. TECHNICKÁ DATA

[redacted]

[redacted]

[redacted]

HOUSEHOLD USE ONLY

[redacted]

TO AVOID DANGER OF SUFFOCATION, KEEP THIS PLASTIC BAG AWAY FROM BABIES AND CHILDREN. DO NOT USE THIS BAG IN CRIBS, BEDS, ARRIAGES OR PLAYPENS. THIS BAG IS NOT A TOY.

[redacted]

DO NOT IMMERSE IN WATER OR OTHER LIQUIDS

[redacted]

[redacted]

SK

VII. PÉČE O ZÁKAZNÍKA

- Výrobce poskytuje na spotřebič standardní zákonnou záruku v délce 24 měsíců.
- Pro další informace ohledně servisu a nákupu náhradních dílů navštivte naše webové stránky : **www.eta.cz/servis**

VIII. VAROVÁNÍ

VAROVÁNÍ: NEVYSTAVUJTE SPOTŘEBIČ DEŠTI NEBO VLHKOSTI, ABYSTE PŘEDEŠLI VZNIKU POŽÁRU NEBO ÚRAZU ELEKTRICKÝM PROUDEM. VŽDY SPOTŘEBIČ VYPNĚTE ZE ZÁSUVKY KDYŽ JEJ NEPOUŽÍVÁTE NEBO PŘED OPRAVOU. V PŘÍSTROJI NEJSOU ŽÁDNÉ ČÁSTI OPRAVITELÉ SPOTŘEBITELEM. VŽDY SE OBRACEJTE NA KVALIFIKOVANÝ AUTORIZOVANY SERVIS.

Informace o ochraně životního prostředí

Udělali jsme to nejlepší pro snížení množství obalů a zajistili jsme jejich snadné rozdělení na 3 materiály: lepenka, papírová drť a roztažený polyetylén. Tento přístroj obsahuje materiály, které mohou být po demontáži specializovanou společností recyklovány. Dodržujte prosím místní nařízení týkající se nakládání s balícími materiály, vybitými bateriemi a starým zařízením.

SK - Osvetlené kozmetické zrkadlo

FENITÉ

eta 1353

I. BEZPEČNOSTNÉ INFORMÁCIE

- Inštrukcie v návode považujte za súčásť spotrebiča a postúpte ich akémukoľvek ďalšiemu užívateľovi spotrebiča.
- Tento spotrebič môžu používať deti a osoby so zníženými fyzickými či mentálnymi schopnosťami alebo nedostatkom skúseností a znalostí, pokiaľ sú pod dozorom alebo boli poučené o používaní spotrebiča bezpečným spôsobom a rozumejú prípadným nebezpečenstvám. Cistenie a údržbu vykonávanú používateľom nesmú vykonávať deti bez dozoru. Deti sa so spotrebičom nesmú hrať.

- Pred výmenou príslušenstva alebo prístupných častí, pred montážou a demontážou, pred čistením alebo údržbou, spotrebič vypnite a odpojte od el. siete vytiahnutím vidlice adaptéra z el. zásuvky!
- Strojček s pripojeným adaptérom sa nesmiepoužívať na miestach, kde by mohol spadnúť do vane, umývadla alebo bazénu. Ak by strojček do vody predsa len spadol, nevyberajte ho! Najskôr vytiahnite adaptér z elektrickej zásuvky a až potom strojček vyberte. V takých prípadoch odneste spotrebič na kontrolu do špecializovaného servisu, aby preverili, či je bezpečný a správne funguje.

[redacted]

[redacted]

II. POPIS

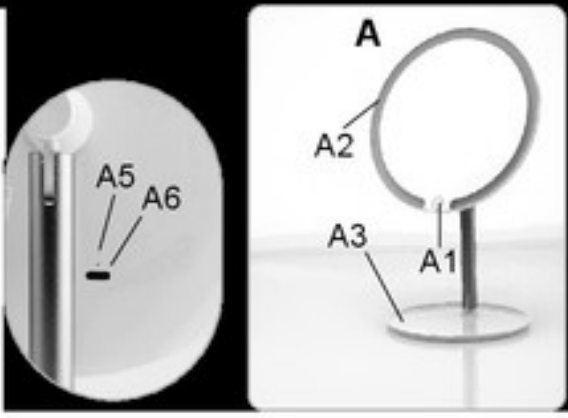

[redacted]

[redacted]

SK

III. PRÍPRAVA NA POUŽITIE

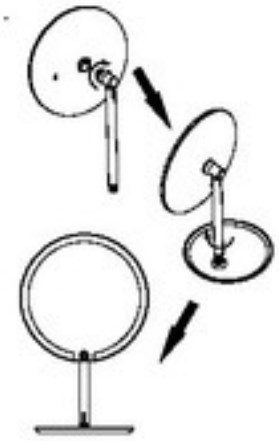

- Odstráňte všetok obalový materiál a vyberte spotrebič.
- Na koniec nôžky bez kĺbu nasaďte podstavec a otočte o 90 ° v smere hodinových ručičiek.
- Na koniec nôžky s kĺbom nasaďte zrkadlo a otočte o 90 ° v smere hodinových ručičiek.
- Pomocou USB-C konektora a priloženého kábla nabite zrkadielko.

IV. POUŽITIE

- Pri krátkom stlačení tlačidla ⏻ sa zrkadlo rozsvieti.
- Postupným stláčanie ⏻ môžete voliť jednu z troch farieb svetla alebo zhasnúť.
- Ak tlačidlo ⏻ podržíte dlhšie ako 3 sekundy, môžete nastaviť intenzitu osvetlenia.
- Po pripojení nabíjačky sa rozsvieti červená kontrolka, po nabití svieti kontrolka na zeleno.
- Plné nabitie trvá cca 6h.

V. EKOLÓGIA

Ak to rozmery umožňujú, na všetkých dieloch sú vytlačené znaky materiálov, ktoré sú použité na obalový materiál, komponenty a príslušenstvo, ako aj na ich recyklovanie. Uvedené symboly na výrobku alebo v sprievodnej dokumentácii znamenajú, že použité elektrické alebo elektronické výrobky nesmú byť likvidované spoločne s komunálnym odpadom. Za účelom správnej likvidácie výrobkov ich odovzdajte na k tomu určených zberných miestach, kde budú prijaté zdarma. Správnou likvidáciou tohto produktu pomôžete zachovať cenné prírodné zdroje a napomáhate prevencii potenciálnych negatívnych dopadov na životné prostredie a ľudské zdravie, čo by mohli byť dôsledky nesprávnej likvidácie odpadov. Pri nesprávnej likvidácii tohto druhu odpadu môžu byť v súlade s národnými predpismi udelené pokuty. Tento spotrebič má dobíjacie akumulátorové batérie Li-ion s dlhou životnosťou. Po skončení životnosti spotrebiča vybitú batériu demontujte a zlikvidujte prostredníctvom špeciálnych zberných sietí. Ďalšie podrobnosti si vyžiadajte od miestneho úradu alebo najbližšieho zberného miesta.

VI. TECHNICKÉ DÁTA

Hmotnost (kg) cca	393 g
Spotrebič ochrannej triedy	II.
Rozmery cca (DxHxV) (mm)	158 x 203 x 310
Napájanie	DC5V, 500mA, 5W
Akumulátor	2000 mAh (výdrž až 5h)
LED	3000 - 6500K

Zmena technickej špecifikácie a obsahu prípadného príslušenstvo podľa modelu výrobku je vyhradená výrobcom.

HOUSEHOLD USE ONLY |

TO AVOID DANGER OF SUFFOCATION, KEEP THIS PLASTIC BAG AWAY FROM BABIES AND CHILDREN. DO NOT USE THIS BAG IN CRIBS, BEDS, ARRIAGES OR PLAYPENS. THIS BAG IS NOT A TOY.

DO NOT IMMERSE IN WATER OR OTHER LIQUIDS |

VII. STAROSTLIVOSŤ O ZÁKAZNÍKA A SERVIS

VIII. VAROVANIE

[redacted]

[redacted]

FENITÉ

I. SAFETY INFORMATION

[redacted]

EN

The charging base must be connected to electric socket in the electrical mains complying with the applicable standards.

- Children and persons with limited physical or mental capabilities or lack of experience may only use this appliance if they are supervised or have been instructed of the use of the appliance in a safe manner and understand possible risks. Unattended children must not perform cleaning and maintenance intended to be performed by users. Children must not play with the appliance.
- Before replacing accessories or accessible parts, before assembly and disassembly, before cleaning or maintenance, turn off the appliance and disconnect it from the mains by pulling the charger from the power socket!
- Never use the appliance if the USB power cable or adapter is damaged, if it does not work properly, if it fell to the ground and got damaged. In this case take the appliance to a special service to check its safety and proper function.
- The appliance has no charging source of its own, it is only designed for charging via USB (an adapter with USB output, with output voltage of 5.0 V, and output current of at least 500 mA). Before making any connection, please pay attention to instructions of the manufacturer of the respective power source.
- The trimmer with the plugged adapter must not be used at places where it could fall into a bath tub, a wash basin or a swimming

pool. If the trimmer fell to water anyway, do not take it out! First of all, unplug the adapter from the socket and only then remove the trimmer. In this case take the appliance to a special service to check its safety and proper function.

- Do not leave the iron plugged in power supply without supervision!
- Always unplug the appliance from charger if you leave it unattended or before cleaning.
- The appliance is only intended for individual use at home for personal care! It is not intended for commercial use!
- Do not put or take out the plug to or from a socket with wet hands!
- Use only the accessories designed for this type. Do not use damaged adapters.
- Do not use the application in exterior or where aerosol products are used (such as sprays), or where oxygen is handled.
- **The capacity of the product battery decreases over time. Decreasing of battery capacity occurs during normal use of the appliance and is considered usual wear and tear of the appliance. Decreasing battery capacity is not a defect of the appliance.**
- Only use the charging base at horizontal position at places where overturning is not imminent, and in a sufficient distance from heat sources (such as stove, fireplace, or heat radiators).
- Do not insert the appliance or its accessories in any body cavities.

[redacted]

[redacted]

II. DESCRIPTION OF THE APPLIANCE

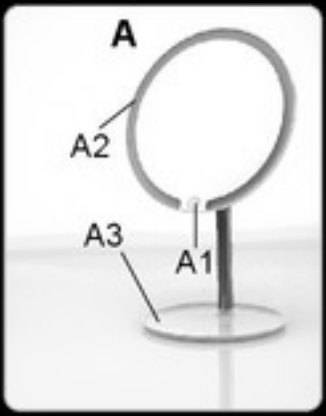

[redacted]

III. PREPARATION FOR USE

[redacted]

[redacted]

IV. USE

[redacted]

[redacted]

V. ENVIRONMENT

[redacted]

[redacted]

[redacted]

EN

[redacted]

[redacted]

VI. TECHNICAL DATA

[redacted]

[redacted]

[redacted]

[redacted]

[redacted]

[redacted]

[redacted]

VII. CUSTOMER CARE AND SERVICE

[redacted]

VIII. WARNING

[redacted]

[redacted]

HU

FENITÉ

HU - Megvilágított kozmetikai tükör

eta 1353

I. BIZTONSÁGI INFORMÁCIÓK

- Az útmutató utasításait tekintse a készülék tartozékaként és juttassa el azt a készülék bármilyen további felhasználójának.

- A készüléket csak akkor használhatják gyerekek, fizikális, vagy mentális fogyatékkal élé személyek, illetve kevés tapasztalattal rendelkezé emberek, ha felugyelet alatt vannak, vagy megfelelé felvilágosítást kaptak a készulék biztonságos használatáról és megértették az esetleges veszélyeket! A tisztítást és karbantartást nem végezhetik el a gyerekek, ha nincsenek felugyelet alatt! A gyerekek nem játszhatnak a készulékkel!
- A tartozékok vagy hozáférhető részek kicserélése előtt, amelyek működés közben mozognak, beszerelés és szétszerelés előtt, tisztítás vagy karbantartás előtt, a készüléket kapcsolja ki és húzza ki a tápkábel dugójának kihúzásával az aljzatból!
- A terméket soha ne hagyja bekapcsolt állapotban felügyelet nélkül.
- Amennyiben a készülék vagy a tápvezetéke és az adapter megsérült, a készülék nem működik megfelelően, leesett, illetve megsérült, akkor, a készüléket ne kapcsolja be. Ilyen esetekben a készüléket adja át át szakszervizi vizsgálatokra, annak biztonságossága és helyes működése ellenőrzése céljából.
- A készüléket ellátott alátétet nem szabad olyan helyen használni, ahol fürdőkádba, mosdóba vagy vízmedencébe eshet. Ha a készülék mégis vízbe esik, ne vegye azt ki a vízből! Mindenekelőtt kapcsolja ki a hálózati adapter csatlakozóját az el. dugaszolóaljzatból és csak azután vegye ki a vízből a készüléket. Ilyen esetekben a készüléket adja át át szakszervizi vizsgálatokra, annak biztonságossága és helyes működése ellenőrzése céljából.
- A készülék nem rendelkezik saját töltővel, kizárólag USB-n keresztül tölthető (USB kimenettel rendelkező adapter amely 5,0 V kimeneti feszültséggel és minimum 500 mA kimeneti árammal rendelkezik)! Csatlakozás előtt figyeljen az adott forráshoz tartozó utasításokra!
- A hálózati adaptert ne csatlakoztassa nedves kézzel az el. dugaszolóaljzatba ill. ne húzza abból ki!
- A készüléket otthoni használatra tervezték, személyi!
- A készüléket csak annak típusához készült tartozékokkal használja. Ne használjon sérült feltéteket.

[redacted]

[redacted]

[redacted]

II. LEÍRÁS

[redacted]

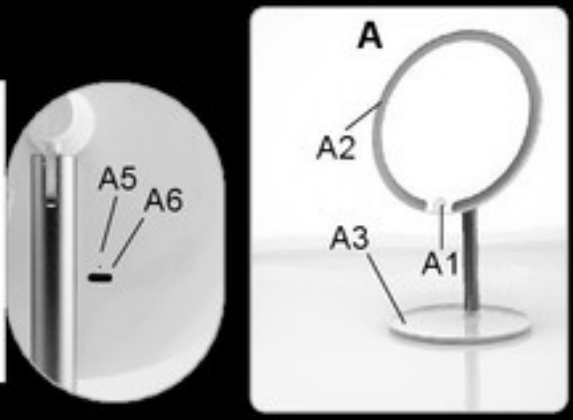

[redacted]

III. ELŐKÉSZÍTÉS A HASZNÁLATHOZ

[redacted]

IV. HASZNÁLAT

[redacted]

[redacted]

[redacted]

V. ÖKOLÓGIA

[redacted]

VI. MŰSZAKI ADATOK

[redacted]

[redacted]

HOUSEHOLD USE ONLY

[redacted]

TO AVOID DANGER OF SUFFOCATION, KEEP THIS PLASTIC BAG AWAY FROM BABIES AND CHILDREN. DO NOT USE THIS BAG IN CRIBS, BEDS, ARRIAGES OR PLAYPENS. THIS BAG IS NOT A TOY.

[redacted]

DO NOT IMMERSE IN WATER OR OTHER LIQUIDS

[redacted]

[redacted]

[redacted]

VII. ZOLGÁLAT ÉS SZERVIZ

- A gyártó szabványos jogi garanciát vállal a készülékre 24 hónapos időtartamra.
- A szervizeléssel és a pótalkatrészek vásárlásával kapcsolatos további információkért keresse fel weboldalunkat: **www.eta.hu/szerviz**

VIII. FIGYELEM

FIGYELEM: TŰZ VAGY ÁRAMÜTÉS ELKERÜLÉSE ÉRDEKÉBEN NE TEGYE KI A KÉSZÜLÉKET ESŐ VAGY NEDVESSÉG HATÁSÁNAK. HASZNÁLATON KÍVÜL VAGY JAVÍTÁS ELŐTT MINDIG HÚZZA KI A KÉSZÜLÉKET AZ ELEKTROMOS HÁLÓZATBÓL. A KÉSZÜLÉK NEM TARTALMAZ A FELHASZNÁLÓ ÁLTAL JAVÍTHATÓ ALKATRÉSZEKET. MINDIG FORDULJON SZAKSZERVIZHEZ. A KÉSZÜLÉK VESZÉLYES FESZÜLTSÉG ALATT VAN.

Környezetvédelmi információk

Megtettünk lehető legjobbat a csomagolóanyagok mennyiségének csökkentése érdekében: lehetővé tettük azok egyszerű szétválasztását 3 anyagra: kartonpapír, papírzúzalék és olvasztott polipropilén. A készülék olyan anyagokat tartalmaz, amelyek szétszerelés után speciális üzemekben újrahasznosíthatók. Kérjük, tartsa be a csomagolóanyagok, kimerült elemek és régi berendezések kezelésére vonatkozó helyi előírásokat.

PL - Podświetlane lusterko kosmetyczne

FENITÉ

eta 1353

I. OGÓLNE INSTRUKCJE BEZPIECZEŃSTWA

- Wskazówki zawarte w instrukcji obsługi należy przekazać innemu użytkownikowi urządzenia.
- To urzqdzenie maze byé uzywane przez dzieci i osoby o ograniczonej sprawnošci fizycznej lub psychicznej, lub brakiem doświadczenia i wiedzy, jezeli Są nadzorowane lub przeszkolone w zakresie obstugi urzqdzenia w sposób bezpieczny i zrozumiaty potencjalne zagrozenia. Czyszczenie i konserwacja wykonywana przez uzytkownika nie maze byé wykonywana przez dzieci bez nadzoru. Dzieci nie powinny bawié się urzqdzeniem.
- Przed wymianą wyposażenia lub dostępnych części, przed montażem i demontażem, przed cszyczeniem lub konserwacją należy wyłączyć urządzenie i odłączyć je od sieci elektrycznej poprzez wyciągnięcie wtyczki przewodu zasilającego z gniazdka elektrycznego!
- Zawsze należy odłączyć urządzenie od zasilania, jeśli jest pozostawione bez opieki, przed montażem, demontażem lub czyszczeniem.

- Nigdy nie używaj urządzenia, jeśli jest uszkodzony przewód, wtyczka lub urządzenie nie działa prawidłowo, upadło na ziemię i posiada widoczne oznaki uszkodzenia, posiada widoczne oznaki uszkodzenia lub jest nieszczelne. W takich przypadkach, zanieś urządzenie do autoryzowanego serwisu celem sprawdzenia funkcji bezpieczeństwa i prawidłowego działania.
- Urządzenie z podłączonym adapterem nie można używać na miejscach, gdzie może spaść do wanny, umywalki lub basenu. Jeżeli urządzenie spadnie do wody, nie wyjmuj jej! Najpierw odłącz adapter z gniazdka a następnie wyjmij. W takich przypadkach zanieś urządzenie do serwisu w celu sprawdzenia jego bezpieczeństwa i poprawnej funkcji.
- Urządzenie nie ma własnego źródła ładowania, jest zaprojektowane do ładowania tylko ze źródła USB (zasilacz z wyjściem USB, z napięciem wyjściowym 5,0 V i prądem wyjściowym, co najmniej 500 mA), przed podłączeniem należy zapoznać się z instrukcjami producenta tych źródeł ładowania.
- Urządzenie jest przeznaczone do indywidualnego użytku w domu do osobistej pielęgnacji jamy ustnej! Nie jest przeznaczone do użytku komercyjnego, dla wielu pacjentów w przychodniach dentystów i innych placówkach medycznych!
- Mokrymi rękami nie zasuwaj i nie wyjmuj adaptera z gniazdka elektrycznego!
- Urządzenie używaj tylko z akcesoriami przeznaczonymi do tego typu. Nie używaj uszkodzonych nasadek.
- Nie należy stosować na wolnym powietrzu lub w środowisku, w którym stosuje się środki w aerozolu (np. spray) lub gdzie jest stosowany tlen.
- **Pojemność akumulatora produktu stopniowo maleje. Zmniejszenie pojemności akumulatora występuje podczas normalnego użytkowania urządzenia i jest uważane za zużycie urządzenia. Zmniejszenie pojemności akumulatora nie stanowi wady urządzenia.**
- Urządzenia lub akcesoriów nie należy wkładać do żadnych otworów ciała.
- Nie należy pozostawiać urządzenia bez nadzoru!
- Naładowanie akumulatora wykonywać w normalnej temperaturze pokojowej. Nie wystawiać akumulatora na działanie temperatur wyższych niż 50 °C. Zapobiegniesz tak uszkodzeniu.
- Należy chronić urządzenie przed kurzem, chemikaliami, potrzebami toaletowymi, kosmetykami w płynie, dużymi zmianami temperatury i przed bezpośrednim promieniowaniem słonecznym.
- Nie należy podejmować prób samodzielnej naprawy urządzeni

PL

II. OPIS ELEMENTÓW STERUJĄCYCH

[redacted]

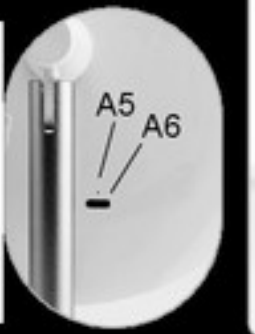

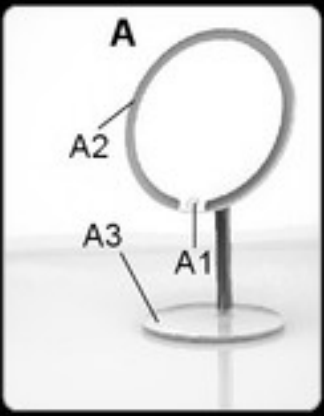

III. PRZYGOTOWANIE DO UŻYCIA

[redacted]

IV. POSŁUGIWAĆ SIĘ

[redacted]

V. EKOLOGIA ♲

[redacted]

[redacted]

PL

VI. DANE TECHNICZNE

HOUSEHOLD USE ONLY

TO AVOID DANGER OF SUFFOCATION, KEEP THIS PLASTIC BAG AWAY FROM BABIES AND CHILDREN. DO NOT USE THIS BAG IN CRIBS, BEDS, ARRIAGES OR PLAYPENS. THIS BAG IS NOT A TOY.

DO NOT IMMERSE IN WATER OR OTHER LIQUIDS

VII. OBSŁUGA KLIENTA

VIII. OSTRZEŻENIE

[redacted]

[redacted]

D

Informacje o ochronie środowiska

Dołożyliśmy wszelkich starań, aby zmniejszyć ilość opakowań i zapewnić, że można je łatwo podzielić na 3 materiały: karton, miazgę i rozciągnięty polietylen. To urządzenie zawiera materiały, które po demontażu mogą zostać poddane recyklingowi przez specjalistyczną firmę. Należy przestrzegać lokalnych przepisów dotyczących postępowania z materiałami opakowaniowymi, rozładowanymi bateriami i starym sprzętem.

DE - Beleuchteter Kosmetikspiegel

FENITÉ

eta 1353

I. SICHERHEITSHINWEISE UND WARNUNGEN

- Betrachten Sie die Bedienungsanleitung als Bestandteil des Gerätes und leiten Sie diese an jeden nachfolgenden Benutzer des Gerätes weiter.
- Dieses Gerat kann von Kindern und von Menschen mit verminderten korperlichen, sensorischen oder geistigen Fahigkeiten oder mit Mangel an Erfahrung und Wissen bedient werden, sofern sie wahrend der Geratebenutzung beaufsichtigt werden oder unterwiesen wurden, wie das Gerat in einer sicheren Weise zu nutzen ist und wenn sie die moglichen Gefahren verstehen. Kinder durfen nicht mit dem Gerat spielen. Die Reinigung und Wartung des Gerates durfen von unbeaufsichtigten Kindern nicht durchgefuhrt werden.
- Vor dem Austausch des Zubehörs oder der zugänglichen Teile, die sich bei der Benutzung bewegen, vor Montage und Demontage, vor Reinigung oder Wartung ist das Gerät auszuschalten und vom el. Netz durch Ausziehen des Steckers der Anschlussleitung aus der el. Steckdose zu trennen!
- Das Gerät immer vom Adapter trennen, wenn dieses unbeaufsichtigt gelassen wird.
- Benutzen Sie das Gerät nicht, wenn dieses beschädigten Adapter, Anschlussleitung oder Stecker aufweist, wenn dieses nicht richtig arbeitet, auf den Boden gefallen und beschädigt oder ins Wasser

gefallen ist. In solchen Fällen ist das Gerät in einen Fachservice zur Überprüfung seiner Sicherheit und der richtigen Funktion zu holen.

- Das Gerät hat kein eigenes Netzteil, es wird lediglich von einer USB-Quelle (Netzteil mit USB-Anschluss) mit Ausgangsspannung von 5,0 V und mit Ausgangsstrom von minimal 500 mA aufgeladen. Achten Sie bitte vor Anschluss auf die Hinweise des Herstellers der Einspeisequellen.

[redacted]

[redacted]

[redacted]

II. BESCHREIBUNG

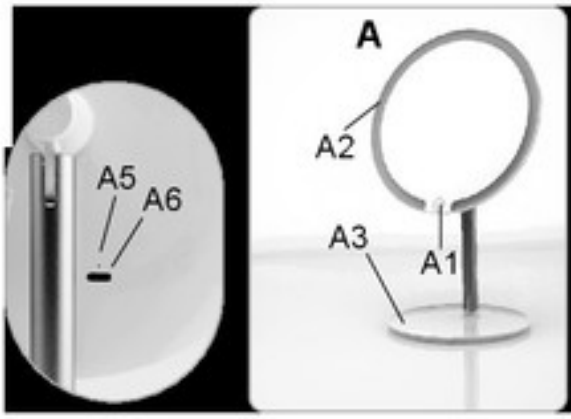

[redacted]

[redacted]

III. INBETRIEBNAHME

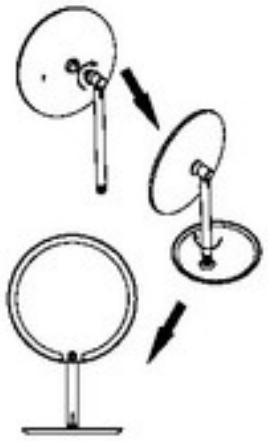

- Entfernen Sie alle Verpackungen und entfernen Sie das Gerät.
- Setzen Sie die Basis auf das Beinende ohne Gelenk und drehen Sie sie um 90° im Uhrzeigersinn.
- Setzen Sie den Spiegel auf das Beinende mit Gelenk und drehen Sie sie um 90° im Uhrzeigersinn.
- Verwenden Sie den USB-C-Anschluss, um den Spiegel aufzuladen.

IV. BENUTZEN

- Bei kurzem Drücken der ⏻ Taste leuchtet der Spiegel auf.
- Sie können eine der drei Lichtfarben auswählen oder ausschalten, indem Sie nacheinander ⏻ drücken.
- Wenn Sie die ⏻ Taste länger als 3 Sekunden gedrückt halten, können Sie die Lichtintensität anpassen.
- Wenn das Ladegerät angeschlossen ist, leuchtet die rote Kontrollleuchte. Nach dem Aufladen die Kontrollleuchte wird grün. Eine vollständige Aufladung dauert etwa 6 Stunden.

V. UMWELTSCHUTZ

Sofern es die Maße zuließen, sind alle Teile des Gerätes, die Verpackung, Komponenten und das Zubehör mit dem verwendeten Material sowie auch deren Recycling gekennzeichnet. Die am Produkt oder in der Begleitdokumentation aufgeführten Symbole bedeuten, dass die verwendeten elektrischen bzw. elektronischen Produkte nicht zusammen mit kommunalem Abfall entsorgt werden dürfen. Geben Sie ihn für eine richtige Entsorgung in dafür bestimmten Wertstoffsammelstellen ab, wo er kostenlos entgegengenommen wird. Durch eine richtige Entsorgung dieser Produkte tragen Sie dazu bei, wertvolle Rohstoffe zu erhalten und vorbeugend negative Auswirkungen auf die Umwelt und die menschliche Gesundheit zu vermeiden, was die Folgen einer falschen Entsorgung von Abfällen sein könnten. Zum Schutz der Umwelt ist erforderlich, nach Ablauf der Lebensdauer des Geräts den leeren Akkumulator auszubauen und auf geeignete Art und Weise mithilfe der dafür bestimmten speziellen Altstoffhandelsnetze, den Akkumulator sowie das Gerät sicher zu entsorgen. Fordern Sie weitere Einzelheiten von Ihrer örtlichen Behörde bzw. von der nächstliegenden Wertstoffsammelstelle an. Bei einer falschen Entsorgung dieser Art von Abfall können im Einklang mit den nationalen Vorschriften Geldstrafen verhängt werden. Entsorgen Sie die Batterie niemals durch Verbrennung!

VI. TECHNISCHE DATEN

Gewicht (kg)	393 g
Gerät der Schutzklasse	II.
Abmessungen (ca. LängexTiefexHöhe) (mm)	158 x 203 x 310
Netzteil	DC5V, 500mA, 5W
Akku	2000 mAh (Ausdauer ca. 5h)
LED	3000 - 6500K

Änderungen im Sinne des technischen Fortschrittes behalten wir uns vor.

[redacted]

VII. KUNDENDIENST

[redacted]

VIII. WARTUNG

[redacted]

[redacted]

[redacted]

[redacted]

CZ

ZÁRUČNÍ LIST

ZÁRUČNÍ PODMÍNKY

Na výrobek uvedený v tomto záručním listu je poskytována záruka po dobu dvacet čtyři měsíců od data prodeje spotřebiteli.

Záruka se vztahuje na poruchy a závady, které v průběhu záruční doby vznikly chybou výroby nebo vadou použitých materiálů.

Výrobek je možno reklamovat u prodejce, který výrobek prodal spotřebiteli nebo v autorizovaném servisu.

Při reklamaci je nutné předložit: reklamovaný výrobek, originální nákupní doklad, ve kterém je zřetelně uveden typ výrobku a jeho datum prodeje spotřebiteli, případně tento řádně vyplněný záruční list. Záruka platí pouze tehdy, je-li výrobek používán podle návodu k obsluze a připojen na správné síťové napětí.

Spotřebitel ztrácí nárok na záruční opravu nebo bezplatný servis v případě:

- zásahu do přístroje neoprávněnou osobou.
- nesprávné nebo neodborné montáže výrobku.
- poškození přístroje vlivem živelné pohromy.
- používání výrobku pro jiné účely, než je obvyklé.
- používání výrobku k profesionální či jiné výdělečné činnosti.
- používání výrobku s jiným než doporučeným příslušenstvím.

- nesprávné údržby výrobku.
- nepravidelného čistění výrobků zejména v případě, kdy je závada způsobena zbytky
- potravin, vlasů, domovního prachu nebo jiných nečistot.
- vystavení výrobku nepříznivému vnějšímu vlivu, zejména vniknutím cizích předmětů nebo tekutin (včetně elektrolytu z baterií) dovnitř.
- mechanického poškození výrobku způsobeného nesprávným používáním výrobku nebo jeho pádem.

Pokud zboží při uplatňování vady ze strany spotřebitele bude zasíláno poštou nebo přepravní službou, musí být zabaleno v obalu vhodném pro přepravu tak, aby se zabránilo poškození výrobku přepravou.
Aktuální seznam servisních středisek naleznete na: **www.eta.cz**
Případné další dotazy zasílejte na **info@eta.cz,** nebo volejte +420 545 120 545.
Veškeré náležitosti uvedené v tomto záručním listu platí pouze pro výrobky nakoupené a reklamované na území České Republiky.

Typ výrobku:

Datum prodeje:

Výrobní číslo:

Razítko a podpis prodávajícího:

SK

ZÁRUČNÝ LIST

ZÁRUČNÉ PODMIENKY

Na výrobok uvedený v tomto záručnom liste je poskytovaná záruka na dobu dvadsaťštyri mesiacov od dátumu prevzatia tovaru spotrebiteľom. Ak má výrobok uviesť do prevádzky iný podnikateľ než predávajúci, začne záručná doba plynúť až odo dňa uvedenia výrobku do prevádzky, pokiaľ kupujúci objednal uvedenie do prevádzky najneskôr do troch týždňov od prevzatia veci a riadne a včas poskytol na vykonanie služby potrebnú súčinnosť. Záruka sa vzťahuje na vady, ktoré v priebehu záručnej doby vznikli chybou výroby alebo chybou použitých materiálov.
Výrobok je možné reklamovať v ktorejkoľvek prevádzkarni predávajuceho ktorý výrobok predal spotrebiteľovi, v ktorej je prijatie reklamácie v zmysle zákona možné, alebou osoby oprávnenej výrobcom výrobku na vykonávanie záručných opráv.
Pri reklamácii je nutné predložiť: reklamovaný výrobok, originál nákupného dokladu, v ktorom je zreteľne uvedený typ výrobku a jeho dátum predaja spotrebiteľovi prípadne tento riadne vyplnený záručný list.

Výrobok je treba používať podľa návodu na obsluhu a musí byť pripojený na správne sieťové napätie.

Pokiaľ výrobok pri uplatňovaní poruchy zo strany spotrebiteľa bude zasielaný poštou alebo prepravnou službou, musí byť zabalený v obale vhodnom pre prepravu tak, aby sa zabránilo poškodeniu výrobku prepravou.

Aktuálny zoznam servisných stredísk nájdete na: **www.eta.sk**

Prípadné ďalšie dotazy zasielajte na **info@eta.cz** alebo volajte +420 545 120 545.

Všetky náležitosti uvedené v tomto záručnom liste platia len pre výrobky nakúpené a reklamované na území Slovenskej Republiky.

Typ prístroja:

Dátum predaja: Výrobné číslo:

Pečiatka a podpis predajca:

PL

KARTA GWARANCYJNA

WARUNKI GWARANCJI

1) Niniejsza gwarancja dotyczy produktów produkowanych pod marką **ETA**, zakupionych w sklepach na terytorium Rzeczypospolitej Polskiej.
2) Okres gwarancji wynosi 24 miesiące od daty zakupu produktu.
3) Naprawy gwarancyjne odbywają się na koszt Gwaranta we wskazanym przez Gwaranta Autoryzowanym Zakładzie Serwisowym.
4) Gwarancją objęte są wady produktu spowodowane wadliwymi częściami i/lub defektami produkcyjnymi.
5) Gwarancja obowiązuje pod warunkiem dostarczenia do Autoryzowanego Zakładu Serwisowego urządzenia w kompletnym opakowaniu albo w opakowaniu gwarantującym bezpieczny transport wraz z kompletem akcesoriów oraz z poprawnie i czytelnie wypełnioną kartą gwarancyjną i dowodem zakupu (paragon, faktura VAT, etc.).
6) Autoryzowany Zakład Serwisowy może odmówić naprawy gwarancyjnej jeśli Karta Gwarancyjna nosić będzie widoczne ślady przeróbek, jeżeli numery produktów okażą się inne niż wpisane w karcie gwarancyjnej a także jeśli numer dokumentu zakupu oraz data zakupu

na dokumencie różnią się z danymi na Karcie Gwarancyjnej.

7) Usterki ujawnione w okresie gwarancji będą usunięte przez Autoryzowany Zakład Serwisowy w terminie 14 dni roboczych od daty przyjęcia produktu do naprawy przez zakład serwisowy, termin ten może być przedłużony do 21 dni roboczych w przypadku konieczności sprowadzenia części zamiennych z zagranicy.

8) Gwarancją nie są objęte:

- wadliwe działanie lub uszkodzenie spowodowane niewłaściwym użytkowaniem (np. znaczące zabrudzenie urządzenia, zarówno wewnątrz jak i na zewnątrz, zalanie płynami itp.) lub użytkowanie niezgodne z instrukcją obsługi i przepisami bezpieczeństwa
- zużycie towaru przekraczające zakres zwykłego używania przez indywidualnego odbiorcę końcowego (zwłaszcza jeżeli był wykorzystywany do profesjonalnej lub innej czynności zarobkowej)
- uszkodzenia spowodowane czynnikami zewnętrznymi (w tym: wyładowaniami atmosferycznymi, przepięciami sieci elektrycznej, środkami chemicznymi, czynnikami termicznymi) i działaniem osób trzecich
- uszkodzenia powstałe w wyniku podłączenia urządzenia do niewłaściwej instalacji współpracującej z produktem
- uszkodzenia powstałe w wyniku zalania wodą, użycia nieodpowiednich baterii (np. ładowanych powtórnie baterii nie będących akumulatorami)
- produkty nie posiadające wypełnionej przez Sprzedawcę Karty Gwarancyjnej
- produkty z naruszoną plombą gwarancyjną lub wyraźnymi oznakami ingerencji przez osoby trzecie (nie będące Autoryzowanym Zakładem Serwisowym lub nie działające w jego imieniu i nie będące przez niego upoważnionymi)
- kable przyłączeniowe, piloty zdalnego sterowania, słuchawki, baterie
- uszkodzenia powstałe wskutek niewłaściwej konserwacji urządzenia
- uszkodzenia powstałe w wyniku zdarzeń losowych (np. powódź, pożar, klęski żywiołowe, wojna, zamieszki, inne nieprzewidziane okoliczności)
- czynności związane ze zwykłą eksploatacją urządzenia (np. wymiana baterii)
- zapisane na urządzeniu dane w formie elektronicznej (w szczególności Gwarant zastrzega sobie prawo do sformatowania nośników danych zawartych w urządzeniu, co może skutkować utratą danych na nich zapisanych)
- **uszkodzenia (powodujące np. brak odpowiedzi urządzenia lub jego nie włączanie się) powstałe wskutek wgrania nieautoryzowanego oprogramowania.**

9) Jeżeli Autoryzowany Zakład Serwisowy stwierdzi, iż przyczyną awarii urządzenia są przypadki wymienione w pkt. 8 lub nie stwierdzi żadnego uszkodzenia, koszty serwisu oraz całkowite koszty transportu urządzenia pokrywa nabywca.

10) W wypadku wystąpienia wypadków wymienionych w pkt. 8 Autoryzowany Zakład Serwisowy wyceni naprawę urządzenia i na życzenie klienta może dokonać naprawy odpłatnej. Uszkodzenia urządzenia powstałe w wyniku wypadków opisanych w pkt. 8 powodują utratę gwarancji.

11) Wszelkie wadliwe produkty lub ich części, które zostały w ramach naprawy gwarancyjnej wymienione na nowe, stają się własnością Gwaranta.

12) W wypadku gdy naprawa urządzenia jest niemożliwa lub spowodowałaby przekroczenie terminów określonych w pkt. 7 a także kiedy naprawa wiązałaby się z poniesieniem przez Gwaranta kosztów niewspółmiernych do wartości urządzenia Gwarant może wymienić Klientowi urządzenie na nowe o takich samych lub wyższych parametrach. W razie

niedostarczenia urządzenia w komplecie Gwarant może wymienić jedynie zwrócone części urządzenia lub dokonać zwrotu zapłaconej ceny jednak wówczas jest upoważniony do odjęcia kosztu części zużytych lub nie dostarczonych przez użytkownika (np. baterii, słuchawek, zasilacza) wraz z reklamowanym urządzeniem.

13) Okres gwarancji przedłuża się o czas przebywania urządzenia w Autoryzowanym Zakładzie Serwisowym.
14) W wypadku utraty karty gwarancyjnej nie wydaje się jej duplikatu.
15) Producent może uchylić się od dotrzymania terminowości usługi gwarancyjnej gdy zaistnieją zakłócenia w działalności firmy spowodowane nieprzewidywalnymi okolicznościami (tj. niepokoje społeczne, klęski żywiołowe, ograniczenia importowe itp).
16) Gwarancja nie wyklucza, nie ogranicza ani nie zawiesza praw konsumenta wynikających z niezgodności towaru z umową sprzedaży.
17) W sprawach nieuregulowanych niniejszymi warunkami mają zastosowanie przepisy Kodeksu Cywilnego.

Uszkodzenie wyposażenia nie jest automatycznie powodem dla bezpłatnej wymiany kompletnego urządzenia. Jeżeli reklamujesz słuchawki, pilota, kable przyłączeniowe lub inne akcesoria NIE PRZYSYŁAJ całego urządzenia. Skontaktuj się ze sprzedawcą lub producentem w celu uzgodnienia sposobu przeprowadzenia procedury reklamacyjnej bez konieczności przesyłania całego kompletu do serwisu.

Kontakt w sprawach serwisowych: Digison Polska Sp. z.o.o., Tel. (071) 3577027, Fax. (071) 7234552, internet: http://www.digison.pl/sonline/, e-mail: serwis@digison.pl

---

Nazwa:	Pieczęć i podpis sprzedawcy:
Data sprzedaży:	
Numer serii:	

1. Data Przyjęcia/Nr Naprawy/ Pieczęć i Podpis Serwisanta:	2. Data Przyjęcia/Nr Naprawy/ Pieczęć i Podpis Serwisanta:
3. Data Przyjęcia/Nr Naprawy/ Pieczęć i Podpis Serwisanta:	4. Data Przyjęcia/Nr Naprawy/ Pieczęć i Podpis Serwisanta:

© DATA 05/08/2021

e.č. MDA-ETA50/2021