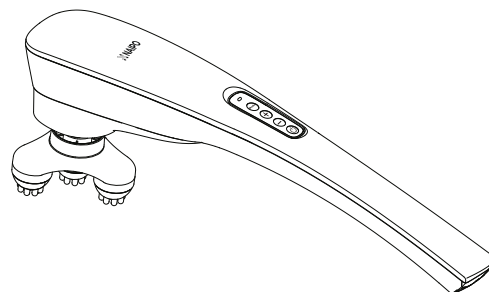


návod k použití

Bezdrátový ruční masážní přístroj

typ: XF-5120



Úvod

Děkujeme, že jste si zakoupili bezdrátový ruční masážní přístroj firmy Naipo. Přečtěte si pozorně tento návod k použití a uschovejte si jej, abyste se k němu v případě potřeby mohli vrátit. Budete-li potřebovat jakoukoliv pomoc, obraťte se na naše oddělení podpory zákazníků. Při položení dotazu je nezbytné uvést modelové označení přístroje a číslo objednávky.

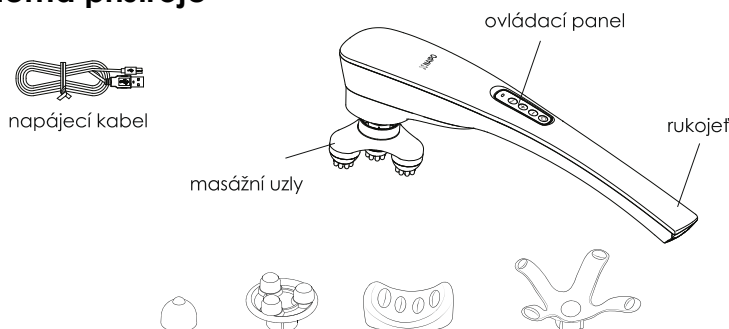
Balení obsahuje

1 x ruční masážní přístroj
1 x návod k použití
5 x výměnné hlavice
1 x napájecí kabel

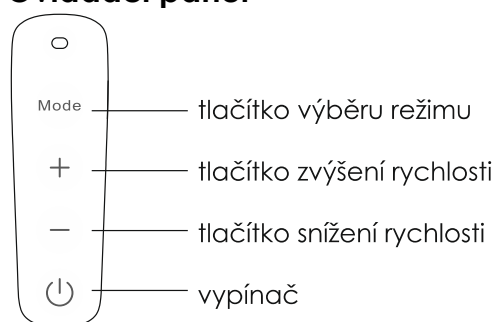
Technické údaje

Model: XF-5120
Název: bezdrátový ruční masážní přístroj Naipo
Napájení: stejnosměrný proud, 5 V
Spotřeba: 5 W
Výchozí časovač: 20 minut
Li-ion akumulátor: 2200 mAh
Doba nabíjení: 2,5 hodiny
Výdrž akumulátoru: 1,5 hodiny

Schéma přístroje



Ovládací panel



DŮLEŽITÁ UPOZORNĚNÍ

- Masážní přístroj je určen výhradně pro domácí použití.
- Přístroj musí být napájen výhradně ze sítě o nízkém napětí v režimu SELV.
- Tento přístroj mohou používat děti od 8 let věku a osoby s fyzickými, smyslovými a mentálními poruchami nebo s nedostatkem zkušeností a znalostí, pokud byly předem dohlížející osobou poučeny, jak přístroj bezpečně používat a jak se vyhnout případným rizikům jeho používání.
- Děti musí být pod dozorem a nesmí si s přístrojem hrát.
- Čištění a údržbu nesmí provádět děti bez dozoru.
- Masážní přístroj nikdy nenechávejte bez dozoru, je-li v činnosti nebo nabíjí-li se.
- Přístroj obsahuje akumulátor, který smí vyměňovat pouze způsobilá osoba.
- Před likvidací přístroje je nezbytné vyjmout z něj akumulátor.
- Při manipulaci s akumulátorem v přístroji je nezbytné, aby byl přístroj odpojený od elektrické sítě.
- Akumulátor je nezbytné likvidovat bezpečným způsobem.

Návod k použití výrobku

Příprava k činnosti

1. Zvolte požadovaný režim masáže.
2. Připojte správně nabíječ a zástrčku zasuňte do elektrické zásuvky.

Pokyny k používání

Vypínač

Stiskem vypínače přístroj zapnete nebo vypnete.

[+]

Stiskem tlačítka [+] zvýšíte rychlost vibrací (5 nastavitelných úrovní rychlosti).

[-]

Stiskem tlačítka [-] snížíte rychlost vibrací.

Tlačítko režimu

Stiskem tlačítka pro výběr režimu zvolíte automatický masážní program (k dispozici je 5 programů).

Oblasti masáže



záda



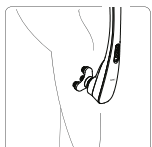
ramena



paže



stehna



lýtka



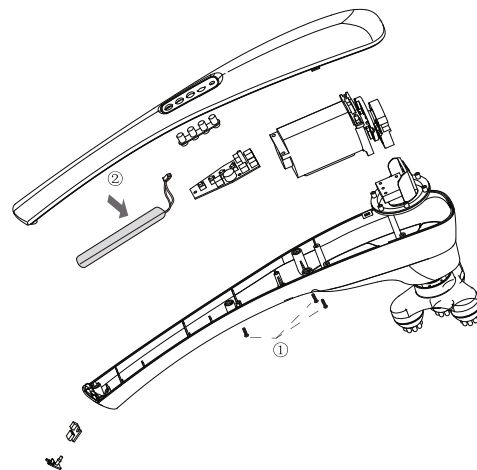
chodidla

Vyjmutí vestavěného dobíjecího akumulátoru

Vestavěný akumulátor vyjměte před likvidací přístroje. Zajistěte, aby byl akumulátor odevzdán na k tomu určeném místě.

Uvedené schéma je možné využít výhradně při likvidaci zařízení, nikoliv při jeho opravě. Pokud byste přístroj rozebírali sami, mohlo by dojít k jeho poškození.

- Před rozebíráním přístroje jej odpojte od elektřiny.
- Přístroj zapněte vypínačem, a vyčkejte, než se akumulátor zcela vybije. Postupujte podle kroků (1) a (2), zvedněte akumulátor a poté jej vyjměte.
- Dbejte přitom, aby nedošlo ke zkratu na kontaktech akumulátoru. Přístroj je možné používat výhradně s adaptérem, který se k němu dodává.



Řešení problémů

Problém	Řešení
Přístroj nepracuje.	Zkontrolujte prosím, zda je napájecí adaptér v pořádku. Zkuste přístroj odpojit a znovu připojit do elektrické zásuvky.
Přístroj během činnosti přestane pracovat.	Přístroj je přehřátý kvůli dlouhé době používání. Odpojte přístroj od elektřiny, vyčkejte alespoň 50 minut a poté jej znovu můžete používat. Stiskněte vypínač a přístroj znovu zapněte.
Přístroj přestane náhle fungovat.	Zkontrolujte prosím, zda je napájecí adaptér v pořádku. Zkuste přístroj odpojit a znovu připojit do elektrické zásuvky.

Důležité bezpečnostní pokyny

1. Při čištění, údržbě a přemisťování přístroje jej odpojte od zdroje elektrického proudu.
2. Pokud dojde k neobvyklé situaci, odpojte zařízení od elektřiny.
3. Zástrčku do elektrické zásuvky nezasouvejte a nevytahujte ji mokřými rukama.
4. Nepoužívejte přístroj na místech s vysokou vlhkostí, jako jsou například koupelny.
5. Neničte a neohýbejte napájecí kabel, mohlo by dojít k požáru.
6. Napájecí adaptér pravidelně čistěte od prachu.
7. Nevystavujte po delší dobu přímému slunečnímu světlu.
8. Přístroj nijak neupravujte.
9. Nepoužívejte přístroj ve spánku.
10. Neomývejte přístroj vodou.
11. Je-li přístroj používán, musí být pod dohledem nějaké osoby.
12. Děti nesmí tento přístroj používat. Umístěte jej na bezpečné místo mimo jejich dosah.

Informace o likvidaci elektrického a elektronického odpadu

Tento symbol na výrobcích a v dokumentaci, která je k nim dodávána, znamená, že se jedná o elektrické a elektronické výrobky, které není možné likvidovat s běžným domovním odpadem. Aby bylo možné provést likvidaci a recyklaci takových výrobků, odevzdejte je na k tomu určených místech, která je odebírají bezplatně. V některých zemích je možné vrátit výrobek prodejci při nákupu nového výrobku. Správným postupem při likvidaci výrobku pomůžete zachránit cenné suroviny a zabráníte případným nežádoucím účinkům na lidské zdraví a životní prostředí, k nimž by mohlo jinak dojít při nesprávné likvidaci odpadu. Obratě se na místní úřady, kde vám sdělí podrobnosti o nejbližších místech pro sběr elektrického a elektronického odpadu.



Záruka a služby zákazníkům

Potřebujete-li pomoci vyřešit problémy s používáním výrobku, využít další služby apod., spojte se s námi prostřednictvím webových stránek <https://www.neoxgroup.cz/kontakty/>

Záruční lhůta 2 roky od data nákupu.

NEOX GROUP s. r. o., V Slavětíně 2632/23, Praha 9 - Horní Počernice 193 00, Česká republika

Vyrobeno v Číně

CEFC UK RoHS



NEOX GROUP s.r.o. www.neoxgroup.cz