

lamart
by Pierre Lamart

SPRAY

Szanowni Klienci,

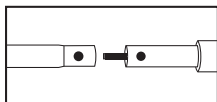
prekazuemy Państwu: Mop płaski ze spryskiwaczem i podwójną wymienną ściągaczką. Płaski mop o wymiarach 43 × 14,5 cm wykonany z mikrofibry, nadający się do prania, zapinany na rzep, umieszczony na przegubie. Pojemność zbiorniczka na środek do mycia 600 ml. Podwójna wymienna ściągaczka o wymiarach 38,5 × 11,5 cm, część nadająca się do prania wyprodukowana z mikrofibry wyposażona w gumową ściągaczkę zapewniającą perfekcyjne wycieranie. Dwuczęściowy drążek o długości 120 cm.

Mikrofibra jest wyprodukowana z milionów mikroskopijnych włókien potrafiących wychwycić i zatrzymać brud, kurz i wilgoć. Potrafi usuwać środowisko bakteryjne. Nie używaj mikrofibry do czyszczenia dywanów, podłóg pokrytych woskiem lub olejem oraz do płytek nieceramicznych.

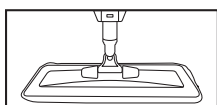
- element wymienny jest przeznaczony do wielokrotnego użytku
- po wytarciu podłogi zdejmij z mikrofibry większe zanieczyszczenia
- zakończenia (krawędzie) elementu wymiennego chronią meble przed zarysowaniem
- można prać ręcznie i w pralce - nie używać środków zmiękczających ani wybielających
- można suszyć w suszarce w niskich temperaturach

Návod k použití:

- 1) Połącz obie części drążka za pomocą blokady. Przekonaj się, czy są prawidłowo zatrzaśnięte.



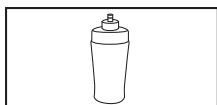
- 2) Przymocuj drążek na spodnią część mopa zatrzaśniętą go. Przymocuj wymienną część z mikrofibry za pomocą rzepu do spodniej plastikowej części mopa, aby przygotować go do wycierania.



- 3) Odkręć pokrywę zbiorniczka.



- 4) Wlej do zbiorniczka wodę lub zwykły środek do mycia podłóg i płytek. Jeśli korzystasz z roztworów do mycia, rozrzedź je wodą zgodnie z instrukcją podaną przez producenta na opakowaniu środka do mycia. Większość producentów zaleca użycie niewielkich ilości płynu (ok. 2 łyżek) na zbiorniczek. Zakręć z powrotem pokrywkę i wstrząśnij zawartością. Nigdy nie używaj nie rozcieńczonego środka do mycia. Nie przechowuj w zbiorniczku wody z koncentratem. Po wytarciu podłogi należy wyczyścić i wysuszyć mop.



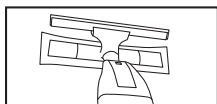
- 5) Wciśnij dźwignię znajdującą się pod górnym uchwytem, aby rozpryskać płyn ze zbiorniczka (w formie mgiełki) na podłodze. Płyn jest rozpryskiwany przed podkładką z mikrofibry, na którą zostanie automatycznie naniesiony i którą będziesz usuwać zabrudzenia z podłogi.



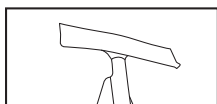
- 6) Po zakończeniu pracy możesz oddzielić wymienną część z mikrofibry od powierzchni mopa i umyć ją, ewentualnie wyprać w temperaturze maks. 40 °C i użyć jej ponownie.



- 7) Podczas mycia okien lub mycia powierzchni pionowych można skorzystać z wymiennej podwójnej ściągaczki zgodnie z tą samą instrukcją czyszczenia mopem.



- 8) Za pomocą ściągaczki należy następnie zetrzeć płyn z powierzchni pionowych.



Ostrzeżenia dotyczące bezpieczeństwa i konserwacji:

Wszelkie części produktu wycieraj zawsze tylko wilgotną ściereczką a następnie osusz.

Ekologia i gwarancja:

Wszystkie produkty zostały oznaczone symbolami materiałów stosowanych w produkcji opakowań, poszczególnych naczyń i akcesoriów, jak również symbolami recyklingu. Poprzez prawidłową likwidację tego produktu pomogą Państwo zachować cenne bogactwa naturalne oraz zapobiec potencjalnym negatywnym wpływom odpadów na środowisko naturalne oraz ludzkie zdrowie, które mogłyby być skutkiem nieprawidłowego recyklingu odpadów. Szczegółowych informacji udzieli najbliższy urząd miasta lub najbliższe zakłady utylizacji. Przy niewłaściwej likwidacji tego rodzaju odpadu może być zgodnie z lokalnymi przepisami nałożona kara administracyjna na sprawcę takiego wykroczenia. Foliową torebkę należy trzymać poza zasięgiem dzieci, aby nie stwarzać ryzyka uduszenia.

Produkt objęty jest trzyletnią gwarancją. Gwarancja nie obejmuje usterek spowodowanych przez niewłaściwą manipulację, upadek, uderzenie lub nieodpowiednią ingerencję, naprawę wykraczającą poza instrukcje obsługi.

Do znalezienia serwisu skorzystaj z ośrodków pod adresem www.fastcr.cz.

Kupując zapoznał się z wyżej wymienionymi wskazówkami.