

lamart  
*by Pierre Lamart*

**SPRAY**

### **SK** Vážený zákazník,

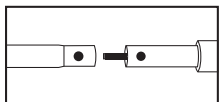
**do rúk sa vám dostáva:** Plochý mop so sprejovou nádržkou a výmennou dvojitou stierkou. Plochý mop na kĺbovom zavesení s rozmermi 43 × 14,5 cm z mikrovlákná, prateľný, s patentom na suchý zips. Objem nádržky na čistiace prostriedky 600 ml. Výmenná dvojité stierka s rozmermi 38,5 × 11,5 cm, prateľná časť z mikrovlákná na dôkladné umytie doplnená o gumovú stierku na dokonalé zotretie. Dvojdielná tyč s dĺžkou 120 cm.

Mikrofíber je vyrobený z milióna mikroskopických vlákien, ktoré dokážu zachytiť a udržať na sebe špinu, prach a vlhkosť. Dokáže sa zbaviť bakteriálneho prostredia. Mikrofibrovú náhradu nepoužívajte na koberce, voskovanú alebo naolejovanú podlahu a na nevypálenú dlažbu.

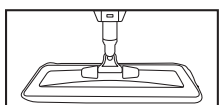
- náhrada je určená na viacúčelové využitie
- po vytretí vždy pozbierajte z mikrofibrovej náhrady hrubé nečistoty
- zakončenie (presah) náhrady chráni nábytok proti odretiu
- je možné prať ručne aj v práčke – nepoužívajte aviváž ani bielinidlo
- je možné sušiť v sušičke pri nízkej teplote

### **Návod na použitie:**

- 1) Spojte časti dvojdielnej tyče s pomocou zarážky, presvedčte sa o správnom zacvaknutí.



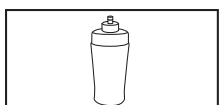
- 2) Na spodnú časť mopu s pomocou zacvaknutia zarážky upevnite tyč. Mikrofibrovú náhradu za pomoci suchého zipsu pripevnite na spodnú stranu plastovej plochy mopu na pripravenosť na vytieranie.



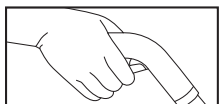
- 3) Odskrutkujte viečko z doplnovacej nádržky.



- 4) Nádržku doplňte vodou alebo bežným prípravkom na podlahy a dlažby. Ak používate čistiace roztoky, vždy zriedte s vodou podľa inštrukcií na obale výrobku výrobcu. Väčšina výrobcov odporúča malé dávkovanie (cca 2 lyžice) na objem nádržky. Zaskrutkujte späť pevne viečko a pretrepte obsah. Nikdy nepoužívajte neriedený čistič. V nádobke neskladujte vodu s koncentrátom. Po každom vytretí je nutné vyčistiť a vysušiť.



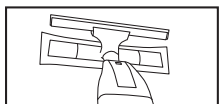
- 5) Stlačte páčku pod horným držadlom na uvoľnenie kvapaliny z nádržky (formou hmlového postreku) na podlahu. Kvapalina sa rozstrekuje pred mikrofibrovú podložku, na ktorú sa automaticky naniesie a ktorou budete odstraňovať nečistoty z podlahy.



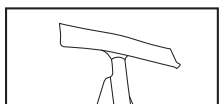
- 6) Po dokončení môžete mikrofibrovú náhradu odlepiť od plochy mopu a umyť prípadne vyprať na teplotu max. 40 °C a znova opakovane použiť.



- 7) V prípade čistenia okien alebo vertikálneho umývania je možné použiť výmennú dvojité stierku na čistenie plôch podľa rovnakého návodu ako pri čistení mopom.



- 8) Stierkovou stranou následne zotrite kvapalinu z vertikálnych plôch.



### **Bezpečnostné upozornenie a údržba:**

Všetky časti výrobku vždy utierajte iba vlhkou handričkou a následne ihneď osušte.

### **Ekológia a záruka:**

Podľa veľkosti produktu sú na všetkých výrobkoch vytlačené znaky materiálov použitých na výrobu balenia, komponentov a príslušenstva, ako aj ich recyklácie. Správnu likvidáciu tohto produktu pomôžete zachovať cenné prírodné zdroje a napomáhať prevencii potenciálnych negatívnych dopadov na životné prostredie a ľudské zdravie, čo by mohli byť dôsledky nesprávnej likvidácie odpadov. Ďalšie podrobnosti si vyžiadať od miestneho úradu alebo najbližšieho zberného miesta. Pri nesprávnej likvidácii tohto druhu odpadu môžu byť v súlade s národnými predpismi udelené pokuty. Igelitové vrečko odkladajte mimo dosahu detí – nebezpečenstvo udusení sa.

Na výrobok sa vzťahuje 3-ročná záruka. Záruka sa nevzťahuje na poruchy spôsobené neodbornou manipuláciou, pádom, úderom alebo nepatričným zásahom, opravou mimo vymedzenia návodu na použitie.

Pre servis využite zoznam stredísk na adrese [www.fastcr.cz](http://www.fastcr.cz).

**Kupujúci bol oboznámený s funkciou a so zaobchádzaním s výrobkom.**