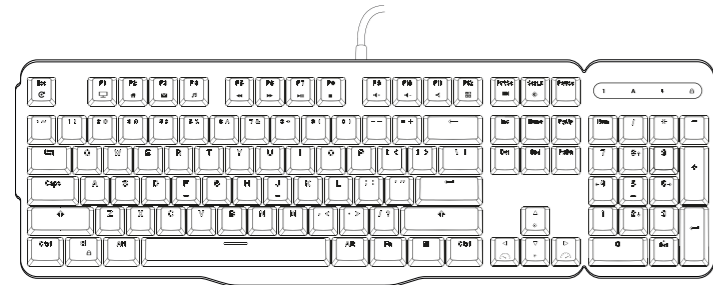




YKB 3500



EN Mechanical Gaming RGB keyboard

CZ Herní mechanická RGB klávesnice

SK Herná mechanická RGB klávesnica


PL Mechaniczna klawiatura do gier RGB

HU Mechanikus RGB játék billentyűzetk

RS Mehanička RGB tastatura za igranje

HR Mehanička RGB tipkovnica za igre

EA Μηχανικό πληκτρολόγιο RGB Gaming



EN

- EN function key shortcuts: Fn + F1 (My Computer), Fn + F2 (web browser), Fn + F3 (e-mail client), Fn + F4 (music player), Fn + F5 (previous audio/video track), Fn + F6 (audio/video track), Fn + F7 (next audio/video track), Fn + F8 (stop audio/video track), Fn + F9 (increase volume), Fn + F10 (decrease volume), Fn + F11 (mute volume), Fn + F12 (calculator).

Activates the gaming lock of the Windows Key.

- EN keyboard backlight shortcuts: Fn + [Sun icon] (slow animation), Fn + [Play icon] (speed up animation), Fn + [Sun icon] (backlight effects), Fn + [Down arrow] (decrease backlight), Fn + [Up arrow] (increase backlight), Fn + [Off icon] (turn off backlight).

Under this range of keyboard shortcuts, you will find backlight layouts corresponding to the most popular genres, including a typing mode.

This range can be used for individually defined profiles of keyboard backlight.

- EN Fn + Print (recording mode), Fn + Esc (factory reset).

Instructions and information regarding the disposal of used packaging materials

Dispose of packaging material at a public waste disposal site. Disposal of used electrical and electronic appliances. The meaning of the symbol on the product, its accessory or packaging indicates that this product shall not be treated as household waste. Please, dispose of this product at your applicable collection point for the recycling of electrical & electronic equipment waste.



Changes to the text, design and technical specifications may occur without prior notice and we reserve the right to make these changes.

CZ

- CZ function key shortcuts: Fn + F1 (Tento počítač), Fn + F2 (internetový prohlížeč), Fn + F3 (e-mailový klient), Fn + F4 (hudební přehrávač), Fn + F5 (předchozí audio/video stopa), Fn + F6 (aktuálně přehrávaná audio/video stopa), Fn + F7 (přepne na následující audio/video stopu), Fn + F8 (zastaví aktuálně přehrávanou audio/video stopu), Fn + F9 (zvýší hlasitost), Fn + F10 (sníží hlasitost), Fn + F11 (plně ztlumí hlasitost), Fn + F12 (spustí aplikaci kalkulačka).

Aktivuje herní zámek klávesy Windows.

- CZ keyboard backlight shortcuts: Fn + [Sun icon] (zpomalí animaci), Fn + [Play icon] (zrychlí animaci), Fn + [Sun icon] (procházení efektů), Fn + [Down arrow] (sníží jas), Fn + [Up arrow] (zvýší jas), Fn + [Off icon] (procházení efektů), Fn + [Off icon] (vypne podsvícení).

Pod touto škálou klávesových zkratk naleznete rozvržení podsvícení dle nejpopulárnějších žánrů včetně módu na psaní.

Tato škála slouží pro osobně definované profily podsvícení klávesnice.

- CZ Fn + Print (zahájí nahrávání), Fn + Esc (tovární nastavení).

Pokyny a informace o nakládání s použitým obalem

Použitý obalový materiál odložte na místo určené obcí k ukládání odpadu. Likvidace použitých elektrických a elektronických zařízení. Tento symbol na produktech anebo v průvodních dokumentech znamená, že použité elektrické a elektronické výrobky nesmí být přidány do běžného komunálního odpadu. Ke správné likvidaci, obnově a recyklaci předejte tyto výrobky na určená sběrná místa.



Změny v textu, designu a technických specifikacích se mohou měnit bez předchozího upozornění a vyhraujeme si právo na jejich změny.

SK

- SK function key shortcuts: Fn + F1 (Tento počítač), Fn + F2 (internetový prehľadávač), Fn + F3 (e-mailový e-mailový klient), Fn + F4 (hudobný prehrávač), Fn + F5 (přepne na predchádzajúcu audio/video stopu), Fn + F6 (aktuálne prehrávanú audio/video stopu), Fn + F7 (prepne na nasledujúcu audio/video stopu), Fn + F8 (zastaví aktuálne prehrávanú audio/video stopu), Fn + F9 (zvýši hlasitosť), Fn + F10 (zníži hlasitosť), Fn + F11 (plne stlmí hlasitosť), Fn + F12 (spustí aplikáciu kalkulačka).

Aktivuje hernú zámku klávesu Windows.

- SK keyboard backlight shortcuts: Fn + [Sun icon] (spomalí animáciu), Fn + [Play icon] (zrychlí animáciu), Fn + [Sun icon] (prechádzanie efektmi), Fn + [Down arrow] (zníži jas), Fn + [Up arrow] (zvýši jas), Fn + [Off icon] (vypne podsvietenie).

Pod touto škálou klávesových skratiek nájdete rozvrhnutie podsvietenia podľa najpopulárnejších žánrov vrátane režimu na písanie.

Táto škála slúži pre osobne definované profily podsvietenia klávesnice.

- SK Fn + Print (spustí nahrávanie), Fn + Esc (továrnske nastavenie).

Pokyny a informácie o zaobchádzaní s použitým obalom

Použitý obalový materiál odložte na miesto určené obcou na ukladanie odpadu. Likvidácia použitých elektrických a elektronických zariadení. Tento symbol na produktoch alebo v sprievodných dokumentoch znamená, že použité elektrické a elektronické výrobky nesmú byť pridané do bežného komunálneho odpadu. Ke správnou likvidáciu, obnovu a recykláciu odovzdajte tieto výrobky na určené zberné miesta.




Zmeny v texte, dizajne a technických špecifikáciách sa môžu meniť bez predchádzajúceho upozornenia a vyhradujeme si právo na ich zmeny.

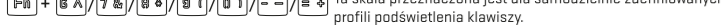
<b>PL</b>	<b>Fn</b> + <b>F1</b> Otwórz okno „Mój komputer”.	<b>Fn</b> + <b>F6</b> Uruchomi/wstrzyma aktualnie otwartą ścieżkę audio/wideo.
<b>Fn</b> + <b>F2</b> Otwórz domyślną przeglądarkę internetową. Jeśli jest włączona, wcisnięcie skrótó otworzy nowe zakładki.	<b>Fn</b> + <b>F7</b> Przełączy na następną ścieżkę audio/wideo.	<b>Fn</b> + <b>F8</b> Zatrzyma aktualnie otwartą ścieżkę audio/wideo.
<b>Fn</b> + <b>F3</b> Uruchamia wyjściowego klienta e-mailowego w komputerze.	<b>Fn</b> + <b>F9</b> Zwiększy głośność.	<b>Fn</b> + <b>F10</b> Zmniejszy głośność.
<b>Fn</b> + <b>F4</b> Uruchamia odtwarzacz muzyki w systemie operacyjnym.	<b>Fn</b> + <b>F11</b> Zupełnie wyciszy dźwięk.	<b>Fn</b> + <b>F12</b> Uruchomi aplikację kalkulator.
<b>Fn</b> + <b>F5</b> Przełączy na poprzednią ścieżkę audio/wideo.		



**Fn** +  **Aktywuje blokadę przycisku Windows dla gier.**

<b>Fn</b> +  Spowolni animację aktualnego efektu (3 poziomy).	<b>Fn</b> +  Zmniejszy jasność podświetlenia klawiatury (5 poziomów).
<b>Fn</b> +  Przyspieszy animację aktualnego efektu (3 poziomy).	<b>Fn</b> +  Zwiększy jasność podświetlenia klawiatury (5 poziomów).

<b>Fn</b> +  Przełączanie efektów podświetlenia (14 rodzajów).	<b>Fn</b> +  Wyłączy podświetlenie.
--	---

**Fn** +  Pod tą skalą skrótów klawiszowych znajdziesz podświetlenie według najpopularniejszych gatunków włącznie z modułem do pisania.

**Fn** +  Ta skala przeznaczona jest dla samodzielnie zdefiniowanych profili podświetlenia klawiszy.

- Fn** +  Rozpocznie nagrywanie w module wykonywania własnego rozkładu podświetlenia.
- Fn** +  Fabryczne ustawienia całej klawiatury. Przytrzymaj skrót przez sekundy. Skuteczny restart symbolizuje potrójne mrugnięcie klawiatury.

**Wskazówki i informacje dotyczące gospodarki użytym opakowaniem**

Zużyty materiał opakowaniowy należy dostarczyć do punktu przeznaczonego do składowania odpadu, wyznaczonego przez urzędy lokalne.

**Utylizacja zużytych urządzeń elektrycznych i elektronicznych**

Ten symbol, umieszczony na produktach lub w ich dokumentacji, oznacza, że zużytych wyrobów elektrycznych i elektronicznych nie wolno likwidować wraz ze zwykłym odpadem komunalnym. W celu zapewnienia należytej likwidacji, utylizacji i recyklingu tych wyrobów należy przekazać je do wyznaczonych składnic odpadów. W niektórych krajach Unii Europejskiej lub innych państwach europejskich można zamiast tego zwrócić tego rodzaju wyroby lokalnemu sprzedawcy przy kupnie ekwiwalentnego nowego produktu. Właścicia likwidacja produktów pozwoli zachować cenne źródła surowców naturalnych i pomoże ograniczyć negatywny wpływ niewłaściwego składowania odpadów na środowisko naturalne. Szczegółowych informacji udziela Państwu urzędy miejskie lub najbliższe składnice odpadów. W przypadku niewłaściwej utylizacji tego rodzaju odpadu mogą zostać nałożone kary zgodnie z lokalnymi przepisami.

**Dotyczy przedsiębiorców z krajów Unii Europejskiej**

Jeśli chcą Państwo likwidować urządzenia elektryczne i elektroniczne, prosimy o uzyskanie potrzebnych informacji od sprzedawcy lub dostawcy wyrobu.

**Likwidacja wyrobów w krajach spoza Unii Europejskiej**





Symbol obowiązuje w Unii Europejskiej. Jeśli chcą Państwo zlikwidować ten wyrób, prosimy o uzyskanie potrzebnych informacji dotyczących prawidłowego sposobu likwidacji od lokalnych urzędów lub od sprzedawcy.

Produkt odpowiada wymaganiom dyrektyw UE, dotyczącym kompatybilności elektromagnetycznej i bezpieczeństwa elektrycznego.


Zastrzegamy sobie możliwość dokonywania zmian tekstu, designu i danych technicznych wyrobu bez uprzedzenia.

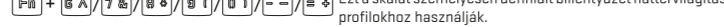
<b>HU</b>	<b>Fn</b> + <b>F1</b> Megnyítja a „Sajátgép” ablakot.	<b>Fn</b> + <b>F6</b> Elindítja/szünetelteti az éppen lejátszott audio/video sávot.
<b>Fn</b> + <b>F2</b> Megnyítja az alapértelmezett webböngészőt. Ha már be van kapcsolva, vagy dolgozik benne, nyomja meg a parancsikont egy új lap megnyitásához.	<b>Fn</b> + <b>F7</b> Megnyítja az alapértelmezett e-mail kliens-t a számítógépbén.	<b>Fn</b> + <b>F8</b> Leállítja az éppen lejátszott audio/video sávot.
<b>Fn</b> + <b>F3</b> Elindítja az alapértelmezett e-mail kliens-t a számítógépbén.	<b>Fn</b> + <b>F9</b> Növeli a hangerőt.	<b>Fn</b> + <b>F10</b> Csökkenti a hangerőt.
<b>Fn</b> + <b>F4</b> Elindítja az operációs rendszer alapértelmezett zenelejátszóját.	<b>Fn</b> + <b>F11</b> Teljesen elnémítja a hangerőt.	<b>Fn</b> + <b>F12</b> Elindítja a számológép alkalmazást.
<b>Fn</b> + <b>F5</b> Átkapcsol az előző audio/video sávra.		



**Fn** +  **Aktiválja a Windows billentyű játékzárát.**

<b>Fn</b> +  Lassítja az aktuális effektus animációt (3 szint).	<b>Fn</b> +  Csökkenti a billentyűzet háttérvilágítását (5 szint).
<b>Fn</b> +  Gyorsítja az aktuális effektus animációt (3 szint).	<b>Fn</b> +  Növeli a billentyűzet háttérvilágítását (5 szint).

<b>Fn</b> +  Bőngészés a háttérvilágítás effektusai között (14 típus).	<b>Fn</b> +  Kikapcsolja a háttérvilágítást.
---	---

**Fn** +  A billentyűparancsok ezen tartománya alatt a legnépszerűbb műfajok, köztük az írási mód alapján a háttérvilágítás elrendezései találhatók.

**Fn** +  Ezt a skálát személyesen definiált billentyűzet háttérvilágítási profilokhoz használják.

- Fn** +  Indítsa el a felvételt egyéni háttérvilágítási módban.
- Fn** +  Teljes billentyűzet gyári beállítása. Tartsa három másodpercig a parancsikont. A sikeres újraindítást a billentyűzet hármas villanása jelzi.

**Utasítások és tájékoztató a használt csomagolóanyagokra vonatkozóan**

A használt csomagolóanyagokat az önkormányzat által kijelölt hulladéklerakó helyre helyezze el.

**Használt elektromos és elektronikus berendezések megsemmisítése**

Ez a jelzés a termékben vagy a kisérő dokumentációban azt jelzi, hogy az elektromos vagy elektronikus termék nem doható háztartási hulladék közé. A helyes megsemmisítéshez és újrafelhasználáshoz ezen termékeket kijelölt hulladékgyűjtő helyre adja le. Az EU országban vagy más európai országokban a termékek visszaválthatóak az eladóhelyen azonos új termék vásárlásánál. A termék helyes megsemmisítésével segít megelőzni az élektromszennyezést és emberi egészségre kockázatos lehetséges veszélyek kialakulását amelyek a hulladék helytelen kezelésével adódhatnak. További részletekről érdeklődjön a helyi hatóságánál vagy a legközelebbi gyűjtőhelyen. Az ilyen fajta hulladék helytelen megsemmisítése a helyi előírásokkal összhangban bírsággal sújtható.

**Vállalkozások számára a Európai Unióban**

Ha meg akarja semmisíteni az elektromos vagy elektronikus berendezést, kérje a szükséges információkat az eladójától vagy beszállítójától.


**Megsemmisítés Európai Unión kívüli országban**





Ez a jelzés az Európai Unióban érvényes. Ha meg akarja semmisíteni a terméket, kérje a szükséges információkat a helyes megsemmisítésről a helyi hivataloktól vagy az eladójától.

Ez a termék összhangban van az EU elektromágneses kompatibilitásról és árambiztonságról szóló irányelveivel.


Változtatások a szövegben, kivitelben és műszaki jellemzőkben előzetes fi gyelmeztetés nélkül történhetnek és minden módosításra vonatkozó jog fenntartva.

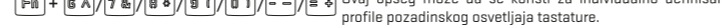
<b>RS</b>	<b>Fn</b> + <b>F1</b> Otvora prozor „Moj računar”.	<b>Fn</b> + <b>F6</b> Reprodukuje/pauzira trenutno reprodukovanu audio/video numeru.
<b>Fn</b> + <b>F2</b> Otvora vaš podrazumevani veb pretraživač. Ako već radi ili ako već radite u njemu, otvara se nova kartica kada pritisnete ovu skraćenicu.	<b>Fn</b> + <b>F7</b> Otvora zadani web-preglednik. Ako je već pokrenut ili već radite u njemu, otvara se nova kartica kada pritisnete ovaj prečac.	<b>Fn</b> + <b>F8</b> Zaustavlja trenutno reprodukovanu audio/video numeru.
<b>Fn</b> + <b>F3</b> Pokreće vaš podrazumevani klijent e-pošte u računaru.	<b>Fn</b> + <b>F9</b> Povećava jačinu zvuka.	<b>Fn</b> + <b>F10</b> Smanjuje jačinu zvuka.
<b>Fn</b> + <b>F4</b> Pokreće podrazumevani plejer muzike u vašem operativnom sistemu.	<b>Fn</b> + <b>F11</b> Privremeno utišava zvuk.	<b>Fn</b> + <b>F12</b> Pokreće aplikaciju kalkulator.
<b>Fn</b> + <b>F5</b> Prebacuje na prethodnu audio/video numeru.		



**Fn** +  **Aktivira zaključavanje igranja Windows tastera.**

<b>Fn</b> +  Usporava animaciju trenutnog efekta (3 nivoa).	<b>Fn</b> +  Smanjuje osvetljaj tastature (5 nivoa).
<b>Fn</b> +  Ubrzava animaciju trenutnog efekta (3 nivoa).	<b>Fn</b> +  Povećava osvetljaj tastature (5 nivoa).

<b>Fn</b> +  Obavlja pretraživanje kroz efekata pozadinskog osvetljenja (14 tipova).	<b>Fn</b> +  Isključuje pozadinski osvetljaj.
---	--

**Fn** +  Pod ovim opsegom skraćenica tastature naći ćete rasporede pozadinskog osvetljenja koji odgovaraju najpopularnijim žanrovima, uključujući i režim kucanja.

**Fn** +  Ovaj opseg može da se koristi za individualno definisane profile pozadinskog osvetljenja tastature.

- Fn** +  Pokreće snimanje u režimu dobijanja prilagođenog rasporeda tastature.
- Fn** +  Fabričko resetovanje celokupne tastature. Držite pritisnutom tri sekunde skraćenicu. Uspešno restartovanje je označeno tako što tastatura treperi tri puta.

**Upute i informacije o odlaganju rabljene ambalaže**

Rabljenu ambalažu odložite na javnom mestu za prihvatanje otpada.

**Odlaganje rabljenih električnih i elektroničkih uređaja**

Simbol na proizvodu, njegovim dodacima ili ambalaži znači da se ovaj proizvod ne sme tretirati kao otpad iz domaćinstva. Molimo da ovaj proizvod odložite na prikladnom odlagalištu za reciklažu električnog i elektronskog otpada. U nekoliko zemalja Evropske unije ili drugim evropskim zemljama moguće je proizvod vratiti lokalnom trgovcu prilikom kupovine jednakog proizvoda. Pravilnim odlaganjem ovog proizvoda pomoći ćete očuvati prirodne resurse i sprečiti potencijalno negativan uticaj na okolinu i ljudsko zdravlje, do kojega može doći zbog nepropisnog odlaganja otpada. Za dodatne informacije obratite se lokalnim vlastima ili najbližem odlagalištu. Nепropisno odlaganje ove vrste otpada podložno je nacionalnim krivičnim zakonima.

**Za poslovne subjekte u Evropskoj uniji**

Ako želite odložiti električni ili elektronički uređaj, tražite potrebne informacije od prodavca ili dobavljača.





**Odlaganje u državama van Evropske unije**

Ako želite odložiti ovaj proizvod, od lokalne uprave ili od trgovca zatražite potrebne informacije o pravilnom načinu odlaganja. Ovaj uređaj podleže EU propisima i pravilima o elektromagnetnoj i električnoj sigurnosti.


Zadržavamo pravo na moguće promene teksta, dizajna i tehničkih specifi kacija bez prethodne najave.

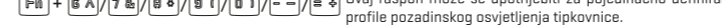
<b>HR</b>	<b>Fn</b> + <b>F1</b> Otvora prozor „Moje računalo”.	<b>Fn</b> + <b>F6</b> Pokreće/pauzira audio/videozapis koji se trenutno reproducira.
<b>Fn</b> + <b>F2</b> Otvora zadani web-preglednik. Ako je već pokrenut ili već radite u njemu, otvara se nova kartica kada pritisnete ovaj prečac.	<b>Fn</b> + <b>F7</b> Otvora zadani web-preglednik. Ako je već pokrenut ili već radite u njemu, otvara se nova kartica kada pritisnete ovaj prečac.	<b>Fn</b> + <b>F8</b> Prebacuje na sljedeći audio/videozapis.
<b>Fn</b> + <b>F3</b> Pokreće zadani klijent e-pošte na računalu.	<b>Fn</b> + <b>F9</b> Povećava glasnoću.	<b>Fn</b> + <b>F10</b> Smanjuje glasnoću.
<b>Fn</b> + <b>F4</b> Pokreće zadani reproduktor glazbe u vašem operacijskom sustavu.	<b>Fn</b> + <b>F11</b> Prigušuje glasnoću.	<b>Fn</b> + <b>F12</b> Pokreće kalkulator.
<b>Fn</b> + <b>F5</b> Prebacuje na prethodni audio/videozapis.		



**Fn** +  **Aktivira blokadu igara putem tipke Windows.**

<b>Fn</b> +  Usporava animaciju trenutnog efekta (3 razine).	<b>Fn</b> +  Smanjuje pozadinsko osvetljenje tipkovnice (5 razina).
<b>Fn</b> +  Ubrzava animaciju trenutnog efekta (3 razine).	<b>Fn</b> +  Povećava pozadinsko osvetljenje tipkovnice (5 razina).

<b>Fn</b> +  Pregled efekata pozadinskog osvetljenja (14 vrsta).	<b>Fn</b> +  Isključivanje pozadinskog osvetljenja.
---	--

**Fn** +  U tom rasponu tipkovničkih prečaca pronaći ćete rasporede pozadinskog osvetljenja koji odgovaraju najpopularnijim žanrovima, uključujući upisivanje teksta.

**Fn** +  Ovaj raspon može se upotrijebiti za pojedinačno definirane profile pozadinskog osvetljenja tipkovnice.

- Fn** +  Započinje snimanje prilagođenog rasporeda tipkovnice.
- Fn** +  Vraćanje cijele tipkovnice na tvorničke postavke. Držite prečac pritisnut tri sekunde. Uspješno ponovno pokretanje naznačuje se trima bljeskovima tipkovnice.

**Upute i informacije o odlaganju rabljene ambalaže**

Rabljenu ambalažu odložite na javnom mestu za prihvatanje otpada.

**Odlaganje rabljenih električnih i elektroničkih uređaja**

Simbol na proizvodu, njegovim dodacima ili ambalaži znači da se ovaj proizvod ne smije tretirati kao otpad iz kućanstva. Molimo da ovaj proizvod odložite na prikladnom odlagalištu za recikliranje električnog i elektroničkog otpada. U nekoliko zemalja Evropske unije ili drugim evropskim zemljama moguće je proizvod vratiti lokalnom trgovcu prilikom kupnje jednakog proizvoda. Pravilnim odlaganjem ovog proizvoda pomoći ćete očuvati prirodne resurse i spriječiti potencijalno negativan utjecaj na okoliš i ljudsko zdravlje, do kojega može doći zbog nepropisnog zbrinjavanja otpada. Za dodatne informacije obratite se lokalnim vlastima ili najbližem odlagalištu. Nепropisno odlaganje ove vrste otpada podložno je nacionalnim kaznenim zakonima.

**Za poslovne subjekte u Evropskoj uniji**


Ako želite odložiti električni ili elektronički uređaj, zatražite potrebne informacije od prodavaca ili dobavljača.

**Odlaganje u državama izvan Evropske unije**

Ako želite odložiti ovaj proizvod, od lokalne uprave ili od trgovca zatražite potrebne informacije o pravilnom načinu odlaganja. Ovaj uređaj podliježe EU propisima i pravilima o elektromagnetskoj i električnoj sigurnosti.


Zadržavamo pravo na moguće promjene teksta, dizajna i tehničkih specifi kacija bez prethodne najave.

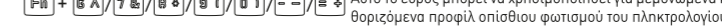
<b>EA</b>	<b>Fn</b> + <b>F1</b> Άνοιγμα του παραθύρου „Ο Υπολογιστής μου”.	<b>Fn</b> + <b>F6</b> Εναρξη/παύση του τρέχοντος αναπαραγόμενου κομματιού ήχου/βίντεο.
<b>Fn</b> + <b>F2</b> Άνοιγμα του προεπιλεγμένου σας προγράμματος περιήγησης. Αν το πρόγραμμα εκτελείται ήδη ή αν ερραζεστε ήδη σε αυτό, θα ανοίξει μια νέα καρτέλα όταν πατήσετε αυτή τη συντόμευση.	<b>Fn</b> + <b>F7</b> Μετάβαση στο επόμενο κομμάτι ήχου/βίντεο.	<b>Fn</b> + <b>F8</b> Διακοπή του τρέχοντος αναπαραγόμενου κομματιού ήχου/βίντεο.
<b>Fn</b> + <b>F3</b> Άνοιγμα στον υπολογιστή του προεπιλεγμένου σας προγράμματος-πλάτη e-mail.	<b>Fn</b> + <b>F9</b> Αύξηση της έντασης του ήχου.	<b>Fn</b> + <b>F10</b> Μείωση της έντασης του ήχου.
<b>Fn</b> + <b>F4</b> Άνοιγμα του προεπιλεγμένου προγράμματος αναπαραγωγής μουσικής στο λειτουργικό σας σύστημα.	<b>Fn</b> + <b>F11</b> Σίγαση του ήχου.	<b>Fn</b> + <b>F12</b> Άνοιγμα της εφαρμογής αριθμομηχανής ήχου/βίντεο.
<b>Fn</b> + <b>F5</b> Μετάβαση στο προηγούμενο κομμάτι ήχου/βίντεο.		



**Fn** +  **Ενεργοποίηση του κλειδώματος gaming του πλκτρου Windows.**

<b>Fn</b> +  Μείωση της ταχύτητας κίνησης του τρέχοντος εφέ (3 επίπεδα).	<b>Fn</b> +  Μείωση του οπίσθιου φωτισμού του πλκτρολογίου (5 επίπεδα).
<b>Fn</b> +  Αύξηση της ταχύτητας κίνησης του τρέχοντος εφέ (3 επίπεδα).	<b>Fn</b> +  Αύξηση του οπίσθιου φωτισμού του πλκτρολογίου (5 επίπεδα).

<b>Fn</b> +  Περιήγηση στα εφέ οπίσθιου φωτισμού (14 τύποι).	<b>Fn</b> +  Απενεργοποίηση του οπίσθιου φωτισμού.
---	---

**Fn** +  Σε αυτό το εύρος συντομοέσεων πλκτρολογίου, θα βρείτε διατάξεις οπίσθιου φωτισμού που αντιστοιούν στα πιο δημοφιλή είδη, περιλαμβανομένης μιας λειτουργίας πλκτρολόγησης.

**Fn** +  Αυτό το εύρος μπορεί να χρησιμοποιηθεί για μεμονωμένα καθοριζόμενα προφίλ οπίσθιου φωτισμού του πλκτρολογίου.

- Fn** +  Αρχίζει μια εγγραφή στον τρόπο λειτουργίας καταγραφής μιας προσαρμοσμένης διάταξης πλκτρολογίου.
- Fn** +  Εργοστασιακή επαναφορά ολόκληρου του πλκτρολογίου. Κρατήστε το συνδυασμό πλκτρων πατημένο για τρία δευτερόλεπτα. Μια επιτυχημένη επανεκκίνηση υποδεικνύεται από τρία αναβοσβησίματα του πλκτρολογίου.

**Οδηγίες και πληροφορίες σχετικά με την απόρριψη των χρησιμοποιημένων υλικών συσκευασίας**

Απορρίψτε τα υλικά συσκευασίας στην προβλεπόμενη δημόσια θέση απόθεσης απορριμάτων.

**Απόρριψη των χρησιμοποιημένων ηλεκτρικών και ηλεκτρονικών συσκευών**

Το σύμβολο που υπάρχει στο προϊόν, στο εγχειρίδιό του ή στη συσκευασία υποδηλώνει ότι αυτό το προϊόν δεν πρέπει να απορριφθεί μαζί με τα οικιακά απορρίμματα. Παρακαλούμε, στο τέλος της ζωής του προϊόντος, να το απορρίψετε σε κατάλληλο σημείο συλλογής για την ανακύκλωση αποβλήτων ηλεκτρικού και ηλεκτρονικού εξοπλισμού. Εναλλακτικά, σε ορισμένες χώρες της Ευρωπαϊκής Ένωσης ή σε άλλες Ευρωπαϊκές χώρες, μπορείτε να επιστρέψετε τα προϊόντα σας στο τοπικό κατ'ελάχιστον όταν αγοράσετε ένα ισοδύναμο νέο προϊόν. Η σωστή απόρριψη του προϊόντος αυτού θα βοηθήσει στην εξοικονόμηση φυσικών πόρων και στην απορροφή ενδεχόμενων αρνητικών επιπτώσεων στο περιβάλλον και στην ανθρώπινη υγεία που θα προέκυπταν από την ακατάλληλη διάθεση των αποβλήτων. Για περισσότερες λεπτομέρειες, ρωτήστε τις τοπικές σας αρχές σχετικά με τη θέση του πλησιέστερου κέντρου συλλογής αποβλήτων. Η ακατάλληλη διάθεση αυτού του τύπου των αποβλήτων μπορεί να εμπίπτει στις εθνικές διατάξεις και να επισύρει ποινή ποροτίμηση.

**Για επιχειρήσεις στην Ευρωπαϊκή Ένωση**

Αν θέλετε να απορρίψετε μια ηλεκτρική ή ηλεκτρονική συσκευή, ζητήστε τις απαραίτητες πληροφορίες από το συνεργαζόμενο πωλητή ή προμηθευτή.

**Διάθεση αποβλήτων σε άλλες χώρες εκτός της Ευρωπαϊκής Ένωσης**

Αν θέλετε να απορρίψετε αυτό το προϊόν, ζητήστε τις απαραίτητες πληροφορίες από τις τοπικές κυβερνητικές υπηρεσίες ή από τον πωλητή που συνεργάζεστε, σχετικά με τη σωστή μέθοδο διάθεσης αποβλήτων.

Η συσκευή αυτή συμμορφώνεται με τους κανόνες και τους κανονισμούς της ΕΕ σχετικά με την ηλεκτρομαγνητική και ηλεκτρική ασφάλεια.

Ενδέχεται να υπάρξουν αλλαγές στο κείμενο, στο σχεδιασμό και στις τεχνικές προδιαγραφές χωρίς προηγούμενη ειδοποίηση, και επικυρωσμένες του δικαιώματός μας στην πραγματοποίηση αυτών των αλλαγών.

<b>PL</b>	<b>Fn</b> + <b>F1</b> Otwórz okno „Mój komputer”.	<b>Fn</b> + <b>F6</b> Uruchomi/wstrzyma aktualnie otwartą ścieżkę audio/wideo.
<b>Fn</b> + <b>F2</b> Otwórz domyślną przeglądarkę internetową. Jeśli jest włączona, wcisnięcie skrótó otworzy nowe zakładki.	<b>Fn</b> + <b>F7</b> Przełączy na następną ścieżkę audio/wideo.	<b>Fn</b> + <b>F8</b> Zatrzyma aktualnie otwartą ścieżkę audio/wideo.
<b>Fn</b> + <b>F3</b> Uruchamia wyjściowego klienta e-mailowego w komputerze.	<b>Fn</b> + <b>F9</b> Zwiększy głośność.	<b>Fn</b> + <b>F10</b> Zmniejszy głośność.
<b>Fn</b> + <b>F4</b> Uruchamia odtwarzacz muzyki w systemie operacyjnym.	<b>Fn</b> + <b>F11</b> Zupełnie wyciszy dźwięk.	<b>Fn</b> + <b>F12</b> Uruchomi aplikację kalkulator.
<b>Fn</b> + <b>F5</b> Przełączy na poprzednią ścieżkę audio/wideo.		

**Fn** +  **Aktywuje blokadę przycisku Windows dla gier.**

<b>Fn</b> +  Spowolni animację aktualnego efektu (3 poziomy).	<b>Fn</b> +  Zmniejszy jasność podświetlenia klawiatury (5 poziomów).
<b>Fn</b> +  Przyspieszy animację aktualnego efektu (3 poziomy).	<b>Fn</b> +  Zwiększy jasność podświetlenia klawiatury (5 poziomów).

<b>Fn</b> +  Przełączanie efektów podświetlenia (14 rodzajów).	
---	--