



FIELDMANN[®]
Home & Garden Performance

20V Li-ION
FASTPOWER



FZR 70465-0

Akumulátorová kosačka na trávnu 460 mm



POKYNY NA POUŽITIE

Ďakujeme vám za kúpu tejto akumulátorovej kosačky na trávnu.
Skôr ako ju začnete používať, pozorne si prečítajte túto používateľskú príručku
a uschovajte ju na neskoršie použitie.

OBSAH

1. VŠEOBECNÉ BEZPEČNOSTNÉ PREDPISY.....	40
2. SYMBOLY	41
3. OPIS.....	42
4. ZOSTAVENIE.....	43
5. OVLÁDANIE.....	46
6. ÚDRŽBA	49
7. TECHNICKÉ ÚDAJE.....	52
8. ODSTRÁŇOVANIE PROBLÉMOV	53
9. LIKVIDÁCIA.....	54
10. VYHLÁSENIE O ZHODE.....	55

1. VŠEOBECNÉ BEZPEČNOSTNÉ PREDPISY

DÔLEŽITÉ BEZPEČNOSTNÉ UPOZORNENIA


- ✿ Opatrne produkt vybalíte a nevyhadzujte žiadnu časť obalu, kým nenájdete všetky diely produktu.
- ✿ Uložte tento produkt na suchom mieste mimo dosahu detí.
- ✿ Prečítajte si všetky varovania a pokyny. Nedodržovanie týchto varovaní a pokynov môže mať za následok úraz elektrickým prúdom, požiar a/alebo vážne zranenia.

BALENIE

Tento produkt sa dodáva v obale zabraňujúcom jeho poškodeniu počas prepravy. Tento obal predstavuje druhotnú surovinu, ktorú je možné recyklovať.

POUŽÍVATEĽSKÁ PRÍRUČKA

Pred začatím práce s týmto zariadením si, prosím, prečítajte nasledujúce bezpečnostné predpisy a pokyny na používanie. Dôkladne sa oboznámte s ovládacími prvkami a správnym používaním tohto zariadenia. Uložte túto používateľskú príručku na bezpečné miesto na jednoduché neskoršie použitie. Aspoň počas platnosti záruky uschovajte originálny obal vrátane vnútorného obalového materiálu, záručného listu a dokladu o kúpe. Ak potrebujete toto elektrické náradie prepraviť na iné miesto, zabaľte ho do originálnej lepenkovej škatule, aby bola zaistená jeho maximálna ochrana počas manipulácie a prepravy (napríklad pri sťahovaní alebo pri odosielaní tohto elektrického náradia do servisného strediska s cieľom opravy).

-  **Poznámka:** Ak budete zariadenie odovzdávať inej osobe, priložte k nemu túto používateľskú príručku. Zaisťte, aby sa vaše zariadenie používalo správne, podľa pokynov v dodávanej používateľskej príručke. Okrem návodu na obsluhu obsahuje používateľská príručka aj pokyny na vykonávanie údržby a opráv.

Výrobca nenesie žiadnu zodpovednosť za nehody alebo škody spôsobené nedodržaním týchto pokynov.

2. SYMBOLY



**Riziko zranenia spôsobeného sekacím ústrojenstvom!
Nikdy nesiahajte do sekacieho ústrojenstva.**



Používajte ochranu zraku.



Pred prvým použitím tohto produktu si, prosím, prečítajte bezpečnostné pokyny.



Používajte ochranu sluchu.



**Udržujte ostatné osoby v bezpečnej vzdialenosti!
VAROVANIE! Pri práci s týmto zariadením dávajte pozor, aby sa v jeho blízkosti nenachádzali žiadne iné osoby (bezpečná vzdialenosť: 5 m).
To platí najmä pre deti a zvieratá.**



Dávajte pozor na ostré hrany sekacieho noža.



**Nebezpečenstvo zranenia!
Dávajte pozor na vymrštené predmety.
Zabráňte prístupu nepovolaných osôb.**



Dávajte pozor na ostré hrany sekacieho noža. Nože sa budú ešte chvíľu otáčať aj po vypnutí motora.



Pred použitím tohto náradia si pozorne prečítajte návod na použitie.



Chráňte toto náradie pred vlhkosťou a nikdy ho nenechávajte na daždi!

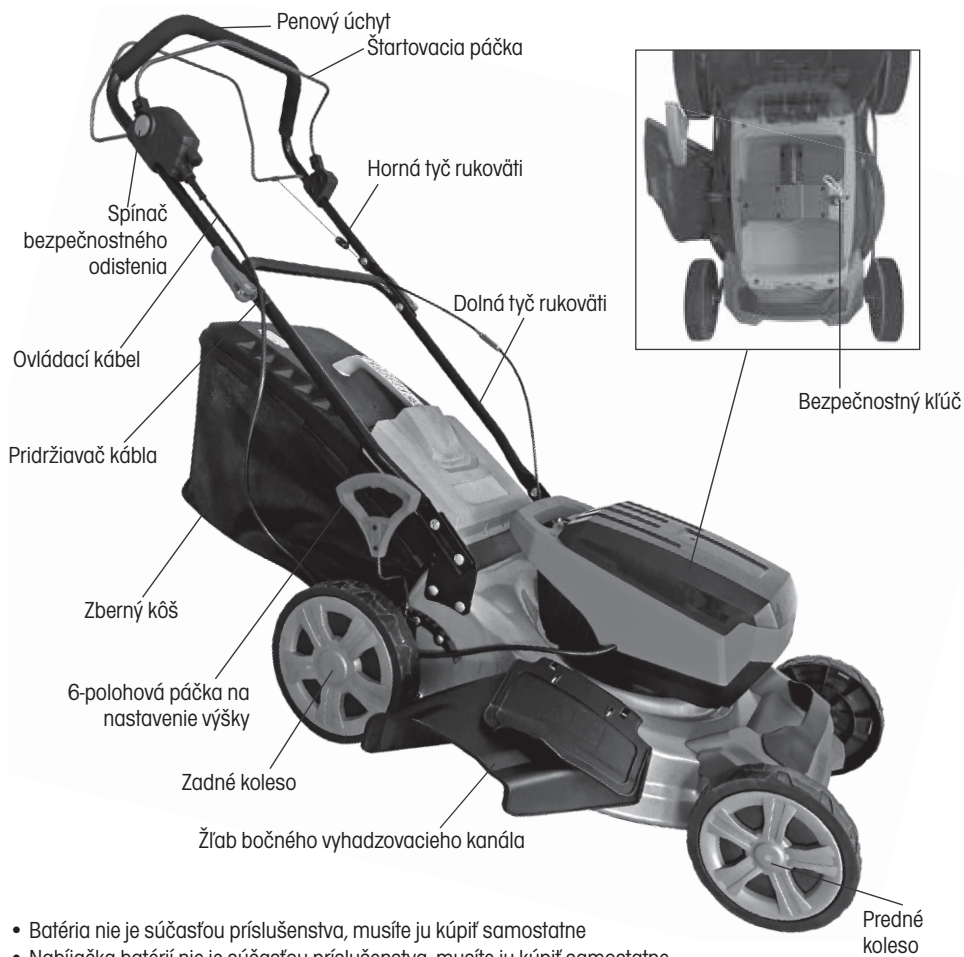


Zaručená úroveň akustického výkonu Lwa 96 dB (A)



Pred vykonávaním akejkoľvek údržby a opráv odpojte od kosačky istič.

3. OPIS



- Batéria nie je súčasťou príslušenstva, musíte ju kúpiť samostatne
- Nabíjačka batérií nie je súčasťou príslušenstva, musíte ju kúpiť samostatne



4. ZOSTAVENIE

VYBALENIE

1. Vybalte všetky diely a položte ich na rovný stabilný povrch.
2. Odstráňte všetky obalové materiály a prepravné prvky (ak existujú).
3. Uistite sa, že máte k dispozícii všetky diely a že tieto diely nie sú poškodené.
Ak niektoré diely chýbajú alebo sú poškodené, túto kosačku na trávu nepoužívajte a kontaktujte zákaznický servis. Používanie nekompletnej alebo poškodenej kosačky na trávu je nebezpečné a hrozí aj poškodenie majetku.
4. Zaisťte, aby ste mali k dispozícii všetko príslušenstvo a nástroje potrebné na zostavenie a používanie. Patria sem aj vhodné osobné ochranné pomôcky.

VAROVANIE! Tento produkt musí byť pred použitím plne zostavený! Nepoužívajte čiastočne zostavený produkt alebo produkt s poškodenými dielmi!

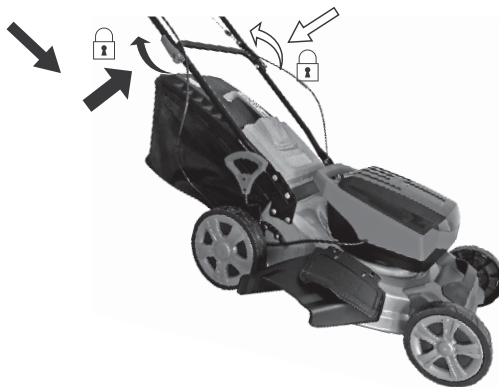
Dodržujte krok za krokom montážne pokyny a používajte ako vizuálneho sprievodcu dodávané obrázky, uľahčujúce zostavenie produktu!

? Nepripájajte tento produkt k akumulátoru pred jeho kompletným zostavením!

Poznámka: Dávajte pozor na malé diely odobrané počas montáže alebo nastavovania. Uložte ich na bezpečné miesto, aby sa nestratili.

DOLNÁ TYČ RUKOVÄTI

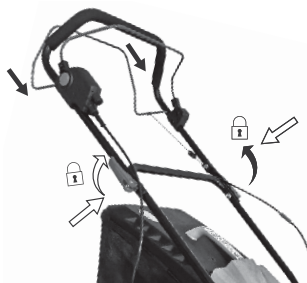
1. Vyrovnajte montážny otvor dolnej tyče rukoväti so skrutkou podpory rukoväti (obr. 1).
2. Pripevnite na skrutku podložku a zaisťte dolnú tyč rukoväti otočením páčky (1) nahor na dotiahnutie.
3. Zaisťte, aby ovládací kábel viedol po hornej strane dolnej tyče rukoväti (pravá).



OBR. 1

HORNÁ TYČ RUKOVÄTI

1. Vyrovnajte hornú tyč rukoväti s dolnou tyčou rukoväti a zaistíte, aby bola pri pohľade zozadu penová rukoväť obrátená nahor.
2. Pretiahnite skrutky montážnymi otvormi rukoväti (obr. 2).
3. Pripevnite podložku ku skrutke a zaistíte hornú tyč rukoväti otočením páčky nahor na dotiahnutie (obr. 2).
4. Zaistíte ovládací kábel dvoma káblóvymi svorkami (obr. 3).



OBR. 2



OBR. 3

ZBERNÝ KÔŠ / MULČOVANIE / BOČNÝ ŽLAB

1. Vyrovnajte prepravnú rukoväť a vložte ju do štrbín v hornom ráme zberného koša tak, aby oba konce „zacvakli“ na miesto (obr. 4).
2. Zberný kôš je pripravený na použitie.
3. Ak zvolíte funkciu mulčovača, zaistíte, aby bola cez trávny žľab vložená doska a neinštalujete zberný kôš. Na použitie zberného koša odstráňte dosku.

⚠ VAROVANIE! Nepokúšajte sa tento produkt používať bez pripevneného zberného koša alebo bez nainštalovanej mulčovacej dosky – hrozí nebezpečenstvo vymrštenia predmetov! Pred odstránením zberného koša alebo pred inštaláciou mulčovacej dosky musí byť vypnutý motor a nôž sa musí prestať otáčať. Pred prvým použitím musí byť zberný kôš plne zostavený s hornou časťou, dolnou časťou a zberným jazykom na svojich miestach.

4. Otvorte kryt deflektora a podržte ho v príslušnej polohe; vložte zberný kôš (obr. 5).
5. Vyrovnajte zberný kôš a zaháknite ho do štrbín pre doplnky v zadnom žľabe vyhadzovacieho kanála.




OBR. 4



OBR. 5

5. Ak chcete používať bočný žľab, odstráňte zberný kôš (vak) a vložte mulčovaciu dosku.
- a) Jednou rukou zdvihnite kryt vyhadzovacieho kanála bočného žľabu (1) a druhou rukou zaháknite dovnútra žľab bočného vyhadzovacieho kanála (2) (obr. 5b).
- b) Uvoľnite kryt bočného vyhadzovacieho kanála na zaistenie žľabu v správnej polohe.

**OBR. 5b**

5. OVLÁDANIE


INŠTALÁCIA AKUMULÁTOROV

1. Otvorte kryt priestoru na batérie.
2. Odpojte bezpečnostný kľúč (1) (obr. 8).
3. Odstráňte vybité akumulátory stlačením tlačidla na uvoľnenie batérie smerom dole a posunutím akumulátora dozadu tak, aby ho bolo možné vybrať z priestoru na batérie (obr. 8).
4. Zasuňte plne nabité akumulátory do príslušných otvorov v priestore na batérie, odkiaľ boli vybraté vybité akumulátory.
5. Znovu vložte bezpečnostný kľúč.
6. Uzavríte kryt priestoru na batérie.

VAROVANIE! Zaistíte, aby boli drážky po stranách batérie zasunuté do príslušných otvorov v priestore na batérie. Po úplnej inštalácii batérie „zacvakne“ tlačidlo na uvoľnenie batérie na svoje miesto.

VAROVANIE! Neponárajte tento akumulátor do vody. Náhle ochladenie by mohlo spôsobiť explóziu horúcej batérie alebo únik elektrolytu z tejto batérie.

Poznámka: Kosačka bude fungovať iba vtedy, keď sú nabité a nainštalované obe batérie.



OBR. 8

NASTAVENIE VÝŠKY KOSENIA

VAROVANIE! Pred nastavovaním výšky kosenia vypnite produkt a počkajte na úplné zastavenie pohybu noža!



Pred nastavením výšky kosenia vyberte bezpečnostný kľúč!

Nastavte výšku kosenia podľa vašich potrieb s ohľadom na stav trávnik. Výška kosenia závisí od druhu trávnik a jeho aktuálnej výšky. Pri kosení vysokej trávy začnite maximálnou výškou kosenia a potom trávu pokoste druhýkrát s nižšou výškou kosenia.

1. Zatláčte páčku smerom k zadnému kolesu (obr. 9).
2. Posunutím dopredu alebo dozadu nastavte výšku kosenia.
3. Uvoľnite páčku a uistite sa, že je správne zasunutá do štrbiny.

VAROVANIE! Zaistíte, aby bola páčka po každom nastavení zasunutá do štrbiny.

 **Poznámka:** K dispozícii je 6 úrovni výšky kosenia. Nastaviteľné výšky sú 1" (25 mm) až 3" (75 mm).





OBR. 9



OBR. 10

ZBERNÝ KÔŠ

 **VAROVANIE!** Nepokúšajte sa pri zbere trávy tento produkt používať bez pripraveného zberného koša – hrozí nebezpečenstvo vymrštenia predmetov!

 Pred vybratím zberného koša vypnite motor a počkajte na úplné zastavenie pohybu noža!


Pripevnite zberný kôš. Zberný kôš vždy prenášajte za jeho prepravnú rukoväť.

VYPRÁZDNENIE ZBERNÉHO KÔŠA

Počas používania zberný kôš často vyprázdňujte. Nečakajte na jeho kompletné zaplnenie. Odporúčame ho vyprázdniť už pri polovičnom zaplnení.

 **Poznámka:** Plný zberný kôš znižuje výkon tohto produktu.

1. Uvoľnite štartovaciu páčku a uistite sa, že sa motor zastavil a nôž sa prestal otáčať.
2. Zdvihnite kryt deflektora a zdvihnite zberný kôš z háčikov.
3. Odstráňte odrezky trávy zo žlabu zadného vyhadzovacieho kanála do zberného koša. Použite vhodný nástroj, napríklad kefu.
4. Odstráňte zberný kôš pomocou jeho prepravnej rukoväti.
5. Vyprázdňte odrezky trávy na kompostovaciu hromadu.
6. Zberný kôš znovu pripievňte k produktu.

 **VAROVANIE!** Nikdy nepoužívajte na odstraňovanie odrezkov trávy zo žlabu zadného vyhadzovacieho kanála ruky alebo nohy!

ZÁKLADNÉ OVLÁDANIE

1. Pred každým použitím produktu skontrolujte, či nedošlo k poškodeniu tohto produktu, jeho akumulátora, nabíjačky alebo príslušenstva. Nepoužívajte tento produkt, ak je poškodený alebo vykazuje známky opotrebenia.
2. Dvakrát skontrolujte správne pripavenie príslušenstva a noža.
3. Skontrolujte stav batérie. V prípade potreby ju dobite.
4. Tento produkt vždy ťačte pomocou jeho rukoväti. Udržujte rukoväť v suchu a bez maziva, aby bola zaistená bezpečná podpera.

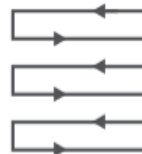
5. Ak ste počas práce vyrušení osobami, ktoré vstúpili na pracovisko, produkt okamžite vypnite. Pred ponechaním produktu bez dozoru vždy produkt úplne zastavte.
6. Nenakladajte si príliš mnoho práce. Robte pravidelné prestávky, aby ste sa mohli koncentrovať na prácu a mali nad produktom vždy plnú kontrolu.

SPUSTENIE/ZASTAVENIE

1. Vložte batérie. POZNÁMKA: táto kosačka na trávu NEBUDE fungovať, ak nie sú vložené obe batérie.
2. Vložte bezpečnostný kľúč úplne do štrbiny.
3. Postavte sa za štartovaciu páčku.
4. Zatiaľ čo držíte stlačený spínač bezpečnostného odistenia, vyťahnite štartovaciu páčku smerom k rukoväti.
5. Po naštartovaní kosačky spínač bezpečnostného odistenia uvoľnite.
6. Na zastavenie kosačky uvoľnite štartovaciu páčku.

KOSENIE

1. Uistite sa, že na trávniku nie sú kamene, vetvy, drôty alebo iné predmety, ktoré by mohli poškodiť tento produkt.
2. Nekoste mokrú trávu, pretože má tendenciu lepiť sa k dolnej časti kosačky, čo zabraňuje správne mu vyhadzovaniu odrezkov trávy; okrem toho by ste sa tiež mohli pošmyknúť a spadnúť.
3. Aby bol trávnik zdravý, nikdy nekoste viac než jednu tretinu celkovej dĺžky trávy. Na jeseň by ste mali trávnik kosiť iba v prípade, že rastie.
4. Pomaly tlačte kosačku dopredu.
5. Koste v mierne sa prekrývajúcich riadkoch. Najúčinnnejším vzorom pre kosenie trávniku sú priame čiary pozdĺž jednej zo strán. Tým dosiahnete rovné riadky a zaistíte, že nedôjde k vynechaniu žiadnych miest trávniku.
6. Okolo kvetinových záhonov jazdíte v kruhoch. Keď sa priblížite ku kvetinovému záhonu uprostred trávniku, vykosíte okolo obvodu záhonu jeden alebo dva riadky.
7. Venujte špeciálnu pozornosť zmene smeru.
8. Zberný kôš pravidelne vyprázdňujte.



VAROVANIE! Ak táto kosačka narazí do cudzieho predmetu, okamžite ju zastavte!



Nechajte kosačku vychladnúť a dôkladne skontrolujte, či nedošlo k jej poškodeniu! Pred opätovným spustením nechajte akékoľvek poškodenie opraviť!

PO UKONČENÍ POUŽÍVANIA

1. Vypnite kosačku, odpojte bezpečnostný kľúč, vyberte akumulátory a nechajte kosačku vychladnúť.
2. Vykonať kontrolu, očistenie a uloženie nižšie uvedeným spôsobom.

6. ÚDRŽBA

⚠ POZOR! Pred odobratím zberného koša vždy vypnite kosačku a vyberte z kosačky batériu.

📖 Poznámka: Odporúčame vám pravidelne vykonávať nižšie uvedenú údržbu, aby sa predĺžila prevádzková životnosť a spoľahlivosť tohto zariadenia.

- ✿ Vykonať pravidelnú vizuálnu kontrolu, či na tomto zariadení nie sú chyby, ako napríklad uvoľnený nôž, nôž nainštalovaný obrátene, poškodený nôž či poškodené alebo nadmerne opotrebené diely.
- ✿ Takisto pravidelne kontrolujte, či nie sú ochranné kryty a ochranné prvky poškodené a či sú správne umiestnené.
- ✿ Pred použitím tohto zariadenia vykonajte všetky nevyhnutné opravy a údržbu.
- ✿ Ak toto zariadenie aj napriek pravidelnej údržbe nefunguje, obráťte sa, prosím, na náš zákaznicky servis. Opravu musí vykonávať náš zmluvný partner v niektorom zo špecializovaných servisov Fieldmann.

VÝMENA NOŽA

- ✿ Pri tomto úkone vám odporúčame kontaktovať autorizovaný servis.
- ✿ Vždy používajte originálne náhradné diely.

⚠ Dôležité! Pred vykonávaním kontroly nožov vždy vyberte z kosačky batériu a skontrolujte, či je vypnutý motor.

⚠ POZOR: Nezabudnite, že sa nôž kosačky otáča ešte niekoľko sekúnd po vypnutí motora. Nikdy sa nepokúšajte nôž zastaviť. V pravidelných intervaloch kontrolujte, či je nôž bezpečne upevnený, v dobrom stave a ostrý. Ak je to nutné, nabrúste ho alebo vymeňte.

V prípade, keď nôž pri kosení narazí do cudzieho predmetu, zastavte kosačku a počkajte, než sa nôž celkom zastaví. Potom skontrolujte stav noža a jeho upevňovacích skrutiek. Ak sú nože poškodené alebo ak došlo k strate skrutiek, musia sa okamžite vymeniť.

⚠ Dôležité! Pri práci používajte ochranné rukavice.

Povoľte skrutku upevňujúcu nôž (pomocou vhodného kľúča) otáčaním proti smeru pohybu hodinových ručičiek, odoberte nôž a nahradte ho novým nožom. Skontrolujte, či je nový nôž namontovaný so správnou orientáciou. Uťahnite skrutku otáčaním v smere pohybu hodinových ručičiek.

STAROSTLIVOSŤ O BATÉRIE

Skladovanie po ukončení sezóny

Z dôvodu zaistenia optimálneho výkonu vám odporúčame nabíjať batériu každé dva mesiace, ak sa nepoužíva.

⚠ POZOR: Pred uložením batériu celkom nabite.

⚠ POZOR: Neskladujte batérie v miestach, kde teplota klesá pod 10 °C

⚠ VAROVANIE! Pred kontrolou, údržbou a čistením vždy kosačku vypnite, vyberte akumulátory a bezpečnostný kľúč, a nechajte kosačku vychladnúť!

- Po každom použití a pred uskladnením odstráňte úlomky.
- Pravidelné a správne čistenie prispieva k bezpečnej prevádzke a predlžuje životnosť kosačky.
- Pred každým použitím skontrolujte, či nemá kosačka opotrebované alebo poškodené diely. V prípade rozbitých alebo opotrebovaných dielov produkt nepoužívajte.

⚠ VAROVANIE! Opravy a údržbu vykonávajúajte iba podľa týchto pokynov! Všetky ďalšie práce musia vykonávať kvalifikovaní odborníci!

VŠEOBECNÉ POKYNY NA ČISTENIE

- Čistite kosačku suchou handričkou. Zle dosiahnuteľné miesta očistite pomocou kefy.
- Odolný prach odstráňte stlačeným vzduchom (43 PSI).

📖 Poznámka: Opravy a údržbu vykonávajúajte iba podľa týchto pokynov! Všetky ďalšie práce musia vykonávať kvalifikovaní odborníci!

- Skontrolujte akékoľvek poškodenie a opotrebenie. Opravte poškodenie podľa návodu na obsluhu alebo odneste produkt pred jeho opätovným použitím do autorizovaného servisného strediska.

⚠ VAROVANIE! Pri práci s nožom alebo v jeho blízkosti noste ochranné rukavice! Pomocou vhodných nástrojov odstráňte úlomky, ako napríklad drevené paličky! Nikdy nepracujte holými rukami!

Na výmenu vždy používajte originálne náhradné diely. Nepripevňujte žiadny iný typ noža! Výmenu noža by mal vykonávať kvalifikovaný odborník!

- Udržujte dolnú časť a nôž v čistote a zbavené úlofkov. Odstráňte odrezky zo žľabu zadného vyhadzovacieho kanála.
- Pred použitím pravidelne kontrolujte dotiahnutie všetkých upevňovacích prvkov, ako sú napríklad skrutky a matice. Po dlhšom čase prevádzky, najmä v prostredí s piesčitou pôdou, sa nôž opotrebuje a stratí časť svojho pôvodného tvaru. Účinnosť kosenia bude znížená a nôž by sa mal vymeniť.
- Udržujte nôž ostrý, aby bol zaistený dobrý výkon kosenia. Vymeňte opotrebovaný alebo poškodený nôž za nový rovnakého typu, alebo ho nechajte naostriť školeným odborníkom.
- Uvoľnite šesťhrannú skrutku proti smeru hodinových ručičiek pomocou dodávaného imbusového kľúča, a odstráňte ho spolu s podložkou a nožom (obr. 12).
- Vymeňte nôž za nový rovnakého typu. Skontrolujte stav príruby na držiaku noža a potom pripevnite správne nôž a zaistite ho pomocou podložky a šesťhrannej skrutky. Na zaistenie bezpečnej prevádzky produktu dotiahnite šesťhrannú skrutku v smere hodinových ručičiek krútiacim momentom 44,8 – 60 Nm.

⚠ NEBEZPEČENSTVO! Ak nie je nôž dotiahnutý správnym krútiacim momentom, mohol by sa uvoľniť, vymrštíť z produktu a vážne zraníť alebo dokonca zabiť obsluhu alebo prizerajúcich.

📖 Poznámka: Vymeňte nôž po 50 hodinách kosenia alebo po 2 rokoch (čokoľvek nastane skôr), bez ohľadu na jeho stav. Ak je nôž prasknutý alebo poškodený, musíte ho ihneď vymeniť za nový.

- Po každom použití nôž namažte, aby bola predĺžená životnosť noža aj produktu. Naneste na hranu noža ľahký strojový olej.

**OBR. 12****ZBERNÝ KÔŠ**

1. Pred každým použitím skontrolujte zberný kôš. Ak je poškodený, nepoužívajte ho.
2. Po použití očistite zberný kôš pomocou vody a jemného mydla.
3. Pred uskladnením nechajte zberný kôš dôkladne uschnúť, aby nevznikali plesne.

7. TECHNICKÉ ÚDAJE

TECHNICKÉ ÚDAJE PRODUKTU

40 V BEZKOMUTÁTOROVÁ KOSAČKA NA TRÁVU	
Napätie	40 V (2 × 20 V) Naprázdno
Naprázdno	3000 ot/min
Šírka záberu	46 cm
Výška kosenia	25 – 75 mm
Kapacita zberu tráv	55 l
Hmotnosť	25 kg

PRÍSLUŠENSTVO

Číslo položky	Príslušenstvo
FDUZ 79100	Rýchla nabíjačka
FDUZ 79110	Rýchla duálna nabíjačka
FDUZ 79020	Akumulátor 2 Ah
FDUZ 79040	Akumulátor 4 Ah

ROZSAH DODÁVKY

- Návod na obsluhu
- Kosačka na trávu
- Rukoväť
- Zberný kôš
- Batéria (nie je súčasťou príslušenstva, musíte ju kúpiť samostatne)
- Nabíjačka batérií (nie je súčasťou príslušenstva, musíte ju kúpiť samostatne)
- Istič
- Vrecúško s malými dielmi

8. ODSTRAŇOVANIE PROBLÉMOV

⚠ NEBEZPEČENSTVO! Nebezpečenstvo zranenia! Neodborné opravy môžu znamenať, že vaša kosačka už nebude pracovať bezpečne. To ohrozuje vás aj pracovné prostredie.

Poruchy sú často spôsobené drobnými poruchami. Väčšinu z nich preto môžete ľahko opraviť sami. Pred kontaktovaním autorizovaného servisu si, prosím, prečítajte nasledujúcu tabuľku. Tak si ušetríte množstvo problémov a možno aj peňazí.

Porucha/Chyba	Príčina	Riešenie
Náradie nepracuje.	Nie je akumulátor vybitý? Nie je akumulátor poškodený?	Nabíjanie akumulátora Kontaktujte miestneho predajcu.
Náradie nie je možné zapnúť.	Čakáte na oneskorenie pri spustení?	Počkajte na oneskorenie v trvaní 2 sekúnd.
Kosačka kosí trávu nerovnomerne.	Trávnik je členitý alebo hrboľatý. Nie je správne nastavená výška kosenia.	Skontrolujte kosenú plochu. Nastavte sekacie ústrojenstvo do vyššej polohy.
Podivné zvuky.	Nedošlo k uvoľneniu skrutiek alebo dielov? Nie sú v nožoch cudzie predmety? Nie sú poškodené nože?	Utiahnite skrutky. Odstráňte cudzie predmety. Nechajte nabrúsiť alebo vymeniť nože.
Výsledok kosenia nie je uspokojivý.	Nie sú nože tupé?	Nechajte nabrúsiť alebo vymeniť nože.

Ak nemôžete poruchu sami opraviť, kontaktujte najbližšieho predajcu. Uvedomte si, prosím, že akékoľvek nesprávne opravy rušia aj platnosť záruky a môžu vám spôsobiť ďalšie náklady.

9. LIKVIDÁCIA



Toto náradie, dobijacie batérie, príslušenstvo a obaly sa musia triediť, aby sa zaistila ich ekologická recyklácia.

Nevyhadzujte elektrické náradie a batérie alebo dobijacie batérie do bežného domového odpadu!

Iba pre krajiny Európskej únie:



Podľa európskej smernice 2012/19/EÚ a v súlade s európskou smernicou 2006/66/ES sa musí elektrické náradie, ktoré sa už ďalej nepoužíva, a tiež chybné alebo použité akumulátory/batérie, zhromaždiť oddelene a musia sa likvidovať tak, aby nedošlo k ohrozeniu životného prostredia.

POKYNY A INFORMÁCIE PRE LIKVIDÁCIU VYRADENÝCH OBALOVÝCH MATERIÁLOV

Odovzdajte všetok použitý obalový materiál na mieste, ktoré je určené miestnymi úradmi na likvidáciu odpadu.

LIKVIDÁCIA VYRADENÝCH ELEKTRICKÝCH A ELEKTRONICKÝCH ZARIADENÍ



Tento symbol na produktoch alebo v priloženej dokumentácii znamená, že vyradené elektrické alebo elektronické produkty sa nesmú vyhadzovať do bežného komunálneho odpadu. Odovzdajte tieto produkty na určených zberných miestach, kde sa vykoná ich správna likvidácia, obnovenie a recyklácia. V niektorých štátoch Európskej únie alebo v niektorých európskych krajinách môžete pri nákupe zodpovedajúceho nového produktu vrátiť vaše produkty miestnemu predajcovi. Správnou likvidáciou tohto produktu pomáhate chrániť cenné prírodné zdroje a zabránite možným negatívnym dopadom na životné prostredie a ľudské zdravie, ku ktorým by mohlo dôjsť v dôsledku nesprávnej likvidácie odpadu. Ďalšie podrobnosti vám poskytnú miestne úrady alebo najbližší zberný dvor. V prípade nesprávnej likvidácie tohto druhu odpadu sa môžu uložiť pokuty v súlade s platnými národnými predpismi.

Pre spoločnosti v krajinách Európskej únie

Ak chcete zlikvidovať elektrické alebo elektronické zariadenia, vyžiadajte si potrebné informácie od vášho predajcu alebo dodávateľa. Likvidácia v krajinách mimo Európskej únie. Ak chcete tento výrobok zlikvidovať, požiadajte miestne úrady alebo predajcu o nevyhnutné informácie o spôsobe likvidácie.



Tento výrobok spĺňa všetky základné požiadavky všetkých príslušných smerníc EÚ.

Text, dizajn a technické špecifikácie sa môžu zmeniť bez predchádzajúceho upozornenia a vyhradujeme si právo na vykonávanie týchto zmien.

Používateľská príručka v originálnom jazyku.

10. VYHLÁSENIE O ZHODE

FAST[®]

FAST ČR, a.s.
 U Sanitánu 1621, 251 01 Říčany, Czech Republic
 tel.: +420 323 204 111, fax: +420 323 204 110

EU VYHLASENIE O ZHODE

Produkt / značka: Bateriová kosačka na trávu / **FIELDMANN**

Typ / model: **FZR 70465-0** ako výrobný model GY2255
 DC 40,0V (bateria); šírka 460mm; Trieda III, IPX1
 nameraná hladina akustického výkonu: $L_{pA} = 73,2$ dB(A)
 garantovaná hladina akustického výkonu: $L_{WA} = 96$ dB(A)

Výrobca: FAST ČR, a.s.
 U Sanitánu 1621, 251 01 Říčany, Czech Republic
 VAT no: CZ24777749

**Toto vyhlásenie o zhode sa vydáva na výhradnú zodpovednosť výrobcu.
 Osoba poverená kompletizáciou technickej dokumentácie: FAST ČR, a.s.**

Predmet vyhlásenia opísaného vyššie je v súlade s príslušnými harmonizačnými právnymi predpismi Únie:

Smernice MD 2006/42/EC	Smernice EMC 2014/30/EU
Smernice NEOE 2000/14/EC	Smernice RoHS 2011/65/EU

Príslušné harmonizované normy a ostatné technické špecifikácie:

EN 62841-1:2015+A11	EN IEC 55014-1:2021
EN IEC 62841-4-3:2021+A11	EN IEC 55014-2:2021



Miesto vydania: Praha
Dátum vydania: 1. 4. 2023

Meno: Petr Uher – Zodpovedná osoba
Podpis:

FAST FAST ČR, a.s.⁴³⁷
 U Sanitánu 1621, 251 01 Říčany
 tel.: +420 323 204 111
 IČO: 247 77 749, DIČ: CZ 247 77 749

IČO: 24777749, DIČ: CZ24777749

Bankovní spojení: Komerční banka Praha 1, č.ú. 89309011/0100, ČSOB Praha 1, č.ú. 8010-0116233383/0300
 Česká spořitelna Praha 4, č.ú. 2375682/0800



FIELDMANN®
Home & Garden Performance

Model /Modell /Modelis:

**Záruční list / Záručný list /
Warranty Certificate / Jótállási jegy /
Garantijos taisyklės / Karta Gwarancyjna**

Výrobní číslo
Výrobné číslo
Serial No.
Szériaszám
Serijos Nr.
Numer seryjny

Razítko a podpis prodejce
Pečiatka a podpis predajcu
Dealer's stamp
A kereskedő bélyegzője
Pardavėjo antspaudas
Pieczęćka i podpis sklepu

Datum prodeje
Dátum predaja
Date of purchase
A vásárlás dátuma
Pardavimo data
Data zakupu

Záruční podmínky

Prodávající poskytuje kupujícímu na výrobek záruku v trvání 24 měsíců od převzetí výrobku kupujícím. Záruka se poskytuje za dále uvedených podmínek. Záruka se vztahuje pouze na nové spotřební zboží prodané spotřebiteli pro běžné domácí použití. Práva z odpovědnosti za vady (reklamací) může kupující uplatnit buď u prodávajícího, u kterého byl výrobek zakoupen nebo v níže uvedeném autorizovaném servisu. Kupující je povinen reklamaci uplatnit bez zbytečného odkladu, aby nedocházelo ke zhoršení vady, nejpozději však do konce záruční doby. Kupující je povinen poskytnout při reklamaci součinnost nutnou pro ověření existence reklamované vady. Do reklamačního řízení se přijímá pouze kompletní a z důvodů dodržení hygienických předpisů neznehodnocený výrobek. V případě oprávněné reklamace se záruční doba prodlužuje o dobu od okamžiku uplatnění reklamace do okamžiku převzetí opraveného výrobku kupujícím nebo okamžiku, kdy je kupující po skončení opravy povinen výrobek převzít. Kupující je povinen prokázat svá práva reklamovat (doklad o zakoupení výrobku, záruční list, doklad o uvedení výrobku do provozu...).

Záruka se nevztahuje zejména na:

- vady, na které byla poskytnuta sleva
- opotřebení a poškození vzniklé běžným užíváním výrobku
- poškození výrobku v důsledku neodborné či nesprávné instalace, použití výrobku v rozporu s návodem k použití, platnými právními předpisy a obecně známými a obvyklými způsoby používání, v důsledku použití výrobku k jinému účelu, než ke kterému je určen
- poškození výrobku v důsledku zanedbané nebo nesprávné údržby
- poškození výrobku způsobené jeho znečištěním, nehodou a zásahem vyšší moci (živelná událost, požár, vniknutí vody...)
- vady funkčnosti výrobku způsobené nevhodnou kvalitou signálu, rušivým elektromagnetickým polem apod.
- mechanické poškození výrobku (např. ulomení knoflíku, pád...)
- poškození způsobené použitím nevhodných médií, náplní, spotřebního materiálu (baterie) nebo nevhodnými provozními podmínkami (např. vysoké okolní teploty, vysoká vlhkost prostředí, otřesy...)
- poškození, úpravu nebo jiný zásah do výrobku provedený neoprávněnou nebo neautorizovanou osobou (servisem)
- případy, kdy kupující při reklamaci neprokáže oprávněnost svých práv (kdy a kde reklamovaný výrobek zakoupil)
- případy, kdy se údaje v předložených dokladech liší od údajů uvedených na výrobku
- případy, kdy reklamovaný výrobek nelze ztotožnit s výrobkem uvedeným v dokladech, kterými kupující prokazuje svá práva reklamovat (např. poškození výrobního čísla nebo záruční plombu přístroje, prepisované údaje v dokladech...)

Záručné podmienky

Predávajúci poskytuje kupujúcemu na výrobok 24 mesiacov záruku od jeho prevzatia kupujúcim. Záruka sa poskytuje ďalej za nižšie uvedených podmienok. Záruka sa vzťahuje iba na spotrebný tovar predaný spotrebiteľovi na bežné domáce použitie. Práva zo zodpovednosti za chyby (reklamácie) môže kupujúci uplatniť buď u predávajúceho, u ktorého bol výrobok zakúpený alebo v nižšie uvedenom autorizovanom servise. Kupujúci je povinný reklamáciu uplatniť bez zbytočného odkladu, aby nedochádzalo ku zhoršeniu chyby, najneskôr však do konca záručnej doby. Kupujúci je povinný pri reklamacii spolupracovať pri overení existencie reklamovanej chyby. Do reklamačného procesu sa prijíma iba kompletný a z dôvodu dodržania hygienických predpisov neznehodnotený výrobok. V prípade oprávnenej reklamácie sa záručná doba predlžuje o dobu od okamžiku uplatnenia reklamácie do okamžiku prevzatia opraveného výrobku kupujúcim, kedy je kupujúci po skončení opravy povinný výrobok prevziať. Kupujúci je povinný preukázať svoje práva reklamovať (doklad o zakúpení výrobku, záručný list, doklad o uvedení výrobku do prevádzky...).

Záruka sa nevztahuje na:

- chyby, na ktoré boli poskytnuté zľavy
- opotrebenia a poškodenia vzniknuté bežným užívaním výrobku
- poškodenie výrobku v dôsledku neodborné či nesprávne inštalácie, použitie výrobku v rozpore s návodom na použitie s platnými právnymi predpismi a všeobecne známymi a obvyklými spôsobmi používania, v dôsledku použitia výrobku za iným účelom, než na ktorý je určený
- poškodenie výrobku v dôsledku zanedbanej alebo nesprávnej údržby
- poškodenie výrobku spôsobené jeho znečistením, nehodou a zásahom vyššej moci (živelná udalosť, požiar, vniknutievody...)
- chyby funkčnosti výrobku spôsobené nevhodnou kvalitou signálu, rušivým elektromagnetickým polom a pod.
- mechanické poškodenie výrobku (napr. zlomenie gombíka, pád...)
- poškodenie spôsobené použitím nevhodných médií, náplní, spotrebného materiálu (batérie) alebo nevhodnými prevádzkovými podmienkami (napr. vysoké teploty v okolí, vysoká vlhkosť prostredia, otrasy...)
- poškodenie, úpravu alebo iný zásah do výrobku spôsobený neoprávněnou alebo neautorizovanou osobou (servisom)
- prípady, keď kupujúci pri reklamacii nepreukáže oprávněnost svojich práv (kedy a kde reklamovaný výrobok zakúpil)
- prípady, keď sa údaje v predložených dokladoch líšia od údajov uvedených na výrobku
- prípady, keď reklamovaný výrobok sa nestotožňuje s výrobkom uvedeným v dokladoch, ktorými kupujúci preukazuje svoje práva reklamovať (napr. poškození výrobního čísla alebo záručnej plombu přístroje, prepisované údaje dokladoch...)

Conditions of guarantee

This product is warranted for the period of 24 months from the date of purchase to the end-user. Warranty is limited to the following conditions. Warranty is referred only to the customer goods using for common domestic use. The claim for service can be applied either at dealer's shop where the product was bought, or at below mentioned authorized service shops. The end-user is obligated to set up a claim immediately when the defects appeared but only till the end of warranty period. The end-user is obligated to cooperate to certify the claiming defects. Only completed and clean (according to hygienic standards) product will be accepted. In case of eligible warranty claim the warranty period will be prolonged by the period from the date of claim application till the date of taking over the product by end-user, or the date the end-user is obligated to take it over. To obtain the service under this warranty, end-user is obligated to certify his claim with duly completed following documents: receipt, certificate of warranty, certificate of installation...

This warranty is void especially if apply as follows:

- Defects which were put on sale.
- Wear-out or damage caused by common use.
- The product was damaged by unprofessional or wrong installation, used in contrary to the applicable instruction manual, used in contrary to legal enactment and common process of use or used for another purpose which has been designed for.
- The product was damaged by uncareful-for insufficient maintenance.
- The product was damaged by dirt, accident of force majeure (natural disaster, fire, flood, ...)
- Defects on functionality caused by low duality of signal, electromagnet field interference etc.
- The product was mechanically damaged (e.g. broken button, fall...)
- Damage caused by use of unsuitable media, fillings, expendable supplies (batteries) or by unsuitable working conditions (e.g. high temperatures, high humidity, quakes, ...)
- Repair, modification or other failure action to the product by unauthorized person.
- End-user did not prove enough his right to claim (time and place of purchase).
- Data on presented documents differs from data on products.
- Cases when the claiming product can not be identified according to the presented documents (e.g. the serial number or the warranty seal has been damaged).

Autorizovaná servisní střediska / Autorizované servisné strediská / Authorized service centres

FASTČR, a. s.
U Sanitatu 1621 CZ
251 01 Říčany
Česká republika
Tel.: +420/ 323 204 120
Fax: +420/ 323 204 121
servis.praha@fastcr.cz
www.fastcr.cz

FAST ČR, a. s.
Cejl 31
CZ 602 00 Brno
Česká republika
Tel.: +420/ 531 010 295
Fax: +420/ 531 010 296
servis.brno@fastcr.cz
www.fastcr.cz

Fast Plus, a. s.
Na Pántoch 18
SK 831 06 Bratislava
Slovenská republika
Tel.: +421/ 249 105 811
Fax: +421/ 249 105 810
fastplus@fastplus.sk
www.fastplus.sk

Jótállási jegy

■ A termék gyártója: FAST ČR, a.s. (U Sanitasa 1621, Říčany u Prahy 251 01, Csehország)
■ A FAST Hungary Kft. (2310 Szigetszentmiklós, Kántor út 10.) mint a termék magyarországi importőre a jótállási jegyen feltüntetett típusú és gyártási számú készülékre jótállást biztosít a fogyasztók számára az alábbi feltételek szerint:
■ A FAST Hungary Kft. a termékre a fogyasztó részére történő átadástól (vásárlástól), illetve ha az üzembe helyezését a termék értékesítő vállalkozás vagy annak megbízottja végzi, az üzembe helyezéstől számított 24 hónapig, míg 250.000,- Ft eladási ár felett 36 hónapig tartó időtartamra vállal jótállást. Ha a terméket a fogyasztó az átadástól számított fél éven belül helyzeti hibával, akkor a jótállási határidő a termék átadásától kezdődik. A termék alkotórészeire és tartozékaira (pl. akkumulátor) a jótállási idő a termék átadásától számított 12 hónap.
■ A jótállási igény a jótállási jeggyel, az átadástól (ha releváns az üzembe helyezéstől) számított (i) 1 évig - 100.000,- Ft eladási árát meg nem haladó termék esetén; (ii) 2 évig - 250.000,- Ft eladási árát meg nem haladó termék esetén; (iii) 3 évig - 250.000,- Ft eladási árát meghaladó termék esetén a terméket értékesítő vállalkozásnál, annak székhelyén, vagy bármely telephelyén, főkeletében, illetve mindhárom esetben a jótállási jegyen feltüntetett hivatalos szerviznél közvetlenül is, míg az előző (i) pont szerinti esetben, azaz 100.000,- Ft eladási árát meg nem haladó termék esetén a 13. hónaptól a 24. hónapig kizárólag a hivatalos szerviznél érvényesíthető. ■ Jótállási jegy hiányában a fogyasztói szerződés megkötését bizonyítottnak kell tekinteni, ha a fogyasztó bemutatja a termék ellenértékének megfizetését hitelt érdemlően igazoló bizonylatot. Mindezek érdekében kérjük tisztelt Vásárlóinkat, hogy őrizzék meg a fizetési bizonylatot is. A jótállási időn belüli meghibásodás esetén a fogyasztó - választása szerint - (i) a hibás termék díjmentes kijavítását vagy kicserélését követelheti, kivéve, ha a választott igény teljesítése lehetetlen, vagy ha az a jótállásra kötelezettnek a fogyasztó által érvényesíteni kívánt másik igény teljesítésével összehasonlítva aránytalan többletköltséget eredményezne, vagy (ii) ha a kötelezett a kijavítást, illetve kicserélést nem vállalata, vagy e kötelezettségének megfelelő határidőn belül, a fogyasztó érdekeit kímélve nem tud eleget tenni, vagy ha a fogyasztónak a kijavításához vagy kicseréléséhez fűződő érdeke megszűnt, akkor a fogyasztó megfelelő árleszállítást igényelhet, vagy a hibát a kötelezett költségére maga kijavíthatja vagy mással kijavíthatja vagy elállhat a szerződéstől. Jelentéketlen hiba miatt

elállásnak nincs helye. A fogyasztó a választott jogáról másra térhet át. Az áttéréssel okozott költséget köteles a jótállásra kötelezettnek megfizetni, kivéve, ha az áttérésre a jótállásra kötelezett adott okot, vagy az áttérés egyébként indokolt volt. ■ Ha a jótállási időtartam alatt a termék első alkalommal történő javítása során megállapított nyer, hogy a termék nem javítható, a fogyasztó eltérő rendelkezése hiányában a termék a megállapítást követő 8 napon belül kicserélésre kerül. Ha a termék cseréjére nincs lehetőség, a fogyasztó által bemutatott, a termék ellenértékének megfizetését igazoló bizonylaton feltüntetett vételárát nyolc napon belül kell a fogyasztó részére visszatéríteni. ■ Ha a jótállási időtartam alatt a termék három alkalommal történő kijavítást követően ismét meghibásodik, a fogyasztó eltérő rendelkezése hiányában, valamint ha a fogyasztó nem igényli a vételár arányos leszállítását, és nem kívánja a termékét a jótállásra kötelezett költségére kijavítani vagy mással kijavíttatni, a termék 8 napon belül kicserélésre kerül. Ha a termék kicserélésére nincs lehetőség, a fogyasztó által bemutatott, a termék ellenértékének megfizetését igazoló bizonylaton feltüntetett vételárát nyolc napon belül kell a fogyasztó részére visszatéríteni. ■ Ha a termék kijavítására a Kijavítási igény Közlésétől számított 30. napig nem kerül sor, a fogyasztó eltérő rendelkezése hiányában a termékét a 30 napos határidő eredménytelen eltelte követő nyolc napon belül cserélni kell. Ha a termék cseréjére nincs lehetőség, a fogyasztó által bemutatott, a termék ellenértékének megfizetését igazoló bizonylaton feltüntetett vételárát a 30 napos kijavítási határidő eredménytelen eltelte követő nyolc napon belül kell a fogyasztó részére visszatéríteni. ■ A fogyasztó a hiba felfedezését követően késedelem nélkül, legkésőbb a felfedezéstől számított 2 hónapon belül köteles a hibát közölni. A bejelentés kapcsán kérjük vegye figyelembe, hogy a **jótállási igény kizárólag a jótállási határidőben érvényesíthető! Mindazonáltal a jótállási határidő meghosszabbodik a javításra átadás napjától kezdve azzal az idővel, amely alatt a fogyasztó a terméket a hiba miatt rendeltetészerűen nem használhatta.** Ha a jótállásra kötelezett jótállási kötelezettségének megfelelő határidőben nem tesz eleget, a jótállási igény a fogyasztó erre irányuló felhívásában tüzött megfelelő határidő eltelteitől számított 3 hónapon belül akkor is érvényesíthető bíróság előtt, ha a jótállási idő már eltelt. E határidő elmulasztása jogvesztéssel jár. A jótállási kötelezettség teljesítésével kapcsolatban felmerülő költségek a jótállás kötelezettjét terhelik.

■ A 151/2003. (IX.22.) Korm.rendeletben meghatározott tartós fogyasztási cikk meghibásodása miatt a vásárlástól (üzembe helyezéstől) számított három munkanapon belül érvényesített csereigény esetén a terméket értékesítő vállalkozás nem hivatkozhat aránytalan többletköltségre, hanem köteles a tartós fogyasztási cikket kicserélni, feltéve, hogy a meghibásodás a rendeltetészerű használatot akadályozza (és a csere nem lehetetlen). ■ Kijavítás esetén a fogyasztási cikkbe csak új alkatrészt kerülhet beépítésre. Javítási- vagy csereigény esetén törekedni kell arra, hogy a kijavítás vagy kicserélés 15 napon belül megtörténjen. Ha a javítás vagy a csere időtartama a 15 napot meghaladja, akkor időközönként a fogyasztó a termék átvételére és csere várható időtartamáról. A tájékoztatás a fogyasztó előzetes hozzájárulása esetén elektronikus úton, vagy a fogyasztó általi átvétel igazolására alkalmas más módon történik. A rögzített bektöltésű, illetve a 10kg-nál súlyosabb, vagy tömegközlekedési eszközön kézi csomagként nem szállítható fogyasztási cikket – járművek kivételével – az üzemeltetés helyén kell megjavítani. Ha a javítás az üzemeltetés helyén nem végezhető el, a le- és felszerelésről, valamint az el- és visszaszállításról a jótállás kötelezettje, vagy – a javításhoz közvetlenül érvényesített kijavítási igény esetén – a javítószolgálat gondoskodik.

■ Nem tartozik jótállás alá a hiba és a jótállásra kötelezett mentesül a jótállási kötelezettség alól, ha bizonyítja, hogy a hiba oka a termék fogyasztó részére való átadását követően keletkezett, így például ha a hibát ■ nem rendeltetészerű használat, használati útmutató figyelmen kívül hagyása, helytelen szállítás vagy tárolás, leejtés, rongálás, elemi kár, készüléken kívüli ok (pl. hálózati feszültség megengedettnél nagyobb ingadozása) ■ illetéktelen átalakítás, beavatkozás, nem hivatalos szerviz által végzett szakszerűtlen javítás ■ fogyasztó feladatát képező karbantartási munkák elmulasztása ■ normál, természetesen elhasználódásra visszavezethető (pl. elem lemerülése) vagy üzemszerű kopásnak tulajdonítható meghibásodás okolta. A jótállás a fogyasztó jogszabályból eredő jogait, így különösen a Polgári Törvénykönyv szerinti köllékszavatossági illetve termékszavatossági jogait nem érinti. ■ Tájékoztatjuk, hogy a fogyasztóvédelmi törvényben meghatározott fogyasztói jogvita bíróságon kívüli rendezése érdekében Ön a megyei (főváros) kereskedelmi és iparkamarák által működőtetett békéltető testület eljárását is kezdeményezheti (a békéltető testületek elérhetősége: <https://bekteltetes.hu/index.php?id=testuletek>).

Hivatalos szervíz / Autoryzowana sieć serwisowa

revision 01/2021

Fast Hungary Kft.
2310, Szigetszentmiklós
Kántor u. 10
Hungary
Tel.: + 36/ 23 330 830
Fax: + 36/ 23 330 8274
fasthungary@fasthungary.hu
www.fasthungary.hu

A kereskedő tölti ki

Megnevezés:.....

Típus:..... Gyártási szám:

A termék azonosításra alkalmas részeinek meghatározása (ha alkalmazható):

Vásárlást igazoló bizonylat száma:

A vásárlás (üzembe helyezés) időpontja: 20..... hó.....nap.

Kereskedő bélyegzője:

Kereskedő aláírása:

Kereskedő címe:

Javítás esetén alkalmazandó

A kereskedő vagy szerviznél történő közvetlen bejelentés esetén a szerviz tölti ki

A jótállási igény bejelentésének időpontja:

Javításra átvétel időpontja:

Hiba oka:

Javítás módja:

A termék fogyasztó részére való visszaadásának időpontja:

A jótállás – kijavítás időtartamával meghosszabbított – új határideje:

Szerviz pecsétje:

Kereskedő pecsétje:

Kicserélés esetén alkalmazandó

A jótállási igény kicseréléssel került rendezésre.

A csere időpontja:

Kereskedő bélyegzője:

Tisztelt Fogyasztó!

Köszönjük, hogy termékünket választotta. Cégünk és szervizünk elérhetősége:

FAST Hungary Kft. H-2310 Szigetszentmiklós, Kántor út 10. Tel.: 06-23-330-905; 06-23-330-830;

Fax: 06-23-330-827, E-mail: szerviz@fasthungary.hu

Garantijos taisyklės

Šiam gaminiai suteikiama 24 mėnesių nuo įsigijimo datos garantija. Garantija apsiriboja žemiau pateikiamomis sąlygomis. Garantija skirta tik gaminiais, skirtiems buitiniam naudojimui. Dėl garantinio remonto pirkėjas gali kreiptis į pardavėjo parduotuvę, kurioje gaminį pirkio, arba į nurodytus įgaliotus techninės priežiūros centrus. Galutinis naudotojas įsipareigoja pateikti pretenziją nedelsiant po defekto atsiradimo, tačiau tik iki garantijos galiojimo periodo pabaigos. Galutinis naudotojas įsipareigoja bendradarbiauti patvirtinant gaminio defektus, dėl kurių pateikia pretenziją. Priimtas bus tik pilnai sukomplektuotas ir švarus (pagal higienos standartus) gaminys. Jei pretenzija dėl garantinio remonto bus pagrįsta, gaminio garantijos galiojimo periodas bus pratęjamas atitinkamai periodu nuo pretenzijos pateikimo datos iki galutinis naudotojas pasims sutaisytą gaminį arba iki datos, kada galutinis naudotojas turėtų pasiimti sutaisytą gaminį. Norėdamas gauti garantinio remonto paslaugas, galutinis naudotojas turi patvirtinti pretenziją pilnai užpildytais sekančiais dokumentais: pirkimo kvitu, garantiniu talonu, instaliavimo sertifikatu...

Garantija netaikoma: ■ Nukainotoms (brokuotoms) prekėms. ■ Įprastinai susidėvintiems gaminio dalims ■ Gedimams, atsiradusiems neprofesionaliai ar neteisingai gaminį instaliavus, nesilaikant gaminio naudojimo instrukcijų, naudojant gaminį ne pagal įstatymų numatytus standartus ar įprastinius tokio tipo gaminijų naudojimo procesus, naudojant gaminį kitai paskirčiai nei numatyta. ■ Gedimams, atsiradusiems dėl netinkamos ar nepakankamos gaminio priežiūros. ■ Gedimams, atsiradusiems dėl purvo, nenugalimos jėgos aplinkybių (stichinių nelaimių, gaisro, potvynio,...). ■ Gedimams, atsiradusiems dėl prastos kokybės signalo, elektromagnetinio lauko trikdžių ir kt. ■ Rodus mechaninių pažeidimų (pvz. sulaužyti mygtukai, kritimo požymiai...). ■ Gedimams, atsiradusiems naudojant gaminį su netinkamomis laikmenomis, jungiant prie netinkamų tinklų, dedant į gaminį netinkamus maitinimo šaltinius (baterijas) ar dėl bet kokių kitų netinkamų naudojimo sąlygų (pvz. aukštos temperatūros, didelės drėgmės, žemės drebbėjimų...). ■ Nustačius, kad gaminys taisytas, modifikuotas ar ardytas neįgaliotų tai daryti asmenų. ■ Jei galutinis naudotojas neturi visų reikalingų dokumentų, įrodančių jo teisę į garantinį remontą (pvz. dokumentų, kur būtų nurodytas gaminio įsigijimo laikas ir vieta). ■ Jei data pateiktuose dokumentuose skiriasi nuo datos ant gaminio.

Warunki gwarancji

Produkt objęty jest 24 – miesięczną gwarancją, począwszy od daty zakupu przez klienta. Gwarancja jest ograniczona tylko do przedstawionych dalej warunków. Gwarancja obejmuje tylko produkty zakupione w Polsce i jest ważna tylko na terytorium Rzeczpospolitej Polskiej. Gwarancja obejmuje tylko produkty funkcjonujące w warunkach gospodarstwa domowego (nie dotyczy produktów oznaczonych jako „Professional”). Zgłoszenia gwarancyjne można dokonać w autoryzowanej sieci serwisowej lub w sklepie, gdzie produkt został nabyty. Użytkownik jest zobowiązany zgłosić usterkę niezwłocznie po jej wykryciu, a najpóźniej w ostatnim dniu obowiązywania okresu gwarancyjnego. Użytkownik jest zobowiązany do przedstawienia i udokumentowania usterki. Tylko kompletne i czyste produkty (zgodnie ze standardami higienicznymi) będą przyjmowane do naprawy. Usterki będą usuwane przez autoryzowany punkt serwisowy w możliwie krótkim terminie, nieprzekraczającym 14 dni roboczych. Okres gwarancji przedłuża się o czas pobytu sprzętu w serwisie. Klient może ubiegać się o wymianę sprzętu na wolny od wad, jeżeli punkt serwisowy stwierdzi na piśmie, że usunięcie wady jest niemożliwe. Aby produkt mógł być przyjęty przez serwis, użytkownik jest zobowiązany dostarczyć oryginały: dowodu zakupu (paragon lub faktura), podbitej i wypełnionej karty gwarancyjnej, certyfikatu instalacji (niektóre produkty).

Gwarancja zostaje unieważniona, jeśli:

■ usterka była widoczna w chwili zakupu, ■ usterka wynika ze zwykłego użytkowania i zużycia, ■ produkt został uszkodzony z powodu złej instalacji, niezastosowania się do instrukcji obsługi lub użytkownika niezgodnego z przeznaczeniem, ■ produkt został uszkodzony z powodu złej konserwacji lub jej braku, ■ produkt został uszkodzony z powodu zanieczyszczenia, wypadku lub okoliczności o charakterze sił wyższych (powódź, pożar, wojny, zamieszki itp.) ■ produkt wykazuje złe działanie z powodu słabego sygnału, zakłóceń elektromagnetycznych itp., ■ produkt został uszkodzony mechanicznie (np. wylamany przycisk, upadek, itp.), ■ produkt został uszkodzony z powodu użycia niewłaściwych materiałów eksploatacyjnych, nośników, akcesoriów, baterii, akumulatorów itp. lub z powodu użytkowania w złych warunkach (temperatura, wilgotność, wstrząsy itp.), ■ produkt był naprawiany lub modyfikowany przez nieautoryzowany personel, ■ użytkownik nie jest w stanie udowodnić zakupu (nieczytelny paragon lub faktura), ■ dane na przedstawionych dokumentach są inne niż na urzędzeniu, ■ produkt nie może być zidentyfikowany ze względu na uszkodzenie numeru seryjnego lub plomby gwarancyjnej.

Uab „Senukai Prekybos Centras“ Garantinis Servisas
Jonavos G. 62, Lt-44192,
Kaunas, Lithuania
Tel.: +370 37 212 146
Tex.: +370 37 212 165
garrem@senukai.lt
www.senukai.lt

Fast Poland, Sp. z o.o. Ul.
Kwietniowa 36
05-090 Wypędy
Poland
Tel.: +48 697 690 228
Mail: serwis@fastpoland.pl
www.fastpoland.pl



 **FIELDMANN**[®]
Home & Garden Performance