

# **SENCOR<sup>®</sup>**

**Aplikace pro  
Scooter ONE 2020**

**NÁVOD K OBSLUZE  
CZ**

## Bezpečnostní upozornění

Pro provoz koloběžky není nutné mít nainstalovanou aplikaci v mobilním zařízení. Z bezpečnostních důvodů nikdy nepoužívejte aplikaci během vaší jízdy na koloběžce. Aplikace nabízí přehled statistik po uskutečněné jízdě a úpravu nastavení vč. doplňkových funkcí před zahájením jízdy.

## Instalace aplikace


Aplikace **SENCOR SCOOTER** je dostupná ke stažení na Obchod Play (Android) a App Store (iOS).



QR kód ke stažení aplikace  
z Obchodu Play



QR kód ke stažení aplikace  
z Apple App Store

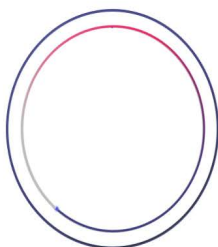


Ikona aplikace

Po úspěšné instalaci aplikace zapněte na vašem mobilním zařízení Bluetooth připojení a zapněte koloběžku. Poté spusťte aplikaci v mobilním zařízení a automaticky se spustí vyhledávání dostupných zařízení. Název nalezených zařízení uvidíte na obrazovce, např. „Sencor957868“. Stiskem názvu vyhledaného zařízení potvrdíte jeho výběr a vstoupíte do aplikace.

# SENCOR

## Vyhledávání zařízení Bluetooth



SENCOR957868

## Připojení koloběžky do aplikace

Následně budete vyzváni k zadání přístupového hesla k Bluetooth připojení. Pokud jste si v aplikaci ještě přednastavené heslo nezměnili, použijte kód „000000“. Pro uložení přístupového hesla můžete využít funkci „Zapamatovat heslo“ a v případě přístupů mobilní aplikace z tohoto vašeho zařízení nebudete na heslo pro odemknutí koloběžky opakovaně dotazováni.

# SENCOR

Zadejte heslo pro připojení Bluetooth

Tovární heslo je "000000"

Vložit

Zapamatovat Heslo

Potvrďte

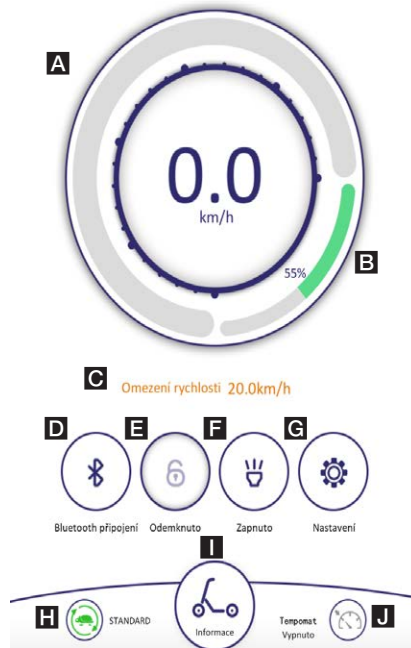
**Poznámka:** Vzhledem k velké rozmanitosti mobilních zařízení na trhu, může být funkce aplikace s vaším zařízením omezena nebo nekompatibilní.

## Hlavní obrazovka

Po úspěšném vyhledání a potvrzení zařízení se zobrazí hlavní obrazovka aplikace s následujícími položkami:

## SENCOR

SENCOR957868

**A Ukazatel aktuální rychlosti****B Ukazatel stavu nabití baterie koloběžky**

Upozornění: Ukazatel je pouze orientační a jednotlivé úrovně míry nabití mají široké rozpětí (například plnému stavu baterie odpovídá stav 90-100%).

**C Informativní upozornění**

Závisí na zvoleném režimu jízdy a vlastním nastavení

**D Bluetooth párování**

Slouží k opětovnému spárování nebo přepínání aplikace mezi více koloběžkami

**E Záмок**

Uzamčení blokuje motor koloběžky a při pohybu koloběžky se ozve zvukový signál. Upozornění: Nejedná se o způsob zabezpečení koloběžky před odcizením.

**F Svítidla na koloběžce**

Aktivace svítidel rozsvítí přední i zadní osvětlení koloběžky.

**G Nastavení****H Režim jízdy****I Jízdní data****J Tempomat**

Změnu rychlosti, od které se tempomat aktivuje, upravíte v Nastavení.

## Nastavení aplikace a jízdních vlastností koloběžky

Nastavení

Jednotka Metrický

Nastavte heslo Bluetooth >

Tempomat  OFF

Tempomat aktivní od rychlosti 5km/h

Intenzita rekuperace Adaptivní

Kapacita baterie 7.8Ah >  
Prosím zvolte kapacitu baterie. Na správně zvolené kapacitě závisí statistiky dojezdu.

Jízdní režim STANDARD >

Omezení rychlosti v standardním režimu 20km/h

Rychlostní limit se bude lišit v závislosti na různých podmínkách vozovky, hmotnosti a výkonu.

Spínač světlometů  OFF

- **Jednotka:** Metrický/ Imperial
- **Nastavte heslo Bluetooth:** umožňuje změnu přednastaveného hesla „000000“ pro Bluetooth připojení aplikace k vaší koloběžce. Stiskem vyberte pole k vyplnění, zadejte 6-místný číselný kód a pokračujte stiskem dalšího pole k vyplnění.
- **Tempomat:** ON (Zapnuto) / OFF (Vypnuto)  
 Poznámka: Během jízdy se aktivní tempomat automaticky deaktivuje při použití mechanické ruční brzdy nebo ovladače rychlosti.
- **Tempomat aktivní od rychlosti:** při zapnutém režimu tempomatu je možné nastavit rychlost, od které se tempomat spustí v případě jízdy stejnou rychlostí (stejnou rychlost je nutné udržovat přibližně 5 vteřin). Jeho aktivace je oznámena zvukovým signálem.
- **Kapacita baterie:** Nastavená hodnota závisí na vloženém akumulátoru. Neměňte nastavení kapacity baterie.

- **Jízdní režim:** Režim Sport umožňuje dosažení vyšší rychlosti, ale je náročnější na spotřebu baterie.
- **Omezení rychlosti:** Pro aktuální režim je možné upravit omezení maximální rychlosti.
- **Spínač světlometů:** ON (Zapnuto) / OFF (Vypnuto)