

SENCOR[®]

**Aplikácia pre
Scooter ONE 2020**

**NÁVOD NA OBSLUHU
SK**

Bezpečnostné upozornenia

Na prevádzku kolobežky nie je nutné mať nainštalovanú aplikáciu v mobilnom zariadení. Z bezpečnostných dôvodov aplikáciu nikdy nepoužívajte počas jazdy na kolobežke. Aplikácia ponúka prehľad štatistík po uskutočnenej jazde a úpravu nastavení vr. doplnkových funkcií pred začatím jazdy.

Inštalácia aplikácie


Aplikácia **SENCOR SCOOTER** je dostupná na stiahnutie v Obchode Play (Android) a App Store (iOS).



QR kód na stiahnutie aplikácie
z Obchodu Play



QR kód na stiahnutie aplikácie
z Apple App Store

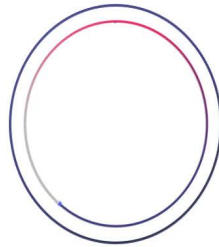


Ikona aplikácie

Po úspešnej inštalácii aplikácie zapnite na svojom mobilnom zariadení pripojenie Bluetooth a zapnite kolobežku. Potom spustíte aplikáciu v mobilnom zariadení a automaticky sa spustí vyhľadávanie dostupných zariadení. Názvy nájdených zariadení uvidíte na obrazovke, napr. „Sencor957868“. Stlačením názvu vyhľadaneho zariadenia potvrdíte jeho výber a vstúpíte do aplikácie.

SENCOR

Vyhledávání zařízení Bluetooth



SENCOR957868

Pripojenie kolobežky do aplikácie

Následne budete vyzvaní zadať prístupové heslo pre pripojenie Bluetooth. Ak ste si ešte v aplikácii nezmenili prednastavené heslo, použite kód „000000“. Na uloženie prístupového hesla môžete využiť funkciu „Zapamätať heslo“ a v prípade prístupov mobilnej aplikácie z tohto vášho zariadenia nebudete musieť heslo na odomknutie kolobežky opakovane zadávať.

SENCOR

Zadejte heslo pro připojení Bluetooth

Tovární heslo je "000000"

Vložit

Zapamatovat Heslo

Potvrďte

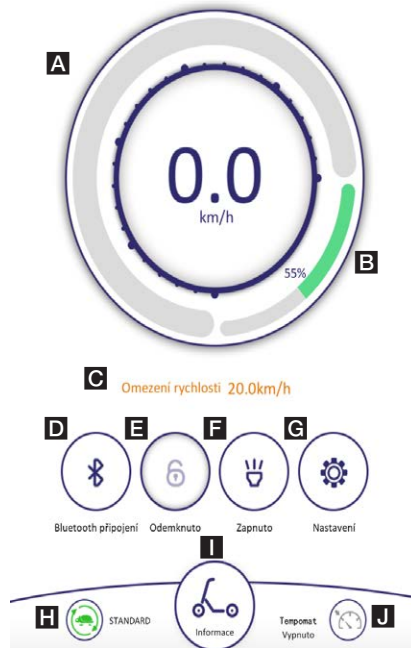
Poznámka: Vzhľadom k veľkej rozmanitosti mobilných zariadení na trhu, môže byť funkcia aplikácie s vašim zariadením obmedzená alebo nekompatibilná.

Hlavná obrazovka

Po úspešnom vyhľadani a potvrdení zariadenia sa zobrazí hlavná obrazovka aplikácie s nasledovnými položkami:

SENCOR

SENCOR957868

**A Ukazovateľ aktuálnej rýchlosti****B Ukazovateľ stavu nabitia batérie kolobežky**

Upozornenie: Ukazovateľ je iba orientačný a jednotlivé úrovne miery nabitia majú široké rozpätie (napríklad plnému stavu batérie zodpovedá stav 90 – 100 %).

C Informatívne upozornenie

Závisí od zvoleného režimu jazdy a vlastného nastavenia

D Bluetooth párovanie

Služí na opätovné spárovanie alebo prepínanie aplikácie medzi viacerými kolobežkami

E Zámka

Uzamknutie blokuje motor kolobežky a pri pohybe kolobežky sa ozve zvukový signál. Upozornenie: Nejde o spôsob zabezpečenia kolobežky pred odcudzením.

F Svetlo na kolobežke

Aktivácia svetla rozsvieti predné aj zadné osvetlenie kolobežky.

G Nastavenie**H Režim jazdy****I Údaje o jazde****J Tempomat**

Rýchlosť, od ktorej sa tempomat aktivuje, upravíte v časti Nastavenie.

Nastavenie aplikácie a jazdných vlastností kolobežky



- **Jednotka:** Metrický/ Imperial
- **Nastavte heslo Bluetooth:** umožňuje zmeniť prednastavené heslo „000000“ pre pripojenie Bluetooth aplikácie k vašej kolobežke. Stlačením vyberte pole na vyplnenie, zadajte 6-miestny číselný kód a pokračujte stlačením ďalšieho poľa na vyplnenie.
- **Tempomat:** ON (Zapnuté) / OFF (Vypnuté)
Poznámka: Počas jazdy sa aktívny tempomat automaticky deaktivuje pri použití mechanickej ručnej brzdy alebo ovládača rýchlosti.
- **Tempomat aktívny od rýchlosti:** pri zapnutom režime tempomatu je možné nastaviť rýchlosť, od ktorej sa tempomat spustí v prípade jazdy konštantnou rýchlosťou (konštantnú rýchlosť je nutné udržiavať približne 5 sekúnd). Jeho aktivácia je oznámená zvukovým signálom.

- **Kapacita batérie:** Nastavená hodnota závisí od vlozenej batérie. Nemeňte nastavenie kapacity batérie.
- **Jazdný režim:** Režim Šport umožňuje dosiahnuť vyššiu rýchlosť, ale je náročnejší na spotrebu energie.
- **Obmedzenie rýchlosti:** Pre aktuálny režim je možné upraviť obmedzenie maximálnej rýchlosti.
- **Spínač svetlometov:** ON (Zapnuté) / OFF (Vypnuté)